

BAB V

PENUTUP

A. Kesimpulan

Berdasarkan hasil penelitian yang telah dilakukan dan dipaparkan secara rinci pada Bab IV, maka penulis dapat merumuskan beberapa kesimpulan, yaitu:

1. Pengetahuan pajak berpengaruh negatif dan signifikan terhadap kepatuhan wajib pajak UMKM orang pribadi. Hal ini ditunjukkan oleh nilai signifikansi variabel pengetahuan pajak sebesar 0,001, yang lebih kecil dari 0,05.
2. Kesadaran pajak tidak berpengaruh terhadap tingkat kepatuhan wajib pajak UMKM orang pribadi. Hal ini ditunjukkan oleh nilai signifikansi variabel kesadaran pajak sebesar 0,61 yang lebih besar dari 0,05.
3. Sanksi pajak tidak berpengaruh terhadap tingkat kepatuhan wajib pajak UMKM orang pribadi. Hal ini ditunjukkan oleh nilai signifikansi variabel kesadaran pajak sebesar 0,71 yang lebih besar dari 0,05.
4. Berdasarkan hasil pengujian statistik yang dibuktikan dalam uji F, dengan nilai signifikansi 0,001 yang lebih kecil dari 0,05. Hal ini menunjukkan bahwa variabel independen, yaitu Pengetahuan Pajak, Kesadaran Pajak, dan Sanksi Pajak, secara bersama-sama

atau simultan memiliki pengaruh yang signifikan terhadap kepatuhan wajib pajak UMKM orang pribadi.

B. Saran

Dalam penelitian ini, penulis memberikan sejumlah saran yang diharapkan dapat memberikan kontribusi dan menjadi referensi bagi pihak-pihak terkait, baik itu peneliti berikutnya, Ditjen Pajak, maupun wajib pajak itu sendiri. Adapun saran tersebut adalah sebagai berikut:

1. Bagi Peneliti Selanjutnya

Penelitian ini diharapkan dapat menjadi landasan bagi peneliti yang tertarik untuk mengeksplorasi lebih dalam mengenai faktor-faktor yang mempengaruhi kepatuhan wajib pajak, khususnya dalam konteks UMKM. Peneliti selanjutnya diharapkan dapat mengembangkan penelitian ini dengan menambahkan variabel lain yang mungkin memiliki pengaruh, seperti faktor sosial-ekonomi atau faktor psikologis yang lebih mendalam. Selain itu, penelitian lebih lanjut juga bisa dilakukan dengan memperluas wilayah penelitian, guna memperoleh gambaran yang lebih komprehensif mengenai tingkat kepatuhan wajib pajak UMKM di berbagai daerah, dengan mempertimbangkan perbedaan karakteristik daerah dan pelaku UMKM.

2. Bagi Direktorat Jendral Pajak (Ditjen Pajak)

Hasil penelitian ini memberikan gambaran bahwa pengetahuan, kesadaran, dan penerapan sanksi pajak yang efektif merupakan faktor kunci dalam meningkatkan kepatuhan wajib pajak, khususnya pada sektor UMKM. Untuk itu, Ditjen Pajak diharapkan dapat terus meningkatkan upaya edukasi dan sosialisasi tentang kewajiban perpajakan melalui berbagai saluran komunikasi yang mudah diakses oleh pelaku UMKM. Selain itu, Ditjen Pajak perlu memperbaiki sistem pemantauan dan penegakan hukum agar sanksi yang diterapkan dapat lebih terasa dampaknya, tanpa memberatkan wajib pajak yang sudah patuh. Penelusuran terhadap faktor-faktor yang menjadi hambatan bagi UMKM dalam memenuhi kewajiban pajaknya juga sangat penting agar kebijakan perpajakan dapat lebih berpihak pada keberlanjutan usaha mereka.

3. Bagi Wajib Pajak

Untuk wajib pajak UMKM, hasil penelitian ini menyarankan agar mereka lebih aktif dalam mencari informasi terkait kewajiban perpajakan yang berlaku. Pemahaman yang lebih baik mengenai manfaat pajak, tidak hanya bagi pembangunan negara, tetapi juga bagi pengembangan usaha mereka, dapat menjadi motivasi untuk lebih patuh. Selain itu, wajib pajak UMKM disarankan untuk memanfaatkan fasilitas

perpajakan yang disediakan oleh pemerintah, seperti pembinaan atau platform digital yang memudahkan pelaporan dan pembayaran pajak. Diharapkan dengan peningkatan kesadaran dan kemudahan akses ini, pelaku UMKM dapat lebih memahami pentingnya kepatuhan pajak dalam mendukung pertumbuhan usaha yang berkelanjutan.



DAFTAR PUSTAKA

- Agun, W. A. N. U., Datrini, L. K., & Amlayasa, A. B. (2022). Kepatuhan Wajib Pajak Dalam Memenuhi Kewajiban Perpajakan Orang Pribadi. *Wicaksana: Jurnal Lingkungan Dan Pembangunan*, 6(1), 23–31.
- Al Gazali, M. R., Supriyanto, J., & Fadillah, H. (2024). Pengaruh Pengetahuan Perpajakan, Kondisi Keuangan, Dan Sanksi Pajak Terhadap Kepatuhan Wajib Pajak Usaha Mikro, Kecil Dan Menengah (Ukm) Yang Terdaftar Di Kpp Pratama Cibinong, Ciawi, Dan Kota Bogor. *Jurnal Akuntansi Pratama*, 1(2).
- Alexandra, V. (2023). *Pengaruh Pengetahuan Wajib Pajak, Kesadaran Wajib Pajak, Dan Sanksi Perpajakan Terhadap Kepatuhan Wajib Pajak Orang Pribadi Usahawan Ukm Di Wilayah Johar*. Yustina Triyani.
- Amin, S. N., Buhari, P. Z. A., Yaacob, A. S., & Iddy, Z. (2022). Exploring The Influence Of Tax Knowledge In Increasing Tax Compliance By Introducing Tax Education At Tertiary Level Institutions. *Open Journal Of Accounting*, 11(02), 57–70. <https://doi.org/10.4236/ojacct.2022.112004>
- Amir Bathal Adani , Uswatun Khasanah, E. P. N. (2023). Pengaruh Pemahaman Peraturan Perpajakan, Sanksi Pajak Dan Tarif Pajak Terhadap Kepatuhan Wajib Pajak Ukm (Studi Kasus Pada Ukm Kelurahan Mustika Jaya). *Sentri: Jurnal Riset Ilmiah*, 2(4), 1275--1289. [Ejournal.Nusantaraglobal.Or.Id/Index.Php/Sentri](http://ejournal.nusantaraglobal.or.id/index.php/sentri)
- Ariyanto, D., & Nuswantara, D. A. (2020). Pengaruh Persepsi Tarif Pajak Terhadap Kepatuhan Wajib Pajak Ukm. *Akunesa: Jurnal Akuntansi Unesa*, 8(3), 1–9.
- Cahyani, L. P. G., & Noviari, N. (2019). Pengaruh Tarif Pajak, Pemahaman Perpajakan, Dan Sanksi Perpajakan Terhadap Kepatuhan Wajib Pajak Ukm. *E-Jurnal Akuntansi*, 26(3), 1885–1911.
- Chandra, C., & Sandra, A. (2020). Pengaruh Tarif Pajak, Sanksi Pajak Dan Kesadaran Pajak Terhadap Kepatuhan Wajib Pajak Orang Pribadi Usahawan. *Jurnal Online Insan Akuntan*, 5(2), 153–168.

- Devi Yuliyanti, Desy Nur Pratiwi, S. L. P. (2024). Pengaruh Pengetahuan Perpajakan, Kesadaran Pajak Dan Sanksi Pajak Terhadap Kepatuhan Wajib Pajak Orang Pribadi Pada Disdukcapil Kota Surakarta. *Jurnal Akuntansi, Keuangan, Perpajakan Dan Tata Kelola Perusahaan (Jakpt)*, 2(022), 0–16.
- Fitri, S. N., & Annisa, A. (2023). Pengaruh Kesadaran Wajib Pajak, Pemahaman Wajib Pajak Dan Sanksi Pajak Terhadap Kepatuhan Wajib Pajak Orang Pribadi. *Profit: Jurnal Manajemen, Bisnis Dan Akuntansi*, 2(2), 218–237.
- Gayatri, P. G., & Setiawan, P. E. (2023). Pengaruh Pengetahuan Perpajakan, Sosialisasi Perpajakan Dan Tarif Pajak Terhadap Kepatuhan Wajib Pajak Sebagai Pelaku Umkm. *E-Jurnal Ekonomi Dan Bisnis Universitas Udayana*, 12(12), 2534–2542.
- Hartini, W. M., Roosarjani, C., & Dewi, Y. A. (2019). *Buku Ajar Teknologi Bank Darah (Tbd): Metodologi Penelitian Dan Statistik*. Kementerian Kesehatan Ri.
- Herdianto, S. (2021). Pengaruh Pengetahuan Perpajakan, Pelayanan Perpajakan Dan Sanksi Pajak Terhadap Kepatuhan Wajib Pajak Bendahara Dilingkungan Badan Narkotika Nasional. *Jurnal Akuntansi Dan Bisnis Krisnadwipayana*, 8(2). <https://doi.org/10.35137/jabk.v8i2.551>
- Herijawati, E., & Anggraeni, D. (2018). Analisis Pengaruh Sosialisasi Perpajakan, Pemahaman Perpajakan Dan Kemudahan Perhitungan & Pembayaran Pajak Terhadap Tingkat Kepatuhan Kewajiban Perpajakan Pada Sektor Usaha Kecil Dan Menengah (Ukm) Di Kecamatan Neglasari. *Primanomics : Jurnal Ekonomi & Bisnis*, 16(1), 103. <https://doi.org/10.31253/pe.v16i1.53>
- Hernawan, E., Kusnawan, A., Andy, R., & Lihardi, R. (2019). Implementation Of Tax Consultant Monitoring Information System To Increase Client Satisfaction With E-Crm. *Journal Of Advanced Research In Dynamical And Control Systems*, 11(8), 2419–2428.

- Ho, Y. (2020). Pengaruh Pengetahuan Pajak, Tingkat Pendidikan Dan Motivasi Wajib Pajak Terhadap Kepatuhan Wajib Pajak Orang Pribadi (Studi Kasus Pada Pt Bola Intan Elastic. In *Akuntoteknologi*.
- Ida, I., & Jenni, J. (2021). Pengaruh Kewajiban Kepemilikan Npwp, Pemahaman Perpajakan Dan Kesadaran Wajib Pajak Pribadi Terhadap Kepatuhan Wajib Pajak (Studi Kasus Pada Wajib Pajak Orang Pribadi Di Perumahan Permata Regensi Ii-Tangerang. *Eco-Fin*, 3(2), 213–228.
- Iftakukhoiri, I., & Bagana, B. D. (2023). Pengaruh Pemahaman Wajib Pajak, Kesadaran Wajib Pajak Dan Sanksi Perpajakan Terhadap Kepatuhan Wajib Pajak Umkm Di Kota Semarang. *Kompak: Jurnal Ilmiah Komputerisasi Akuntansi*, 16(2), 471–488.
- Immanuel, Y., & Gultom, J. B. (2024). Pengaruh Pengetahuan Pajak, Manfaat Pajak, Sosialisasi Pajak, Dan Motivasi Wajib Pajak Terhadap Kepatuhan Wajib Pajak Pemilik Usaha Mikro Kecil Dan Menengah (Umkm) (Studi Kasus Pada Pemilik Umkm Di Kecamatan Neglasari) Yohanes Immanuel 1) Juan Barus Gultom. *Global Accounting : Jurnal Akuntansi - Vol. 3. No. 1 (2024)*, 3(1), 1–12. www.databoks.katadata.co.id
- Irmawati, J., & Hidayatulloh, A. (2019). Determinan Kepatuhan Wajib Pajak Umkm Di Kota Yogyakarta. *Jurnal Sikap (Sistem Informasi, Keuangan, Auditing Dan Perpajakan)*, 3(2), 112–121. <https://doi.org/10.32897/jsikap.v3i2.118>
- Izza, U. L., Moh.Amin, & Sari, A. F. K. (2020). Pengaruh Sosialisasi Pajak, Kesadaran Pajak, Dan Sanksi Pajak Terhadap Kepatuhan Wajib Pajak Orang Pribadi Pph Final Pp 23 Tahun 2018. *E-Jra*, 09(04), 30–45.
- Khalimi, D. K., & Sh, M. (2020). *Hukum Pajak-Teori Dan Praktik*. Cv. Anugrah Utama Raharja Anggota Ikapi No. 003/Lpu/2013.
- Khotimah, I. M. K., Susyanti, J., & Mustapita, A. F. (2020). Pengaruh Sikap Wajib Pajak, Kesadaran Wajib Pajak, Pengetahuan Perpajakan, Dan Sanksi

Perpajakan Terhadap Kepatuhan Wajib Pajak Orang Pribadi Pada Pelaku Ekonomi Kreatif Sub Sektor Fashion Di Kota Batu. *E-Jrm: Elektronik Jurnal Riset Manajemen*, 9(05).

Kiki, D., Samosir, B. M. T., Murwaningsari, E., & Augustine, Y. (2020). The Benefit Of Green Building For Cost Efficiency. *International Journal Of Financial, Accounting, And Management*, 1(4), 209–219. <https://doi.org/10.35912/ijfam.V1i4.152>

Krisna, I. P. N. (2016). *Tata Kelola Manajemen & Keuangan, Usaha Mikro Kecil Menengah*. Cv. Cahaya Bintang Cemerlang.

Kristina, M., & Simbolon, S. (2023). Pengaruh Pengetahuan Perpajakan, Sanksi Pajak, Pelayanan Fiskus Dan Manfaat Pajak Terhadap Kepatuhan Wajib Pajak Pemilik Umkm (Studi Kasus Terhadap Wajib Pajak Pemilik Umkm Di Kec. Cibodas Tangerang). *Global Accounting*, 2(1), 269–280.

Lestari, D. I. Z., & Daito, A. (2020). *Pengaruh Pengetahuan Perpajakan, Kualitas Pelayanan, Dan Sanksi Pajak Terhadap Kepatuhan Wajib Pajak Orang Pribadi Dalam Membayar Pajak Dengan Kesadaran Wajib Pajak Sebagai Pemoderasi*.

Mardiasmo. (2023). *Perpajakan Edisi Terbaru*. Andi Offset.

Mu'arif, S., & Lestari, S. (2023). Pengaruh Pengetahuan Perpajakan, Ketegasan Sanksi Perpajakan Dan Keadilan Perpajakan Terhadap Kepatuhan Wajib Pajak Usaha Mikro Kecil Dan Menengah (Umkm). *Jurnal Ilmiah Manajemen, Bisnis Dan Kewirausahaan*, 3(2), 159–170. <https://doi.org/10.55606/Jurimbik.V3i2.469>

Perdana, E. S., & Dwirandra, A. A. N. (2020). Pengaruh Kesadaran Wajib Pajak, Pengetahuan Perpajakan, Dan Sanksi Perpajakan Pada Kepatuhan Wajib Pajak Umkm. *E-Jurnal Akuntansi*, 30(6), 1458.

Putri, R. K. (2022). *Pengaruh Kesadaran Wajib Pajak, Digitalisasi Layanan Pajak Dan Kebijakan Insentif Pajak Terhadap Kepatuhan Wajib Pajak Orang Pribadi Di Masa Pandemi Covid-19 (Pada Wajib Pajak Orang Pribadi Yang Terdaftar Di Kpp Pratama Malang Utara).*

Rahayu, S. K. (2019). Analisa Atas Peningkatan Kepatuhan Pajak Melalui Peningkatan Kesadaran Wajib Pajak Dan Kepatuhan Hukum Atas Sanksi Pajak (Survey Pada Wajib Pajak Orang Pribadi Di Kantor Pelayanan Pajak Pratama Subang. *Journal Of Chemical Information And Modeling*, 2017(27–30), 1689–1699.

Rianti, R. (2021). The Influence Of Tax Knowledge, Tax Justice, And Tax Sanctions On The Tax Compliance In Msme Taxpayers In West Bandung District. *South East Asia Journal Of Contemporary Business, Economics And Law*, 24, 28.

Sasmita, D., & Kimsen, K. (2023). Keadilan, Diskriminasi Dan Sistem Perpajakan Terhadap Penggelapan Pajak. *Ekalaya: Jurnal Ekonomi Akuntansi*, 1(1), 49–60.

Setaritham, N. D., & Wi, P. (2022). Pengaruh Moral Pajak, Tarif Pajak, Sanksi Pajak, Penerapan E-Filling, Penerapan E-Billing, Dan pemeriksaan Pajak Pada Kepatuhan Wajib Pajak Orang Pribadi (Studi Kasus Pada Jemaat Di Gereja Gbi Graha Raya & Cledug Indah. *Jurnal Ekonomi Dan Bisnis*, 2(2).
<https://doi.org/https://jurnal.ubd.ac.id/index.php/pros>

Sudiarto, M., & Santoso, E. B. (2024). Pengaruh Pengetahuan Perpajakan, Sanksi Perpajakan, Dan Perkembangan Teknologi Perpajakan Terhadap Kepatuhan Wajib Pajak Orang Pribadi Umkm Di Kota Semarang. *Fiscal: Jurnal Akuntansi Dan Perpajakan*, 2(2), 107–116.

Sugiarto. (2022). *Metodologi Penelitian Bisnis*. Penerbit Andi (Anggota Ikapi).
[https://www.google.co.id/books/edition/Metodologi_Penelitian_Bisnis/Qt_pceaaaqbaj?hl=Jv&gbpv=1&dq=Metodologi+Penelitian+Bisnis.+Yogyakarta:+Penerbit+Andi+\(Anggota+Ikapi\)&pg=Pr2&printsec=Frontcover](https://www.google.co.id/books/edition/Metodologi_Penelitian_Bisnis/Qt_pceaaaqbaj?hl=Jv&gbpv=1&dq=Metodologi+Penelitian+Bisnis.+Yogyakarta:+Penerbit+Andi+(Anggota+Ikapi)&pg=Pr2&printsec=Frontcover)

- Sugiyono. (2018). Prof. Dr. Sugiyono. 2018. Metode Penelitian Kuantitatif, Kualitatif, Dan R&D. Bandung: Alfabeta. *Prof. Dr. Sugiyono. 2018. Metode Penelitian Kuantitatif, Kualitatif, Dan R&D. Bandung: Alfabeta.*
- Sugiyono. (2019). *Metode Penelitian Kuantitatif Kualitatif Dan R&D.* Bandung:Alfabeta Bandung.
- Sugiyono. (2020). *Metode Penelitian Kuantitatif, Kualitatif Dan R&D.* Alfabeta.
- Sutrisna, & Aprilyani, N. (2021). Pengaruh Pelatihan Dan Kompetensi Terhadap Produktivitas Karyawan Pada Pt. Guna Karya Elektrik. *Prosiding: Ekonomi Dan Bisnis, 1*(1), 197–207.
- Tarigan, I. C. B. (2023). *Pengaruh Sosialisasi Perpajakan, Kewajiban Pajak, Dan Pengetahuan Perpajakan Terhadap Kepatuhan Wajib Pajak (Studi Kasus Pada Umkm Pasar Kalideres Jakarta Barat.*
- Ulfah, A. K., Razali, R., Rahman, H., Ghofur, A., Bukhory, U., Wahyuningrum, S. R., & Muqoddam, F. (2022). *Ragam Analisis Data Penelitian (Sastra, Riset Dan Pengembangan.* Iain Madura Press.
- Varian, & Jenni. (2023). Pengaruh Kesadaran Wajib Pajak, Sosialisasi Perpajakan Dan Sanksi Pajak Terhadap Kepatuhan Wajib Pajak Pelaku Usaha Mikro Kecil Dan Menengah (Studi Kasus Di Kecamatan Pinang 2022. *Jurnal Akuntansi, 2*(1). <https://doi.org/https://jurnal.ubd.ac.id/index.php/Ga>
- Wijaya, V. S., & Yanti, L. D. (2023). Pengaruh Pengetahuan Perpajakan, Tarif Pajak, Mekanisme Pembayaran Pajak Dan Sanksi Pajak Terhadap Kepatuhan Wajib Pajak Umkm. *Eco-Buss, 6*(1), 206–216. <https://doi.org/10.32877/eb.v6i1.611>
- Willienty, T., & Jenni, J. (2021). Pengaruh Motivasi, Pengetahuan Perpajakan Dan Sanksi Pajak Terhadap Kepatuhan Wajib Pajak Pemilik Umkm (Studi Kasus Di Rumah Makan Daerah Pasar Lama Tangerang. *Eco-Fin, 3*(3), 310–319.

Wulandari, A. S., & Limajatini, L. (2022). The Effect Of Modernization Of Tax Administration System, Fiscus Services, Understanding Tax Regulations And Tax Sanctions On The Compliance Of Personal Taxpayers (Case Study On Employees Of Pt Arjuna Maha Sentosa). *Nikamabi*, 1(1), 30–46. <https://doi.org/10.31253/Ni.V1i1.1190>.

Sumber Lainnya :

<https://money.kompas.com/read/2021/09/16/191249026/>

<https://news.detik.com/kolom/d-7095972/>

Undang-Undang No.16 Tahun 2009 Tentang Ketentuan Umum Dan Tata Cara Perpajakan

Undang-Undang No.28 Tahun 2007 Tentang Ketentuan Umum Dan Tata Cara Perpajakan Pasal 1

Undang-Undang No. 20 Tahun 2008 Tentang Usaha Mikro Kecil Dan Menengah (Umk) Pada Bab 1 Pasal 1

Undang-Undang Nomor 20 Tahun 2008 Tentang Umkm

Undang-Undang Ketentuan Umum Dan Tata Cara Perpajakan (Uu Kup) Pasal 7

DAFTAR RIWAYAT HIDUP

Identitas Pribadi

Nama : Hadry
Tempat, Tanggal Lahir : Pontianak, 02 Mei 1999
Jenis Kelamin : Laki - Laki
Agama : Katolik
Kewarganegaraan : Indonesia
Alamat : Gg. Prajaya RT: 08 / RW: 08, Pontianak (78116), Kalimantan Barat.
Nomor Telepon : 087880778212
Email : hendrikushad@gmail.com
IPK : 3.55



Riwayat Pendidikan

SD : SD Negeri NO 30 Meliau
SMP : SMP Santo Mikael Simpang Dua
SMA : SMA Negeri 1 Simpang Dua

Riwayat Pekerjaan

Juli 2019 – Juli 2021 : Kopi Soe
Juli 2021 – sampai saat ini : PT. Hoyama Karunia Sentosa

Tangerang, 13 Januari 2025

Hadry



**PEMERINTAH KOTA TANGERANG SELATAN
KECAMATAN SERPONG UTARA
KELURAHAN PONDOK JAGUNG**

Alamat : Jalan Raya Serpong No. 71 Kode Pos 15337 Telp. (021) 537 9338

SURAT IZIN PENELITIAN
Nomor: 500.10.30.1/127- Pdj/2024

Yth.Hadry

NIM :20210100117

Mahasiswa Universitas Budhi Dharma

Jurusan Akuntansi

Di tempat,

Denganhormat,

Menindaklanjuti surat permohonan penelitian dari Universitas Budhi Dharma no.023/perm/BAA/XI/2024 tanggal 15 November 2024 yang diajukan oleh Saudara Hadry,NIM20210100117,mahasiswa Jurusan Akuntansi,untuk melakukan penelitian di wilayah Kelurahan Pondok Jagung, maka dengan ini kami memberikan izin kepada Saudara untuk melaksanakan kegiatan penillitian tersebut.

Selama pelaksanaan penelitian,diharapkan Saudara dapat:

1. Mematuhi peraturan dan tata tertib yang berlaku di wilayah Kelurahan Pondok Jagung.
2. Menjaga ketertiban dan keamanan lingkungan sekitar.
3. Menghargai waktu dan kesediaan warga yang menjadi responden.

Demikian surat izin penelitian ini kami sampaikan untuk diketahui dan dipergunakan sebagaimana mestinya.

Pondok Jagung, 20 November 2024

LURAH



AHMAD BAHRUDIN,S.Sos
NIP 198605202011011004

Lampiran 1 Kuisisioner Penelitian

Petunjuk Pengisian:

- 1) Silahkan pilih salah satu jawaban yang paling sesuai dengan pandangan atau pendapat Bapak/Ibu/Saudara/i.
- 2) Mohon menjawab dengan jujur dan penuh kesungguhan, karena hal ini akan mempengaruhi kualitas hasil dari penelitian ini.
- 3) Keterangan:

1. Sangat Tidak Setuju (STS)
2. Tidak Setuju (TS)
3. Setuju (S)
4. Sangat Setuju (SS)

Identitas Responden

- Nama :
- Jenis Kelamin : Laki-Laki Perempuan
- Usia : 17-28 Tahun 28-38 Tahun 38-50 Tahun 50 Tahun ke atas
- Pendidikan Terakhir : SD SMP SMA/SMK D3/S1 S2 ke atas
- Memiliki NPWP : Ya Tidak
- Jenis Usaha : Perdagangan (Toko kelontong, kios, Grosir, dll)
 Manufaktur / Produksi

- Jasa (Salon, bengkel, laundry, dll)
- Fashion dan aksesoris (Pakaian, sepatu, aksesoris)
- Kuliner (Warung makan, pedagang kaki lima, coffe shop)

Omset / Tahun : < Rp. 4,8 Milyar

Rp. 4,8 Milyar

> Rp. 4,8 Milyar

Lama Usaha : < 1 Tahun 4 - 6 Tahun

1 - 3 Tahun

> 6 Tahun

Alamat : Di kelurahan Pondok jagung

Di luar kelurahan Pondok jagung

1. Pengetahuan Pajak

No.	Pernyataan	STS (1)	TS (2)	S (3)	SS (4)
1.	Saya memahami peraturan perpajakan yang berlaku di Indonesia dengan baik.				
2.	Saya mengetahui bahwa pajak digunakan untuk membiayai fasilitas umum dan pelayanan masyarakat.				
3.	Saya mengetahui adanya kebijakan perpajakan khusus yang diberlakukan bagi UMKM di Indonesia.				
4.	Sosialisasi perpajakan yang diberikan oleh pemerintah meningkatkan pengetahuan saya tentang perpajakan.				

5.	Saya mengetahui sanksi yang dapat dikenakan apabila saya tidak memenuhi kewajiban perpajakan.				
6.	Saya mengetahui waktu jatuh tempo pelaporan dan pembayaran pajak yang harus dipenuhi.				

2. Kesadaran pajak

No.	Pernyataan	STS (1)	TS (2)	S (3)	SS (4)
1.	Saya memiliki kesadaran yang tinggi untuk membayar pajak secara sukarela tanpa adanya paksaan.				
2.	Saya selalu sadar akan pentingnya membayar pajak tepat waktu.				
3.	Saya menyadari bahwa pajak merupakan sumber pendapatan terbesar bagi negara.				
4.	Saya memahami bahwa pajak digunakan untuk membiayai berbagai kebutuhan negara.				
5.	Saya memiliki kesadaran untuk mencari informasi terbaru terkait kewajiban perpajakan bagi UMKM.				
6.	Saya sadar bahwa membayar pajak adalah kewajiban setiap warga negara.				

3. Sanksi Pajak

No.	Pernyataan	STS (1)	TS (2)	S (3)	SS (4)
1.	Keterlambatan dalam melaporkan pajak seharusnya dikenai sanksi sebagai bentuk penegakan kepatuhan perpajakan.				
2.	Keterlambatan dalam membayar pajak seharusnya dikenai sanksi agar mendorong kedisiplinan wajib pajak.				
3.	Petugas pajak telah menerapkan sanksi perpajakan dengan baik kepada wajib pajak sesuai dengan ketentuan yang berlaku.				

4.	Pemerintah telah berlaku adil dalam penerapan kebijakan perpajakan kepada seluruh wajib pajak.				
5.	Sanksi pajak yang diterapkan sudah cukup efektif dalam mendorong kepatuhan wajib pajak.				
6.	Saya menyadari bahwa sanksi perpajakan dapat mempengaruhi reputasi dan kelangsungan usaha UMKM.				

4. Kepatuhan Wajib Pajak

No.	Pernyataan	STS (1)	TS (2)	S (3)	SS (4)
1.	Saya bersedia mendaftarkan diri sebagai wajib pajak untuk memenuhi kewajiban sebagai warga negara yang baik.				
2.	Saya bersedia mematuhi kewajiban melaporkan surat pemberitahuan tahunan dengan lengkap dan benar.				
3.	Saya bersedia mematuhi kewajiban melaporkan surat pemberitahuan tahunan dengan tepat waktu.				
4.	Saya tidak bersedia membayar pajak terutang atas penghasilan.				
5.	Saya bersedia membayar tunggakan pajak terhitung apabila telat melaporkan atau menyetorkan.				

Lampiran 2 Data Kuisiонер

1. Pengetahuan Pajak (X1)

No.	X1.1	X1.2	X1.3	X1.4	X1.5	X1.6	TOTAL
1.	4	4	3	4	3	3	21
2.	4	4	4	4	3	3	22
3.	4	4	4	4	3	4	23
4.	4	4	4	4	2	4	22
5.	4	4	4	4	4	3	23
6.	4	4	4	4	3	3	22
7.	4	4	4	4	3	4	23
8.	4	3	4	3	4	3	21
9.	4	4	3	4	4	4	23
10.	4	4	3	3	3	3	20
11.	4	4	4	3	4	4	23
12.	4	4	4	4	3	4	23
13.	4	4	4	4	3	3	22
14.	4	4	3	4	2	4	21
15.	4	4	3	4	1	3	19
16.	4	4	4	4	3	3	22
17.	4	4	4	3	2	3	20
18.	4	4	3	4	3	3	21
19.	4	4	4	4	2	3	21
20.	4	4	4	4	2	3	21
21.	2	4	3	4	2	3	18
22.	3	3	3	1	4	4	18
23.	4	4	3	4	2	3	20
24.	4	3	2	2	3	3	17
25.	4	4	4	4	2	3	21
26.	4	4	4	3	2	3	20
27.	3	3	4	4	4	3	21
28.	4	3	4	4	4	3	22
29.	4	4	4	3	2	4	21
30.	4	4	3	4	3	3	21
31.	4	4	3	4	2	4	21
32.	4	4	3	3	3	2	19
33.	4	4	3	3	3	3	20
34.	4	4	3	4	2	3	20
35.	4	4	4	4	3	3	22
36.	4	3	4	3	3	3	20
37.	4	4	4	4	3	4	23
38.	4	4	4	4	3	3	22
39.	4	4	4	4	2	3	21

40.	4	4	4	4	4	3	23
41.	4	3	3	2	3	4	19
42.	4	3	4	3	4	3	21
43.	4	4	3	3	3	3	20
44.	4	4	3	3	3	3	20
45.	4	4	4	4	3	3	22
46.	4	4	3	3	3	4	21
47.	4	4	2	4	2	4	20
48.	1	3	2	2	1	3	12
49.	3	3	2	2	2	3	15
50.	2	2	3	3	2	3	15
51.	4	2	1	1	2	2	12
52.	3	1	2	2	2	4	14
53.	2	2	3	3	2	3	15
54.	3	2	2	2	2	3	14
55.	3	2	3	3	3	3	17
56.	1	2	2	2	2	3	12
57.	3	3	3	3	3	2	17
58.	2	3	2	2	1	1	11
59.	4	4	3	3	2	2	18
60.	3	2	2	2	2	2	13
61.	4	4	3	2	3	3	19
62.	4	3	3	2	3	2	17
63.	4	3	4	2	3	3	19
64.	4	4	3	2	3	2	18
65.	4	4	3	2	3	3	19
66.	2	3	2	2	3	2	14
67.	2	3	2	1	2	3	13
68.	3	2	3	2	1	1	12
69.	3	2	1	1	2	2	11
70.	2	1	2	3	2	2	12
71.	3	2	3	2	3	4	17
72.	2	2	2	2	2	4	14
73.	2	2	3	2	3	4	16
74.	2	2	2	1	2	4	13
75.	2	3	3	3	3	4	18
76.	3	2	3	1	2	3	14
77.	4	2	3	3	3	3	18
78.	3	2	3	2	2	4	16
79.	1	2	3	3	3	4	16
80.	4	3	2	1	4	3	17

2. Kesadaran Pajak (X2)

No	X2.1	X2.2	X2.3	X2.4	X2.5	X2.6	TOTAL
1.	4	4	3	4	3	4	22
2.	4	4	4	4	3	4	23
3.	4	4	4	4	3	4	23
4.	4	4	4	4	2	2	20
5.	4	4	4	4	4	4	24
6.	4	4	4	4	3	3	22
7.	4	4	4	4	3	4	23
8.	4	3	4	3	4	4	22
9.	4	4	3	4	4	4	23
10.	4	4	3	3	3	3	20
11.	4	4	4	3	4	4	23
12.	4	4	4	4	3	4	23
13.	4	4	4	4	3	4	23
14.	4	4	3	4	2	4	21
15.	4	4	3	4	1	3	19
16.	4	4	4	4	3	3	22
17.	4	4	4	3	2	3	20
18.	4	4	3	4	3	4	22
19.	4	4	4	4	2	4	22
20.	4	4	4	4	2	4	22
21.	2	4	3	4	2	4	19
22.	3	3	3	1	4	4	18
23.	4	4	3	4	2	4	21
24.	4	3	2	2	3	4	18
25.	4	4	4	4	2	4	22
26.	4	4	4	3	2	4	21
27.	3	3	4	4	4	4	22
28.	4	3	4	4	4	4	23
29.	4	4	4	3	2	4	21
30.	4	4	3	4	3	4	22
31.	4	4	3	4	2	4	21
32.	4	4	3	3	3	3	20
33.	4	4	3	3	3	4	21
34.	4	4	3	4	2	4	21
35.	4	4	4	4	3	4	23
36.	4	3	4	3	3	4	21
37.	4	4	4	4	3	3	22
38.	4	4	4	4	3	4	23
39.	4	4	4	4	2	4	22
40.	4	4	4	4	4	4	24
41.	4	3	3	2	3	3	18
42.	4	3	4	3	4	4	22

43.	4	4	3	3	3	4	21
44.	4	4	3	3	3	4	21
45.	4	4	4	4	3	4	23
46.	4	4	3	3	3	3	20
47.	4	4	2	4	2	4	20
48.	1	3	2	2	1	4	13
49.	3	3	2	2	2	3	15
50.	2	2	3	3	2	4	16
51.	4	2	1	1	2	4	14
52.	3	1	2	2	2	2	12
53.	2	2	3	3	2	3	15
54.	3	2	2	2	2	4	15
55.	3	2	3	3	3	3	17
56.	1	2	2	2	2	3	12
57.	3	3	3	3	3	2	17
58.	2	3	2	2	1	1	11
59.	4	4	3	3	2	2	18
60.	3	2	2	2	2	2	13
61.	4	4	3	2	3	3	19
62.	4	3	3	2	3	2	17
63.	4	3	4	2	3	3	19
64.	4	4	3	2	3	2	18
65.	4	4	3	2	3	3	19
66.	2	3	2	2	3	2	14
67.	2	3	2	1	2	3	13
68.	3	2	3	2	1	1	12
69.	3	2	1	1	2	2	11
70.	2	1	2	3	2	2	12
71.	3	2	3	2	3	4	17
72.	2	2	2	2	2	4	14
73.	2	2	3	2	3	4	16
74.	2	2	2	1	2	4	13
75.	2	3	3	3	3	4	18
76.	3	2	3	1	2	4	15
77.	4	2	3	3	3	4	19
78.	3	2	3	2	2	4	16
79.	1	2	3	3	3	4	16
80.	4	3	2	1	4	4	18

3. Sanksi Pajak (X3)

No.	X3.1	X3.2	X3.3	X3.4	X3.5	X3.6	TOTAL
1.	4	4	3	3	3	3	20
2.	4	4	4	4	4	3	23
3.	4	4	4	4	2	3	21
4.	4	4	4	4	3	2	21
5.	4	4	4	4	4	4	24
6.	4	4	4	4	4	3	23
7.	4	4	4	4	4	3	23
8.	4	3	4	4	3	4	22
9.	4	4	3	3	4	4	22
10.	4	4	3	3	3	3	20
11.	4	4	4	4	3	4	23
12.	4	4	4	4	2	3	21
13.	4	4	4	4	2	3	21
14.	4	4	3	3	4	2	20
15.	4	4	3	3	4	1	19
16.	4	4	4	4	2	3	21
17.	4	4	4	4	3	2	21
18.	4	4	3	3	3	3	20
19.	4	4	4	4	2	2	20
20.	4	4	4	4	2	2	20
21.	2	4	3	3	3	2	17
22.	3	3	3	3	3	4	19
23.	4	4	3	3	4	2	20
24.	4	3	2	2	1	3	15
25.	4	4	4	4	3	2	21
26.	4	4	4	4	3	2	21
27.	3	3	4	4	4	4	22
28.	4	3	4	4	3	4	22
29.	4	4	4	4	3	2	21
30.	4	4	3	3	4	3	21
31.	4	4	3	3	3	2	19
32.	4	4	3	3	3	3	20
33.	4	4	3	3	3	3	20
34.	4	4	3	3	4	2	20
35.	4	4	4	4	3	3	22
36.	4	3	4	4	4	3	22
37.	4	4	4	4	2	3	21
38.	4	4	4	4	4	3	23
39.	4	4	4	4	3	2	21
40.	4	4	4	4	3	4	23
41.	4	3	3	3	4	3	20
42.	4	3	4	4	3	4	22

43.	4	4	3	3	4	3	21
44.	4	4	3	3	4	3	21
45.	4	4	4	4	3	3	22
46.	4	4	3	2	3	3	19
47.	4	4	2	2	2	2	16
48.	1	3	2	3	1	1	11
49.	3	3	2	1	2	2	13
50.	2	2	3	2	2	2	13
51.	4	2	1	3	3	2	15
52.	3	1	2	2	2	2	12
53.	2	2	3	3	3	2	15
54.	3	2	2	2	3	2	14
55.	3	2	3	2	3	3	16
56.	1	2	2	3	3	2	13
57.	3	3	3	3	3	2	17
58.	2	3	2	3	3	2	15
59.	4	4	3	3	3	2	19
60.	3	2	2	4	2	2	15
61.	4	4	3	4	4	2	21
62.	4	3	3	3	3	2	18
63.	4	3	4	3	2	2	18
64.	4	4	3	3	2	2	18
65.	4	4	3	3	3	2	19
66.	2	3	2	2	2	3	14
67.	2	3	2	2	1	2	12
68.	3	2	3	3	2	1	14
69.	3	2	1	1	1	2	10
70.	2	1	2	2	3	2	12
71.	3	2	3	3	2	3	16
72.	2	2	2	2	2	2	12
73.	2	2	3	3	2	3	15
74.	2	2	2	2	1	2	11
75.	2	3	3	3	3	3	17
76.	3	2	3	2	3	2	15
77.	4	2	3	3	3	3	18
78.	3	2	3	2	2	1	13
79.	1	2	3	1	2	2	11
80.	4	3	2	1	2	2	14

4. Kepatuhan Wajib Pajak (Y)

No.	Y.1	Y.2	Y.3	Y.4	Y.5	TOTAL
1.	4	4	3	4	3	18
2.	4	4	4	4	3	19
3.	4	4	4	4	3	19
4.	4	4	4	4	2	18
5.	4	4	4	4	4	20
6.	4	4	4	4	3	19
7.	4	4	4	4	3	19
8.	4	3	4	3	4	18
9.	4	4	3	4	4	19
10.	4	4	3	3	3	17
11.	4	4	4	3	4	19
12.	4	4	4	4	3	19
13.	4	4	4	4	3	19
14.	4	4	3	4	2	17
15.	4	4	3	4	1	16
16.	4	4	4	4	3	19
17.	4	4	4	3	2	17
18.	4	4	3	4	3	18
19.	4	4	4	4	2	18
20.	4	4	4	4	2	18
21.	2	4	3	4	2	15
22.	3	3	3	1	4	14
23.	4	4	3	4	2	17
24.	4	3	2	2	3	14
25.	4	4	4	4	2	18
26.	4	4	4	3	2	17
27.	3	3	4	4	4	18
28.	4	3	4	4	4	19
29.	4	4	4	3	2	17
30.	4	4	3	4	3	18
31.	4	4	3	4	2	17
32.	4	4	3	3	3	17
33.	4	4	3	3	3	17
34.	4	4	3	4	2	17
35.	4	4	4	4	3	19
36.	4	3	4	3	3	17
37.	4	4	4	4	3	19
38.	4	4	4	4	3	19
39.	4	4	4	4	2	18
40.	4	4	4	4	4	20
41.	4	3	3	2	3	15
42.	4	3	4	3	4	18

43.	4	4	3	3	3	17
44.	4	4	3	3	3	17
45.	4	4	4	4	3	19
46.	4	4	3	3	3	17
47.	4	4	2	4	2	16
48.	1	3	2	2	1	9
49.	3	3	2	2	2	12
50.	2	2	3	3	2	12
51.	4	2	1	1	2	10
52.	3	1	2	2	2	10
53.	2	2	3	3	2	12
54.	3	2	2	2	2	11
55.	3	2	3	3	3	14
56.	1	2	2	2	2	9
57.	3	3	3	3	3	15
58.	2	3	2	2	1	10
59.	4	4	3	3	2	16
60.	3	2	2	2	2	11
61.	4	4	3	2	3	16
62.	4	3	3	2	3	15
63.	4	3	4	2	3	16
64.	4	4	3	2	3	16
65.	4	4	3	2	3	16
66.	2	3	2	2	3	12
67.	2	3	2	1	2	10
68.	3	2	3	2	1	11
69.	3	2	1	1	2	9
70.	2	1	2	3	2	10
71.	3	2	3	2	3	13
72.	2	2	2	2	2	10
73.	2	2	3	2	3	12
74.	2	2	2	1	2	9
75.	2	3	3	3	3	14
76.	3	2	3	1	2	11
77.	4	2	3	3	3	15
78.	3	2	3	2	2	12
79.	1	2	3	3	3	12
80.	4	3	2	1	4	14

Lampiran 3 Hasil Uji SPSS

1. Uji Validitas

Uji Validitas Pengetahuan Pajak (X1)

		Correlations						
		x1.1	x1.2	x1.3	x1.4	x1.5	x1.6	TOTAL
x1.1	Pearson Correlation	1	.659**	.511**	.442**	.354**	.050	.744**
	Sig. (2-tailed)		<,001	<,001	<,001	.001	.662	<,001
	N	80	80	80	80	80	80	80
x1.2	Pearson Correlation	.659**	1	.567**	.641**	.219	.118	.799**
	Sig. (2-tailed)	<,001		<,001	<,001	.051	.298	<,001
	N	80	80	80	80	80	80	80
x1.3	Pearson Correlation	.511**	.567**	1	.674**	.398**	.251*	.827**
	Sig. (2-tailed)	<,001	<,001		<,001	<,001	.025	<,001
	N	80	80	80	80	80	80	80
x1.4	Pearson Correlation	.442**	.641**	.674**	1	.165	.203	.787**
	Sig. (2-tailed)	<,001	<,001	<,001		.144	.071	<,001
	N	80	80	80	80	80	80	80
x1.5	Pearson Correlation	.354**	.219	.398**	.165	1	.230*	.545**
	Sig. (2-tailed)	.001	.051	<,001	.144		.040	<,001
	N	80	80	80	80	80	80	80
x1.6	Pearson Correlation	.050	.118	.251*	.203	.230*	1	.408**
	Sig. (2-tailed)	.662	.298	.025	.071	.040		<,001
	N	80	80	80	80	80	80	80
TOTAL	Pearson Correlation	.744**	.799**	.827**	.787**	.545**	.408**	1
	Sig. (2-tailed)	<,001	<,001	<,001	<,001	<,001	<,001	
	N	80	80	80	80	80	80	80

** . Correlation is significant at the 0.01 level (2-tailed).

* . Correlation is significant at the 0.05 level (2-tailed).

Uji Validitas Kesadaran Pajak (X2)

Correlations

		X2.1	X2.2	X2.3	X2.4	X2.5	X2.6	TOTAL
X2.1	Pearson Correlation	1	.659**	.511**	.442**	.354**	.186	.745**
	Sig. (2-tailed)		<,001	<,001	<,001	.001	.099	<,001
	N	80	80	80	80	80	80	80
X2.2	Pearson Correlation	.659**	1	.567**	.641**	.219	.244*	.798**
	Sig. (2-tailed)	<,001		<,001	<,001	.051	.029	<,001
	N	80	80	80	80	80	80	80
X2.3	Pearson Correlation	.511**	.567**	1	.674**	.398**	.311**	.814**
	Sig. (2-tailed)	<,001	<,001		<,001	<,001	.005	<,001
	N	80	80	80	80	80	80	80
X2.4	Pearson Correlation	.442**	.641**	.674**	1	.165	.319**	.786**
	Sig. (2-tailed)	<,001	<,001	<,001		.144	.004	<,001
	N	80	80	80	80	80	80	80
X2.5	Pearson Correlation	.354**	.219	.398**	.165	1	.326**	.551**
	Sig. (2-tailed)	.001	.051	<,001	.144		.003	<,001
	N	80	80	80	80	80	80	80
X2.6	Pearson Correlation	.186	.244*	.311**	.319**	.326**	1	.548**
	Sig. (2-tailed)	.099	.029	.005	.004	.003		<,001
	N	80	80	80	80	80	80	80
TOTAL	Pearson Correlation	.745**	.798**	.814**	.786**	.551**	.548**	1
	Sig. (2-tailed)	<,001	<,001	<,001	<,001	<,001	<,001	
	N	80	80	80	80	80	80	80

** . Correlation is significant at the 0.01 level (2-tailed).

* . Correlation is significant at the 0.05 level (2-tailed).

Uji Validitas Sanksi Pajak (X3)

Correlations

		X3.1	X3.2	X3.3	X3.4	X3.5	X3.6	TOTAL
X3.1	Pearson Correlation	1	.659**	.511**	.488**	.410**	.318**	.772**
	Sig. (2-tailed)		<,001	<,001	<,001	<,001	.004	<,001
	N	80	80	80	80	80	80	80
X3.2	Pearson Correlation	.659**	1	.567**	.550**	.392**	.247*	.781**
	Sig. (2-tailed)	<,001		<,001	<,001	<,001	.027	<,001
	N	80	80	80	80	80	80	80
X3.3	Pearson Correlation	.511**	.567**	1	.781**	.371**	.421**	.821**
	Sig. (2-tailed)	<,001	<,001		<,001	<,001	<,001	<,001
	N	80	80	80	80	80	80	80
X3.4	Pearson Correlation	.488**	.550**	.781**	1	.407**	.372**	.813**
	Sig. (2-tailed)	<,001	<,001	<,001		<,001	<,001	<,001
	N	80	80	80	80	80	80	80
X3.5	Pearson Correlation	.410**	.392**	.371**	.407**	1	.316**	.655**
	Sig. (2-tailed)	<,001	<,001	<,001	<,001		.004	<,001
	N	80	80	80	80	80	80	80
X3.6	Pearson Correlation	.318**	.247*	.421**	.372**	.316**	1	.587**
	Sig. (2-tailed)	.004	.027	<,001	<,001	.004		<,001
	N	80	80	80	80	80	80	80
TOTAL	Pearson Correlation	.772**	.781**	.821**	.813**	.655**	.587**	1
	Sig. (2-tailed)	<,001	<,001	<,001	<,001	<,001	<,001	
	N	80	80	80	80	80	80	80

** . Correlation is significant at the 0.01 level (2-tailed).

* . Correlation is significant at the 0.05 level (2-tailed).

Uji Validitas Kepatuhan Wajib Pajak (Y)

		Correlations					
		Y.1	Y.2	Y.3	Y.4	Y.5	TOTAL
Y.1	Pearson Correlation	1	.659**	.511**	.442**	.354**	.784**
	Sig. (2-tailed)		<,001	<,001	<,001	.001	<,001
	N	80	80	80	80	80	80
Y.2	Pearson Correlation	.659**	1	.567**	.641**	.219	.829**
	Sig. (2-tailed)	<,001		<,001	<,001	.051	<,001
	N	80	80	80	80	80	80
Y.3	Pearson Correlation	.511**	.567**	1	.674**	.398**	.829**
	Sig. (2-tailed)	<,001	<,001		<,001	<,001	<,001
	N	80	80	80	80	80	80
Y.4	Pearson Correlation	.442**	.641**	.674**	1	.165	.797**
	Sig. (2-tailed)	<,001	<,001	<,001		.144	<,001
	N	80	80	80	80	80	80
Y.5	Pearson Correlation	.354**	.219	.398**	.165	1	.533**
	Sig. (2-tailed)	.001	.051	<,001	.144		<,001
	N	80	80	80	80	80	80
TOTAL	Pearson Correlation	.784**	.829**	.829**	.797**	.533**	1
	Sig. (2-tailed)	<,001	<,001	<,001	<,001	<,001	
	N	80	80	80	80	80	80

** . Correlation is significant at the 0.01 level (2-tailed).



2. Uji Realibilitas

Uji Realibilitas Pengetahuan Pajak (X1)

Reliability Statistics

Cronbach's Alpha	N of Items
.784	6

Uji Realibilitas Kesadaran Pajak (X2)

Reliability Statistics

Cronbach's Alpha	N of Items
.803	6

Uji Realibilitas Sanksi Pajak (X3)

Reliability Statistics

Cronbach's Alpha	N of Items
.834	6

Uji Realibilitas Kepatuhan Wajib Pajak (Y)

Reliability Statistics

Cronbach's Alpha	N of Items
.813	5

3. Uji Deskriptif

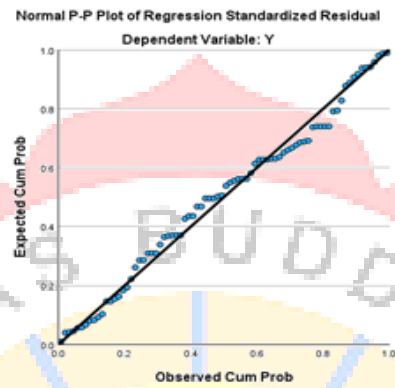
Descriptive Statistics					
	N	Minimum	Maximum	Mean	Std. Deviation
Pengetahuan Pajak	80	11.00	23.00	18.5500	3.50371
Kesadaran Pajak	80	11.00	24.00	18.9125	3.65331
Sanksi Pajak	80	10.00	24.00	18.2750	3.71441
Kepatuhan Wajib Pajak	80	9.00	20.00	15.4500	3.27978
Valid N (listwise)	80				

4. Uji Asumsi Klasik

Uji Normalitas

One-Sample Kolmogorov-Smirnov Test			
			Unstandardized Residual
N			80
Normal Parameters ^{a,b}	Mean	.0000000	
	Std. Deviation	.47687709	
Most Extreme Differences	Absolute	.081	
	Positive	.081	
	Negative	-.058	
Test Statistic			.081
Asymp. Sig. (2-tailed) ^c			.200 ^d
Monte Carlo Sig. (2-tailed) ^e	Sig.	.213	
	99% Confidence Interval	Lower Bound	.203
		Upper Bound	.224
a. Test distribution is Normal.			
b. Calculated from data.			
c. Lilliefors Significance Correction.			
d. This is a lower bound of the true significance.			
e. Lilliefors' method based on 10000 Monte Carlo samples with starting seed 2000000.			

Uji Normalitas Grafik Plot

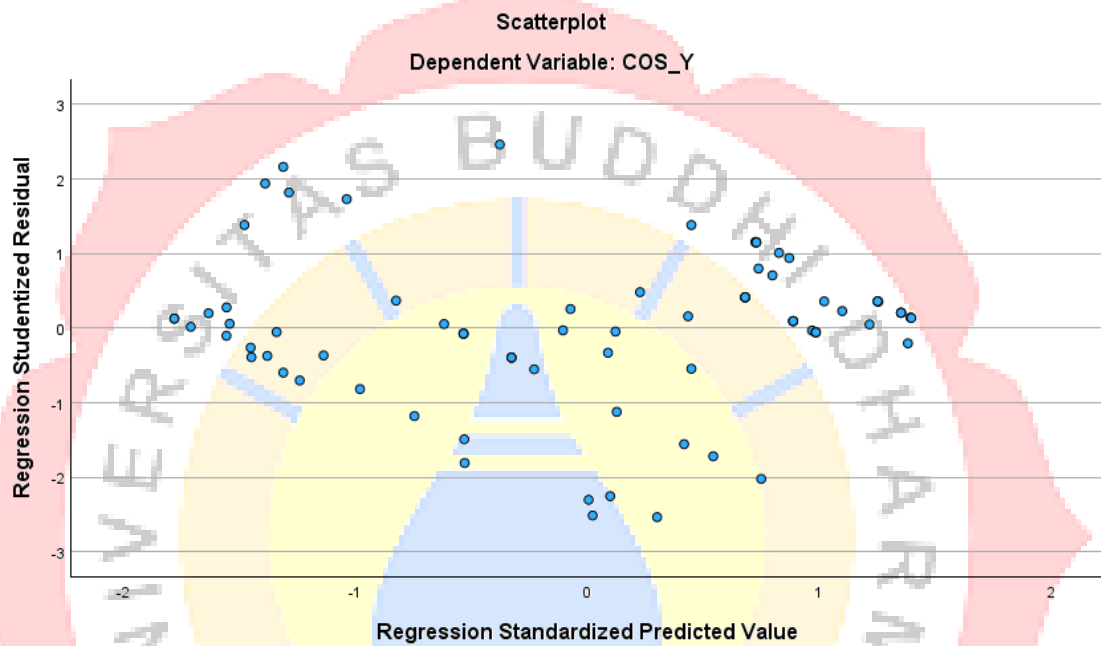


Uji Multikolinieritas

Coefficients^a			
Model		Collinearity Statistics	
		Tolerance	VIF
1	COS_PP	.434	2.302
	COS_KP	.431	2.320
	COS_SP	.856	1.168

a. Dependent Variable: COS_KWP

Uji Heteroskedastisitas



5. Analisis Regresi

Analisis Regresi Linear Berganda

Coefficients ^a						
Model		Unstandardized Coefficients		Standardized Coefficients	t	Sig.
		B	Std. Error	Beta		
1	(Constant)	-.012	.047		-.255	.799
	COS_PP	-.689	.103	-.639	-6.713	.001
	COS_KP	-.186	.098	-.182	-1.905	.061
	COS_SP	-.132	.072	-.124	-1.828	.071

a. Dependent Variable: COS_KWP

Uji Koefisien Determinasi (*Adjs R²*)

Model Summary				
Model	R	R Square	Adjusted R Square	Std. Error of the Estimate
1	.837 ^a	.701	.689	.40685
c. Predictors: (Constant), COS_SP, COS_PP, COS_KP				
d. Dependent Variable: KWP				

Hasil Uji F Simultan

ANOVA ^a						
Model		Sum of Squares	df	Mean Square	F	Sig.
1	Regression	29.534	3	9.845	59.475	.001 ^b
	Residual	12.580	76	.166		
	Total	42.114	79			
a. Dependent Variable: COS_KWP						
b. Predictors: (Constant), COS_SP, COS_PP, COS_KP						

Hasil Uji T Parsial

Coefficients ^a						
Model		Unstandardized Coefficients		Standardized Coefficients	t	Sig.
		B	Std. Error	Beta		
1	(Constant)	-.012	.047		-.255	.799
	COS_PP	-.689	.103	-.639	-6.713	.001
	COS_KP	-.186	.098	-.182	-1.905	.061
	COS_SP	-.132	.072	-.124	-1.828	.071
a. Dependent Variable: COS_KWP						

Lampiran 4 Tabel Uji

Tabel Distribusi T

Titik Persentase Distribusi t (df = 41 – 80)

Pr df	0.25 0.50	0.10 0.20	0.05 0.10	0.025 0.050	0.01 0.02	0.005 0.010	0.001 0.002
41	0.68052	1.30254	1.68288	2.01954	2.42080	2.70118	3.30127
42	0.68038	1.30204	1.68195	2.01808	2.41847	2.69807	3.29595
43	0.68024	1.30155	1.68107	2.01669	2.41625	2.69510	3.29089
44	0.68011	1.30109	1.68023	2.01537	2.41413	2.69228	3.28607
45	0.67998	1.30065	1.67943	2.01410	2.41212	2.68959	3.28148
46	0.67986	1.30023	1.67866	2.01290	2.41019	2.68701	3.27710
47	0.67975	1.29982	1.67793	2.01174	2.40835	2.68456	3.27291
48	0.67964	1.29944	1.67722	2.01063	2.40658	2.68220	3.26891
49	0.67953	1.29907	1.67655	2.00958	2.40489	2.67995	3.26508
50	0.67943	1.29871	1.67591	2.00856	2.40327	2.67779	3.26141
51	0.67933	1.29837	1.67528	2.00758	2.40172	2.67572	3.25789
52	0.67924	1.29805	1.67469	2.00665	2.40022	2.67373	3.25451
53	0.67915	1.29773	1.67412	2.00575	2.39879	2.67182	3.25127
54	0.67906	1.29743	1.67356	2.00488	2.39741	2.66998	3.24815
55	0.67898	1.29713	1.67303	2.00404	2.39608	2.66822	3.24515
56	0.67890	1.29685	1.67252	2.00324	2.39480	2.66651	3.24226
57	0.67882	1.29658	1.67203	2.00247	2.39357	2.66487	3.23948
58	0.67874	1.29632	1.67155	2.00172	2.39238	2.66329	3.23680
59	0.67867	1.29607	1.67109	2.00100	2.39123	2.66176	3.23421
60	0.67860	1.29582	1.67065	2.00030	2.39012	2.66028	3.23171
61	0.67853	1.29558	1.67022	1.99962	2.38905	2.65886	3.22930
62	0.67847	1.29536	1.66980	1.99897	2.38801	2.65748	3.22696
63	0.67840	1.29513	1.66940	1.99834	2.38701	2.65615	3.22471
64	0.67834	1.29492	1.66901	1.99773	2.38604	2.65485	3.22253
65	0.67828	1.29471	1.66864	1.99714	2.38510	2.65360	3.22041
66	0.67823	1.29451	1.66827	1.99656	2.38419	2.65239	3.21837
67	0.67817	1.29432	1.66792	1.99601	2.38330	2.65122	3.21639
68	0.67811	1.29413	1.66757	1.99547	2.38245	2.65008	3.21446
69	0.67806	1.29394	1.66724	1.99495	2.38161	2.64898	3.21260
70	0.67801	1.29376	1.66691	1.99444	2.38081	2.64790	3.21079
71	0.67796	1.29359	1.66660	1.99394	2.38002	2.64686	3.20903
72	0.67791	1.29342	1.66629	1.99346	2.37926	2.64585	3.20733
73	0.67787	1.29326	1.66600	1.99300	2.37852	2.64487	3.20567
74	0.67782	1.29310	1.66571	1.99254	2.37780	2.64391	3.20406
75	0.67778	1.29294	1.66543	1.99210	2.37710	2.64298	3.20249
76	0.67773	1.29279	1.66515	1.99167	2.37642	2.64208	3.20096
77	0.67769	1.29264	1.66488	1.99125	2.37576	2.64120	3.19948
78	0.67765	1.29250	1.66462	1.99085	2.37511	2.64034	3.19804
79	0.67761	1.29236	1.66437	1.99045	2.37448	2.63950	3.19663
80	0.67757	1.29222	1.66412	1.99006	2.37387	2.63869	3.19526

Catatan: Probabilita yang lebih kecil yang ditunjukkan pada judul tiap kolom adalah luas daerah dalam satu ujung, sedangkan probabilitas yang lebih besar adalah luas daerah dalam kedua ujung

Lampiran 5 Tabel Distribusi F

Titik Persentase Distribusi F untuk Probabilita = 0,05

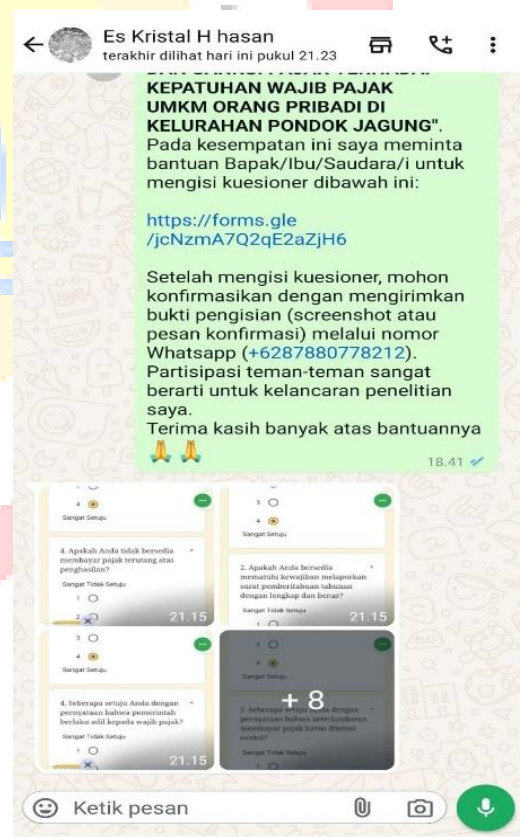
df untuk penyebut (N2)	df untuk pembilang (N1)														
	1	2	3	4	5	6	7	8	9	10	11	12	13	14	15
46	4.05	3.20	2.81	2.57	2.42	2.30	2.22	2.15	2.09	2.04	2.00	1.97	1.94	1.91	1.89
47	4.05	3.20	2.80	2.57	2.41	2.30	2.21	2.14	2.09	2.04	2.00	1.96	1.93	1.91	1.88
48	4.04	3.19	2.80	2.57	2.41	2.29	2.21	2.14	2.08	2.03	1.99	1.96	1.93	1.90	1.88
49	4.04	3.19	2.79	2.56	2.40	2.29	2.20	2.13	2.08	2.03	1.99	1.96	1.93	1.90	1.88
50	4.03	3.18	2.79	2.56	2.40	2.29	2.20	2.13	2.07	2.03	1.99	1.95	1.92	1.89	1.87
51	4.03	3.18	2.79	2.55	2.40	2.28	2.20	2.13	2.07	2.02	1.98	1.95	1.92	1.89	1.87
52	4.03	3.18	2.78	2.55	2.39	2.28	2.19	2.12	2.07	2.02	1.98	1.94	1.91	1.89	1.86
53	4.02	3.17	2.78	2.55	2.39	2.28	2.19	2.12	2.06	2.01	1.97	1.94	1.91	1.88	1.86
54	4.02	3.17	2.78	2.54	2.39	2.27	2.18	2.12	2.06	2.01	1.97	1.94	1.91	1.88	1.86
55	4.02	3.16	2.77	2.54	2.38	2.27	2.18	2.11	2.06	2.01	1.97	1.93	1.90	1.88	1.85
56	4.01	3.16	2.77	2.54	2.38	2.27	2.18	2.11	2.05	2.00	1.96	1.93	1.90	1.87	1.85
57	4.01	3.16	2.77	2.53	2.38	2.26	2.18	2.11	2.05	2.00	1.96	1.93	1.90	1.87	1.85
58	4.01	3.16	2.76	2.53	2.37	2.26	2.17	2.10	2.05	2.00	1.96	1.92	1.89	1.87	1.84
59	4.00	3.15	2.76	2.53	2.37	2.26	2.17	2.10	2.04	2.00	1.96	1.92	1.89	1.86	1.84
60	4.00	3.15	2.76	2.53	2.37	2.25	2.17	2.10	2.04	1.99	1.95	1.92	1.89	1.86	1.84
61	4.00	3.15	2.76	2.52	2.37	2.25	2.16	2.09	2.04	1.99	1.95	1.91	1.88	1.86	1.83
62	4.00	3.15	2.75	2.52	2.36	2.25	2.16	2.09	2.03	1.99	1.95	1.91	1.88	1.85	1.83
63	3.99	3.14	2.75	2.52	2.36	2.25	2.16	2.09	2.03	1.98	1.94	1.91	1.88	1.85	1.83
64	3.99	3.14	2.75	2.52	2.36	2.24	2.16	2.09	2.03	1.98	1.94	1.91	1.88	1.85	1.83
65	3.99	3.14	2.75	2.51	2.36	2.24	2.15	2.08	2.03	1.98	1.94	1.90	1.87	1.85	1.82
66	3.99	3.14	2.74	2.51	2.35	2.24	2.15	2.08	2.03	1.98	1.94	1.90	1.87	1.84	1.82
67	3.98	3.13	2.74	2.51	2.35	2.24	2.15	2.08	2.02	1.98	1.93	1.90	1.87	1.84	1.82
68	3.98	3.13	2.74	2.51	2.35	2.24	2.15	2.08	2.02	1.97	1.93	1.90	1.87	1.84	1.82
69	3.98	3.13	2.74	2.50	2.35	2.23	2.15	2.08	2.02	1.97	1.93	1.90	1.86	1.84	1.81
70	3.98	3.13	2.74	2.50	2.35	2.23	2.14	2.07	2.02	1.97	1.93	1.89	1.86	1.84	1.81
71	3.98	3.13	2.73	2.50	2.34	2.23	2.14	2.07	2.01	1.97	1.93	1.89	1.86	1.83	1.81
72	3.97	3.12	2.73	2.50	2.34	2.23	2.14	2.07	2.01	1.96	1.92	1.89	1.86	1.83	1.81
73	3.97	3.12	2.73	2.50	2.34	2.23	2.14	2.07	2.01	1.96	1.92	1.89	1.86	1.83	1.81
74	3.97	3.12	2.73	2.50	2.34	2.22	2.14	2.07	2.01	1.96	1.92	1.89	1.85	1.83	1.80
75	3.97	3.12	2.73	2.49	2.34	2.22	2.13	2.06	2.01	1.96	1.92	1.88	1.85	1.83	1.80
76	3.97	3.12	2.72	2.49	2.33	2.22	2.13	2.06	2.01	1.96	1.92	1.88	1.85	1.82	1.80
77	3.97	3.12	2.72	2.49	2.33	2.22	2.13	2.06	2.00	1.96	1.92	1.88	1.85	1.82	1.80
78	3.96	3.11	2.72	2.49	2.33	2.22	2.13	2.06	2.00	1.95	1.91	1.88	1.85	1.82	1.80
79	3.96	3.11	2.72	2.49	2.33	2.22	2.13	2.06	2.00	1.95	1.91	1.88	1.85	1.82	1.79
80	3.96	3.11	2.72	2.49	2.33	2.21	2.13	2.06	2.00	1.95	1.91	1.88	1.84	1.82	1.79
81	3.96	3.11	2.72	2.48	2.33	2.21	2.12	2.05	2.00	1.95	1.91	1.87	1.84	1.82	1.79
82	3.96	3.11	2.72	2.48	2.33	2.21	2.12	2.05	2.00	1.95	1.91	1.87	1.84	1.81	1.79
83	3.96	3.11	2.71	2.48	2.32	2.21	2.12	2.05	1.99	1.95	1.91	1.87	1.84	1.81	1.79
84	3.95	3.11	2.71	2.48	2.32	2.21	2.12	2.05	1.99	1.95	1.90	1.87	1.84	1.81	1.79
85	3.95	3.10	2.71	2.48	2.32	2.21	2.12	2.05	1.99	1.94	1.90	1.87	1.84	1.81	1.79
86	3.95	3.10	2.71	2.48	2.32	2.21	2.12	2.05	1.99	1.94	1.90	1.87	1.84	1.81	1.78
87	3.95	3.10	2.71	2.48	2.32	2.20	2.12	2.05	1.99	1.94	1.90	1.87	1.83	1.81	1.78
88	3.95	3.10	2.71	2.48	2.32	2.20	2.12	2.05	1.99	1.94	1.90	1.86	1.83	1.81	1.78
89	3.95	3.10	2.71	2.47	2.32	2.20	2.11	2.04	1.99	1.94	1.90	1.86	1.83	1.80	1.78
90	3.95	3.10	2.71	2.47	2.32	2.20	2.11	2.04	1.99	1.94	1.90	1.86	1.83	1.80	1.78



Lampiran 6 Tabel Uji Validitas









Tabel r untuk df = 51 - 100

df = (N-2)	Tingkat signifikansi untuk uji satu arah				
	0.05	0.025	0.01	0.005	0.0005
	Tingkat signifikansi untuk uji dua arah				
	0.1	0.05	0.02	0.01	0.001
51	0.2284	0.2706	0.3188	0.3509	0.4393
52	0.2262	0.2681	0.3158	0.3477	0.4354
53	0.2241	0.2656	0.3129	0.3445	0.4317
54	0.2221	0.2632	0.3102	0.3415	0.4280
55	0.2201	0.2609	0.3074	0.3385	0.4244
56	0.2181	0.2586	0.3048	0.3357	0.4210
57	0.2162	0.2564	0.3022	0.3328	0.4176
58	0.2144	0.2542	0.2997	0.3301	0.4143
59	0.2126	0.2521	0.2972	0.3274	0.4110
60	0.2108	0.2500	0.2948	0.3248	0.4079
61	0.2091	0.2480	0.2925	0.3223	0.4048
62	0.2075	0.2461	0.2902	0.3198	0.4018
63	0.2058	0.2441	0.2880	0.3173	0.3988
64	0.2042	0.2423	0.2858	0.3150	0.3959
65	0.2027	0.2404	0.2837	0.3126	0.3931
66	0.2012	0.2387	0.2816	0.3104	0.3903
67	0.1997	0.2369	0.2796	0.3081	0.3876
68	0.1982	0.2352	0.2776	0.3060	0.3850
69	0.1968	0.2335	0.2756	0.3038	0.3823
70	0.1954	0.2319	0.2737	0.3017	0.3798
71	0.1940	0.2303	0.2718	0.2997	0.3773
72	0.1927	0.2287	0.2700	0.2977	0.3748
73	0.1914	0.2272	0.2682	0.2957	0.3724
74	0.1901	0.2257	0.2664	0.2938	0.3701
75	0.1888	0.2242	0.2647	0.2919	0.3678
76	0.1876	0.2227	0.2630	0.2900	0.3655
77	0.1864	0.2213	0.2613	0.2882	0.3633
78	0.1852	0.2199	0.2597	0.2864	0.3611
79	0.1841	0.2185	0.2581	0.2847	0.3589
80	0.1829	0.2172	0.2565	0.2830	0.3568
81	0.1818	0.2159	0.2550	0.2813	0.3547
82	0.1807	0.2146	0.2535	0.2796	0.3527
83	0.1796	0.2133	0.2520	0.2780	0.3507
84	0.1786	0.2120	0.2505	0.2764	0.3487
85	0.1775	0.2108	0.2491	0.2748	0.3468
86	0.1765	0.2096	0.2477	0.2732	0.3449
87	0.1755	0.2084	0.2463	0.2717	0.3430
88	0.1745	0.2072	0.2449	0.2702	0.3412
89	0.1735	0.2061	0.2435	0.2687	0.3393
90	0.1726	0.2050	0.2422	0.2673	0.3375
91	0.1716	0.2039	0.2409	0.2659	0.3358
92	0.1707	0.2028	0.2396	0.2645	0.3341
93	0.1698	0.2017	0.2384	0.2631	0.3323
94	0.1689	0.2006	0.2371	0.2617	0.3307
95	0.1680	0.1996	0.2359	0.2604	0.3290
96	0.1671	0.1986	0.2347	0.2591	0.3274
97	0.1663	0.1975	0.2335	0.2578	0.3258
98	0.1654	0.1966	0.2324	0.2565	0.3242
99	0.1646	0.1956	0.2312	0.2552	0.3226
100	0.1638	0.1946	0.2301	0.2540	0.3211

Lampiran 7 Bukti Foto Sampel UMKM






-  Mala Dewi
Terkirim
-  KOPINUGU
Thank you for sending a messa... 4 mg
-  catering, bakery & cakes
Dilihat kemarin
-  dapur_mamayon01
Terkirim
-  Tangsel_Update
Sedang aktif
-  Kelurahan Pondok Jagung
Siang bisa langsung dateng ... 7 mg
-  Sentra Kuliner & Oleh-Oleh Produk U...
Terkirim
-  NYALA
Terkirim



BUDDH

Tukang Es Balok Pondok...
terakhir dilihat hari ini pukul 18.40

 tangsel_update 55d

Ijin share kuisisioner Min Khusus UMKM @kelurahan Pondok jagung mohon bantuannya 🙏🙏

Yth. Bpk/Ibu/Saudara/i

Perkenalkan saya Hadry selaku mahasiswa universitas Buddhi Dharma. Saat ini saya sedang melakukan penelitian untuk skripsi yang berjudul ****PENGARUH PENGETAHUAN, KESADARAN, DAN SANKSI PAJAK TERHADAP KEPATUHAN WAJIB PAJAK UMKM ORANG PRIBADI DI KELURAHAN PONDOK JAGUNG****. Pada kesempatan ini saya meminta bantuan Bapak/Ibu/Saudara/i untuk mengisi kuisisioner dibawah ini:

<https://forms.gle/JcNzmA7Q2qE2aZjH6>

Setelah mengisi kuisisioner, mohon konfirmasikan dengan mengirimkan bukti pengisian (screenshot atau pesan konfirmasi) melalui nomor Whatsapp (+6287880778212). Partisipasi teman-teman sangat berarti untuk kelancaran penelitian saya. Terima kasih banyak atas bantuannya 🙏🙏

Kirim pesan



Makasi 🙏🙏 18.30 ✓



Makasi pak haji 18.36 ✓

PT Globe ice. 18.38

Ketik pesan