

**PENGARUH *CURRENT RATIO*, *DEBT TO EQUITY RATIO*,  
*RETURN ON EQUITY*, *EARNING PER SHARE* TERHADAP  
HARGA SAHAM**

**(Studi Pada Perusahaan Manufaktur Sub Sektor Farmasi dan  
Kosmetik yang Terdaftar di Bursa Efek Indonesia Periode Tahun  
2015-2017)**

**SKRIPSI**

**Oleh :**

**Octavianie**

**20150100214**

**JURUSAN AKUNTANSI**

**KONSENTRASI AKUNTANSI KEUANGAN & PERPAJAKAN**



**FAKULTAS BISNIS**

**UNIVERSITAS BUDDHI DHARMA TANGERANG**

**2019**

**PENGARUH *CURRENT RATIO*, *DEBT TO EQUITY RATIO*,  
*RETURN ON EQUITY*, *EARNING PER SHARE* TERHADAP  
HARGA SAHAM**

**(Studi Pada Perusahaan Manufaktur Sub Sektor Farmasi dan  
Kosmetik yang Terdaftar di Bursa Efek Indonesia Periode Tahun  
2015-2017)**

**SKRIPSI**

**Diajukan sebagai salah satu syarat untuk mendapatkan gelar  
Sarjana pada Jurusan Akuntansi Fakultas Bisnis  
Universitas Buddhi Dharma Tangerang  
Jenjang Pendidikan Strata 1**

**Oleh :**

**Octavianie  
20150100212**



**FAKULTAS BISNIS  
UNIVERSITAS BUDDHI DHARMA TANGERANG  
2019**

**UNIVERSITAS BUDDHI DHARMA  
TANGERANG**

**LEMBAR PERSETUJUAN USULAN SKRIPSI**

Nama Mahasiswa : Octavianie  
NIM : 20150100214  
Konsentrasi : Akuntansi Keuangan dan Perpajakan  
Jurusan : Akuntansi  
Fakultas : Bisnis  
Judul Skripsi : Pengaruh *Current Ratio, Debt to Equity Ratio, Return on Equity, Earning Per Share* Terhadap Harga Saham (Studi Pada Perusahaan Manufaktur Sub Sektor Farmasi dan Kosmetik yang Terdaftar di Bursa Efek Indonesia Periode Tahun 2015-2017).

Usulan skripsi ini telah diperiksa dan disetujui untuk diajukan dalam pembuatan Skripsi.

Tangerang, 21 Februari 2019

Menyetujui,


Mengetahui,

Pembimbing,

Ketua Jurusan,



**Etty Herijawati, S.E., M.M.**  
NIDN : 0416047001



**Susanto Wibowo, S.E., M.Akt.**  
NIDN: 0401016810

**UNIVERSITAS BUDDHI DHARMA  
TANGERANG**

**LEMBAR PERSETUJUAN DOSEN PEMBIMBING**

Judul Skripsi : Pengaruh *Current Ratio, Debt to Equity Ratio, Return on Equity, Earning Per Share* Terhadap Harga Saham (Studi Pada Perusahaan Manufaktur Sub Sektor Farmasi dan Kosmetik yang Terdaftar di Bursa Efek Indonesia Periode Tahun 2015-2017).

Disusun oleh,

Nama Mahasiswa : Octavianie

NIM : 20150100214

Konsentrasi : Akuntansi Keuangan dan Perpajakan

Jurusan : Akuntansi

Fakultas : Bisnis

Skripsi ini kami setujui untuk dipertahankan didepan tim penguji Universitas Buddhi Dharma sebagai salah satu persyaratan untuk memperoleh gelar **Sarjana Akuntansi (S.Ak.)**.


Tangerang, 28 Mei 2019

Menyetujui,


Mengetahui,

Pembimbing,

Ketua Jurusan,



**Etty Herijawati, S.E., M.M.**  
NIDN : 0416047001



**Susanto Wibowo, S.E., M.Akt.**  
NIDN: 0401016810

**UNIVERSITAS BUDDHI DHARMA  
TANGERANG**

**REKOMENDASI KELAYAKAN MENGIKUTI SIDANG SKRIPSI**

Yang bertanda tangan dibawah ini :

Nama : Etty Herijawati, S.E., M.M.  
Kedudukan : Pembimbing  
Menyatakan bahwa,  
Nama Mahasiswa : Octavianie  
NIM : 20150100214  
Konsentrasi : Akuntansi Keuangan dan Perpajakan  
Jurusan : Akuntansi  
Fakultas : Bisnis  
Judul Skripsi : Pengaruh *Current Ratio, Debt to Equity Ratio, Return on Equity, Earning Per Share* Terhadap Harga Saham (Studi Pada Perusahaan Manufaktur Sub Sektor Farmasi dan Kosmetik yang Terdaftar di Bursa Efek Indonesia Periode Tahun 2015-2017).

Telah layak mengikuti sidang skripsi.


Tangerang, 28 Mei 2019

Menyetujui,

Mengetahui,

Pembimbing,

Ketua Jurusan,



**Etty Herijawati, S.E., M.M.**  
NIDN : 0416047001



**Susanto Wibowo, S.E., M.Akt.**  
NIDN 0401016810

**UNIVERSITAS BUDDHI DHARMA  
TANGERANG**

**LEMBAR PENGESAHAN**

Nama Mahasiswa : Octavianie  
NIM : 20150100214  
Konsentrasi : Akuntansi Keuangan dan Perpajakan  
Jurusan : Akuntansi  
Fakultas : Bisnis  
Judul Skripsi : Pengaruh *Current Ratio, Debt to Equity Ratio, Return on Equity, Earning Per Share* Terhadap Harga Saham (Studi Pada Perusahaan Manufaktur Sub Sektor Farmasi dan Kosmetik yang Terdaftar di Bursa Efek Indonesia Periode Tahun 2015-2017).

Telah dipertahankan dan dinyatakan **LULUS** pada Yudisium dalam predikat "**DENGAN PUJIAN**" oleh Tim Penguji pada hari Senin, tanggal **22 Juli 2019**.

**Nama Penguji:**

**Tanda Tangan**

Ketua Penguji : Sabam Simbolon, S.E., M.M.  
NIDN: 0407025901



Penguji I : Limajatini, S.E., M.M., B.K.P.  
NIDN: 0413026706



Penguji II : Lia Dama Yanti, S.E., M.Akt.  
NIDN: 0401118204



Dekan Fakultas Bisnis,



Sutrisna, S.E., S.H., M.M., M.Kn.  
NIDN : 0421077402



## SURAT PERNYATAAN

Dengan ini saya menyatakan bahwa :

1. Karya tulis, skripsi ini adalah asli dan belum pernah diajukan untuk mendapatkan gelar akademik Sarjana di Universitas Buddhi Dharma ataupun di Universitas lain.
2. Karya tulis ini murni gagasan, rumusan dan original. Penelitian saya sendiri tanpa bantuan dari pihak lain, kecuali arahan dosen pembimbing.
3. Dalam karya tulis tidak terdapat karya atau pendapat yang telah ditulis dengan jelas dan dipublikasikan orang lain, kecuali secara tertulis dengan jelas dan dicantumkan sebagai acuan dalam naskah dengan disebutkan nama pengarang dan dicantumkan dalam daftar pustaka.
4. Karya tulis, skripsi ini tidak terdapat (kebohongan) pemalsuan, seperti buku, artikel, jurnal, data sekunder, data responden, data kuesioner, pengolahan data, dan pemalsuan tanda tangan dosen atau Ketua Jurusan atau Pembantu Ketua Bidang Akademik atau Rektor Universitas Buddhi Dharma yang dibuktikan dengan keasliannya.
5. Pernyataan ini saya buat dengan sesungguhnya, dan apabila dikemudian hari terdapat penyimpangan dan ketidakbenaran dalam pernyataan ini, saya bersedia menerima sanksi akademik berupa pencabutan gelar yang telah saya peroleh karena karya tulis ini, serta sanksi lainnya sesuai dengan norma yang berlaku di Universitas Buddhi Dharma.

Tangerang, 10 Mei 2019

Yang membuat pernyataan,

  
METERAI  
TEMPEL  
93327AFF682468660  
6000  
ENAM RIBU RUPIAH  
**Octavianie**  
NIM : 20150100214

**UNIVERSITAS BUDDHI DHARMA  
TANGERANG**

**LEMBAR PERSETUJUAN PUBLIKASI KARYA ILMIAH**

Dibuat oleh,

NIM : 20150100214  
Nama : Octavianie  
Jenjang Studi : Sarjana (S1)  
Jurusan : Akuntansi  
Perminatan : Akuntansi Keuangan dan Perpajakan

Dengan ini menyetujui untuk memberikan ijin kepada pihak Universitas Buddhi Dharma, Hak Bebas Royalti Non-Eksklusif (*Non-Exclusive Royalty-Free Right*) atas karya ilmiah kami yang berjudul: "Pengaruh *Current Ratio, Debt to Equity Ratio, Return on Equity, Earning Per Share* Terhadap Harga Saham (Studi Pada Perusahaan Manufaktur Sub Sektor Farmasi dan Kosmetik yang Terdaftar di Bursa Efek Indonesia Periode Tahun 2015-2017), beserta perangkat yang diperlukan (apabila ada).

Dengan Hak Bebas Royalti Non-Eksklusif ini pihak Universitas Buddhi Dharma berhak menyimpan, mengalih media atau formatkan, mengelola dalam pangkalan data (*database*), mendistribusikannya dan menampilkan atau mempublikasikannya di *internet* atau media lain untuk kepentingan akademis tanpa perlu meminta ijin dari saya selama tetap mencantumkan nama saya sebagai penulis/ pencipta karya ilmiah tersebut.

Saya bersedia untuk menanggung secara pribadi, tanpa melibatkan Universitas Buddhi Dharma, segala bentuk tuntutan hukum yang timbul atas pelanggaran Hak Cipta dalam karya ilmiah saya.

Demikian pernyataan ini saya buat dengan sebenarnya.

Tangerang, 23 Juli 2019



(Octavianie)



**Pengaruh *Current Ratio*, *Debt to Equity Ratio*, *Return on Equity*, *Earning Per Share* Terhadap Harga Saham (Studi Pada Perusahaan Manufaktur Sub Sektor Farmasi dan Kosmetik yang Terdaftar di Bursa Efek Indonesia Periode Tahun 2015-2017).**

**ABSTRAK**

Investasi bukan hanya menjadi salah satu bagian dari aktivitas penanaman modal, dengan tujuan diantaranya untuk memperoleh keuntungan, atau tingkat pengembalian modal berupa dividen ataupun capital gain, tetapi di era perkembangan zaman sekarang, investasi juga dijadikan sebuah program oleh Pemerintah dan BEI, yang dinamakan “Yuk Nabung Saham”. Keputusan untuk melakukan investasi tidak lah mudah, dikarenakan harga saham yang berubah-ubah tiap saat nya, maka dari itu perlu dilakukan suatu analisa yang cukup hati-hati. Salah satu bentuk analisis yang dapat digunakan untuk melakukan penilaian terhadap saham yaitu analisis fundamental, dengan melakukan analisa terhadap data-data keuangan yang tersedia.

Tujuan dari penelitian ini adalah untuk memperoleh bukti empiris tentang Pengaruh *Current Ratio*, *Debt to Equity Raio*, *Return on Equity*, *Earning Per Share* Terhadap Harga Saham secara parsial. Populasi yang diteliti merupakan perusahaan sub sektor farmasi dan kosmetik yang terdapat di BEI periode 2015 sampai dengan 2017, dengan total 16 perusahaan. Pengambilan sampel dilakukan dengan menggunakan teknik *purposive sampling*, dari teknik tersebut maka dihasilkan 11 perusahaan yang memenuhi kriteria untuk penelitian.

Berdasarkan hasil pengujian dan analisis yang dilakukan, maka penulis dapat mengambil kesimpulan bahwa: (1), *Current Ratio* memiliki pengaruh yang signifikan negatif terhadap harga saham. (2), *Debt to Equity Ratio* tidak berpengaruh signifikan terhadap harga saham. (3), *Return on Equity* berpengaruh signifikan positif terhadap harga saham. (4), *Earning Per Share* memiliki pengaruh yang signifikan positif terhadap harga saham.

Kata Kunci : *Current Ratio* (CR), *Debt to Equity Ratio* (DER), *Return on Equity* (ROE), *Earning Per Share* (EPS), Harga Saham.

***The Effect of Current Ratio, Debt to Equity Ratio, Return on Equity, Earning Per Share on Stock Prices (Study of Manufacturing Companies from the Pharmaceutical and Cosmetic Sub Sector Registered on the Indonesia Stock Exchange for the 2015-2017 Period).***

**ABSTRACT**

*Investment is not only part of investment activities, with the aim of earning profit, or the rate of return of capital in the form of dividends or capital gains, but in the current era of development, investment is also used as a program by the Government and IDX, called "Yuk Nabung Saham". To take a decision is not easy, because stock prices change at any time, so we need to carefully analysis. One of the analytical methods that can be used to evaluate stocks is fundamental analysis, by analyzing available financial data.*

*The purpose of this study is to obtain empirical evidence about the effect of Current Ratio, Debt to Equity Ratio, Return on Equity, Earning Per Share to Stock Prices partially. The population studied was the pharmaceutical and cosmetics sub-sector companies listed on the IDX for the period 2015 to 2017, with a total of 16 companies. Sampling was done using purposive sampling technique, from the technique 11 companies were produced that met the criteria for research.*

*Based on the results of testing and analysis carried out, the author can conclude that: (1), Current Ratio has a significant negative effect on stock prices. (2), Debt Ratio to Equity does not have a significant effect on stock prices. (3), Return on Equity has a significant positive effect on stock prices. (4), Earning Per Share has a significant positive effect on stock prices.*

***Keywords : Current Ratio (CR), Debt to Equity Ratio (DER), Return on Equity (ROE), Earning Per Share (EPS), Stock Price.***

## KATA PENGANTAR

Puji dan syukur penulis panjatkan kepada Tuhan Yang Maha Esa karena Berkat dan Rahmat-Nya penulis dapat menyelesaikan penyusunan skripsi yang berjudul “Pengaruh *Current Ratio*, *Debt to Equity Ratio*, *Return on Equity*, *Earning Per Share* Terhadap Harga Saham (Studi Pada Perusahaan Manufaktur Sub Sektor Farmasi dan Kosmetik yang Terdaftar di Bursa Efek Indonesia Periode Tahun 2015-2017)” sebagai salah satu syarat untuk meraih gelar Sarjana Akuntansi pada program S1 Konsentrasi Akuntansi Keuangan dan Perpajakan di Universitas Buddhi Dharma Tangerang.

Pada kesempatan kali ini, penulis ingin menyampaikan rasa terima kasih sebesar-besarnya kepada semua pihak yang telah membantu baik secara langsung maupun tidak langsung selama proses penyusunan skripsi ini hingga selesai. Ucapan terima kasih ini penulis sampaikan kepada:

1. Bapak Dr. Sofian Sugioko, M.M., CPMA, selaku Rektor Universitas Buddhi Dharma Tangerang.
2. Bapak Sutrisna, S.E., S.H., M.M., M.Kn, Selaku Dekan Fakultas Bisnis Universitas Buddhi Dharma Tangerang.
3. Bapak Susanto Wibowo, S.E., M. Akt. Selaku Ketua Jurusan Akuntansi Fakultas Bisnis Universitas Buddhi Dharma Tangerang.
4. Ibu Etty Herijawati, S.E., M.M., selaku dosen pembimbing yang telah senantiasa membantu dan memberi arahan serta saran sehingga terelesaikannya skripsi ini.

5. Seluruh Dosen Pengajar Universitas Buddhi Dharma yang telah memberikan ilmu dan pengetahuan kepada penulis selama masa perkuliahan.
6. Orang tua, cici, koko dan keluarga tercinta atas doa, perhatian dan dukungan yang diberikan kepada penulis selama penyusunan skripsi.
7. Teman-teman semasa perkuliahan yang selalu mendukung satu sama lain dan membantu penulisan skripsi ini, serta teman-teman seperjuangan selama menyusun skripsi ini atas kerjasamanya yang baik.
8. Seluruh pihak yang telah membantu secara langsung maupun tidak langsung kepada penulis selama penyusunan skripsi ini.

Penulis menyadari bahwa skripsi ini masih memiliki kekurangan, oleh karena itu penulis menerima kritik dan saran yang membangun dari pihak lain agar lebih baik lagi dalam penulisan selanjutnya. Akhir kata, penulis berharap semoga skripsi ini dapat berguna dan bermanfaat bagi rekan mahasiswa atau pihak lain guna menambah wawasan dan pengetahuan pembaca.

Tangerang, 11 Mei 2019

Penulis,



**Octavianie**

NIM : 20150100214

## DAFTAR ISI

Halaman

<b>JUDUL LUAR</b>	
<b>JUDUL DALAM</b>	
<b>LEMBAR PERSETUJUAN USULAN SKRIPSI</b>	
<b>LEMBAR PERSETUJUAN DOSEN PEMBIMBING</b>	
<b>REKOMENDASI KELAYAKAN MENGIKUTI SIDANG SKRIPSI</b>	
<b>LEMBAR PENGESAHAN</b>	
<b>SURAT PERNYATAAN</b>	
<b>LEMBAR PERSETUJUAN PUBLIKASI KARYA ILMIAH</b>	
<b>ABSTRAK</b> .....	i
<b>ABSTRACT</b> .....	ii
<b>KATA PENGANTAR</b> .....	iii
<b>DAFTAR ISI</b> .....	v
<b>DAFTAR TABEL</b> .....	x
<b>DAFTAR GAMBAR</b> .....	xi
<b>DAFTAR LAMPIRAN</b> .....	xii
<b>BAB I PENDAHULUAN</b> .....	1
A. Latar Belakang Masalah .....	1
B. Identifikasi Masalah .....	5
C. Rumusan Masalah.....	5
D. Tujuan Penelitian .....	6
E. Manfaat Penelitian .....	7
1. Manfaat Teoritis .....	7
2. Manfaat Praktis .....	8

	F. Sistematika Penulisan Skripsi .....	9
<b>BAB II</b>	<b>TINJAUAN PUSTAKA .....</b>	<b>11</b>
	A. Gambaran Umum Teori.....	11
	1. Saham .....	11
	a. Pengertian Saham dan Harga Saham.....	11
	b. Jenis-Jenis Saham .....	15
	c. Keuntungan Memiliki Saham.....	16
	d. Faktor-Faktor yang Mempengaruhi Harga Saham .....	17
	e. Analisis Penilaian Saham .....	18
	2. Laporan Keuangan.....	21
	a. Pengertian Laporan Keuangan.....	21
	b. Tujuan Laporan Keuangan .....	22
	c. Pihak-Pihak yang Memerlukan Laporan Keuangan....	23
	3. Analisis Rasio Keuangan.....	25
	a. Pengertian Analisis Rasio Keuangan.....	25
	b. <i>Current ratio</i> .....	26
	c. <i>Debt to Equity Ratio</i> .....	29
	d. <i>Return on Equity</i> .....	32
	e. <i>Earning Per Share</i> .....	35
	B. Hasil Penelitian Terdahulu .....	38
	C. Kerangka Pemikiran .....	42
	D. Perumusan Hipotesis .....	43
<b>BAB III</b>	<b>METODE PENELITIAN.....</b>	<b>46</b>
	A. Jenis Penelitian .....	46



B. Objek Penelitian .....	46
C. Jenis dan Sumber Data .....	47
D. Populasi dan Sampel.....	47
1. Populasi .....	47
2. Sampel .....	48
E. Teknik Pengumpulan Data .....	50
F. Operasionalisasi Variabel Penelitian.....	51
1. Variabel Dependen .....	51
2. Variabel Independen.....	52
G. Teknik Analisis Data .....	54
1. Analisis Regresi Linear Berganda .....	54
2. Statistik Deskriptif.....	55
3. Uji Asumsi Klasik .....	56
a. Uji Normalitas .....	56
b. Uji Multikolinearitas.....	56
c. Uji Heterokedastisitas.....	57
d. Uji Autokorelasi.....	58
4. Uji Hipotesis .....	58
a. Uji Signifikansi Parsial (Uji Statistik t).....	59
b. Uji Koefisien Determinasi ( <i>Adjusted R<sup>2</sup></i> ).....	60
<b>BAB IV HASIL PENELITIAN DAN PEMBAHASAN.....</b>	<b>61</b>
A. Deskripsi Data Hasil Penelitian.....	61
B. Analisis Hasil Penelitian.....	75

1. Hasil Uji Statistik Deskriptif .....	75
2. Hasil Uji Asumsi Klasik .....	77
a. Hasil Uji Normalitas .....	77
b. Hasil Uji Multikolinearitas .....	79
c. Hasil Uji Heterokedastisitas .....	80
d. Hasil Uji Autokorelasi .....	82
3. Hasil Uji Analisis Regresi Linear Berganda.....	83
C. Pengujian Hipotesis .....	85
1. Hasil Uji Signifikasi Parsial (Uji Statistik t) .....	85
2. Hasil Uji Koefisien Determinasi ( <i>Adjusted R<sup>2</sup></i> ) .....	87
D. Pembahasan.....	88
1. Pengaruh <i>Current Ratio</i> (CR) terhadap Harga Saham .....	88
2. Pengaruh <i>Debt to Equity Ratio</i> (DER) terhadap Harga Saham .....	89
3. Pengaruh <i>Return on Equity</i> (ROE) Terhadap Harga Saham .....	89
4. Pengaruh <i>Earning Per Share</i> (EPS) Terhadap Harga Saham .....	90
<b>BAB V PENUTUP .....</b>	<b>92</b>
A. Kesimpulan.....	92
B. Implikasi .....	93
C. Saran.....	96

## DAFTAR PUSTAKA

**DAFTAR RIWAYAT HIDUP**

**SURAT KETERANGAN RISET**

**LAMPIRAN**

## DAFTAR TABEL

	Halaman
Tabel II.1	Penelitian Terdahulu ..... 39
Tabel III.1	Sampel Penelitian..... 49
Tabel III.2	Daftar Perusahaan yang Manjadi Sampel ..... 49
Tabel IV.1	Hasil Perhitungan CR..... 62
Tabel IV.2	Hasil Perhitungan DER..... 65
Tabel IV.3	Hasil Perhitungan ROE..... 69
Tabel IV.4	Hasil Perhitungan EPS ..... 72
Tabel IV.5	Harga Saham ..... 76
Tabel IV.6	Hasil Uji Statistik Deskriptif..... 78
Tabel IV.7	Hasil Uji Normalitas Kolmogrov Smirnov (K-S) ..... 81
Tabel IV.8	Hasil Uji Multikolinearitas..... 82
Tabel IV.9	Hasil Uji Autokorelasi..... 85
Tabel IV.10	Hasil Uji Analisis Regresi Linear Berganda ..... 86
Tabel IV.11	Hasil Uji Signifikansi Parsial (Uji Statistik t) ..... 88
Tabel IV.12	Hasil Uji Koefisien Determinasi ( <i>Adjusted R<sup>2</sup></i> )..... 90

## DAFTAR GAMBAR

	Halaman
Gambar II.1 Kerangka Pemikiran .....	43
Gambar IV.1 Hasil Uji Heterokedastisitas .....	84

## DAFTAR LAMPIRAN

Lampiran 1	Statistik Deskriptif
Lampiran 2	Uji Normalitas
Lampiran 3	Uji Multikoleniaritas; Uji Analisis Regresi Linear Berganda; dan Uji Statistik t
Lampiran 4	Uji Heteroskedastisitas
Lampiran 5	Uji Autokorelasi dan Uji Koefisien Determinasi ( $R^2$ )
Lampiran 6	Laporan Keuangan PT. Unilever Indonesia Tbk Tahun 2015-2017
Lampiran 7	Laporan Keuangan PT. Kalbe Farma Tbk Tahun 2015-2017
Lampiran 8	Surat Keterangan Riset Penelitian dari Bursa Efek Indonesia
Lampiran 9	Daftar Riwayat Hidup Penulis



