

## BAB V

### PENUTUP

#### A. Kesimpulan

Berdasarkan hasil analisis pada bab sebelumnya, didapatkan kesimpulan bahwa :

1. *Return On Asset* (X1) tidak berpengaruh negatif terhadap pertumbuhan laba hal ini dibuktikan dengan tingkat t-hitung 1,036 < 1,6838 t-tabel dan nilai sig 0,990 > 0,05 tidak signifikan.
2. *Return On Equity* (X2) tidak berpengaruh negatif terhadap pertumbuhan laba hal ini dibuktikan dengan tingkat t-hitung -0,198 < 1,6838 t-tabel dan nilai sig -0,077 < 0,05 tidak signifikan.
3. Ukuran Perusahaan (X3) berpengaruh positif terhadap pertumbuhan laba hal ini dibuktikan dengan tingkat 1,297 < 1,6838 t-tabel dan nilai sig 0,020 < 0,05 signifikan.
4. *Gross Profit Margin* (X5) berpengaruh negatif terhadap pertumbuhan laba hal ini dibuktikan dengan tingkat t-hitung 2,085 > 1,6838 t-tabel dan nilai sig 0,990 < 0,05 tidak signifikan.
5. *Net Profit Margin* (NPM) berpengaruh negative terhadap pertumbuhan laba hal ini dibuktikan dengan tingkat t-hitung 1,079 < 1,6838 t-tabel dan nilai sig 0,508 > 0,05 tidak signifikan.

## B. Saran

Karena banyaknya kekurangan dalam penelitian ini maka peneliti memberikan saran sebagai berikut :

### 1. Bagi Investor

Untuk investor yang ingin berinvestasi kepada perusahaan diharapkan untuk dapat melihat lebih dalam mengenai laporan keuangan dan hati-hati serta teliti untuk menghindari kesalahan perhitungan sehingga menyebabkan kerugian.

### 2. Bagi Perusahaan

Diperlukan upaya dalam memperbaiki strategi pengelolaan keuangan untuk memaksimalkan keuntungan perusahaan dengan pengelolaan aset, serta utang dan meningkatkan kinerja keuangan dan pelaporan keuangan semaksimal mungkin untuk memaksimalkan kegiatan yang dilakukan perusahaan sehingga dapat mengalami pertumbuhan laba yang konsisten setiap tahunnya.

### 3. Bagi Peneliti Selanjutnya

A. Bagi Peneliti selanjutnya diharapkan untuk mengambil penelitian dengan sampel yang lebih banyak lagi dan sektor perusahaan yang berbeda selain sektor makanan dan minuman.

B. Peneliti selanjutnya diharapkan untuk meneliti variabel lain yang lebih berpengaruh positif signifikan terhadap pertumbuhan laba seperti DER, Rasio Likuiditas, dll.

C. Peneliti selanjutnya diharapkan untuk memperbarui tahun penelitian sehingga didapatkan hasil yang lebih terbaru dan terkini.



## DAFTAR PUSTAKA

- Amelia, L. (2021). Faktor-faktor Yang Mempengaruhi Pertumbuhan Laba Pada Sektor Perdagangan Yang Terdaftar di Bursa Efek Indonesia.
- Fadilah, N., & Sitohang, S. (2019). Pengaruh *Return On Asset (Roa)*, Current Ratio, Dan Ukuran Perusahaan Terhadap Pertumbuhan Laba Pada Pt. Kharisma Samudera Lintasindo Di Surabaya. *Jurnal Ilmu Dan Riset Manajemen*, 8, 1–18.
- Fathoni, M., & Indrianto, E. (2021). Pengaruh Leverage, Sales Growth, dan Manajemen Laba terhadap Tax Avoidance Pada Perusahaan Manufaktur Sektor Barang Konsumsi Yang Terdaftar Di Bursa Efek Indonesia. In *Jurnal Ilmu Akuntansi (Vol. 19, Issue 1, pp. 70–87)*.
- Ghozali, I. (2018). Aplikasi Analisis Multivariate Dengan Program IBM SPSS 25. Semarang: Badan Penerbit Universitas Diponegoro.
- Harjito, & Martono. (2018). Manajemen Keuangan (Edisi 2). Yogyakarta: Ekonisia.
- Hasbuddin, Asri, N., & Lestari, A. (2019). Pengaruh Return on Asset (ROA) Dan Debt Equity Ratio (DER) Terhadap Harga Saham Pada Perusahaan Manufaktur Sub Sektor Makanan Dan Minuman Di Bursa Efek Indonesia. *Jurnal Akuntansi Dan Keuangan*, 96–115.
- Hernawan, E., Cahyono, Y., Andy, Wi, P., & Alexander. (2021). Informasi Kebijakan Dividen Yang dipengaruhi Oleh Return On Asset, Leverage, dan Sales Growth (Studi Empiris Pada Perusahaan Makanan dan Minuman Yang Terdaftar Di Bursa Efek Indonesia Pada Tahun 2016-2020). *Akuntoteknologi*, 2(Vol 13 No 2 (2021): *Jurnal Akuntoteknologi*), 13–23. <https://jurnal.buddhidharma.ac.id/index.php/akunto/article/view/804/450>.
- Hery. (2018). *Analisis Laporan Keuangan (Integrated)*. Jakarta: PT. Gramedia.
- Islami, M. A., & Sri, U. (2020). Pengaruh Rasio Keuangan Terhadap Pertumbuhan Laba Pada Perusahaan Food and Beverages Yang Terdaftar Di Bei. *Jurnal Ilmu Dan Riset Manajemen*, 9(1), 2–17.
- Juliana, Kasmawati, & Irfan, T. (2020). Pengaruh Current Ratio, Debt To Equity Ratio, Total Asset Turnover, Dan Return On Asset Terhadap Pertumbuhan Laba Pada Perusahaan Subsektor Batubara Yang Terdaftar Di Bursa Efek

Indonesia Periode 2016-2018. *Jurnal Riset Manajemen Indonesia*, 377.

Karina, & Sutandi. (2019). Pengaruh Return On Asset (Roa), Pertumbuhan Penjualan (Sales Growth), Dan Leverage Terhadap Manajemen Laba (Studi Empiris Pada Perusahaan Manufaktur Sektor Industri Dasar & Kimia yang Terdaftar di BEI Periode 2014-2017). *Jurnal Ilmiah Akuntansi Dan Teknologi*, 11(1), 1–12.

<https://doi.org/10.31253/aktek.v11i1.264>

Kartika, Y., & Simbolon, S. (2022). Pengaruh Komite Audit, Profitabilitas dan Leverage Terhadap Manajemen Laba (Studi Empiris pada Perusahaan Manufaktur Sektor Barang Konsumsi yang Terdaftar di Bursa Efek Indonesia Periode 2016 - 2020). *Effect of Audit Committee, Profitability and Leverage*. 2, 505–517.

Kusoy, N. A. (2020). Pengaruh Profitabilitas, Leverage dan Rasio Aktivitas terhadap Pertumbuhan Laba. *Jurnal Ilmu Dan Riset Akuntansi*, 9(5), 1–20.

Lestari, D. P., & Sulastri, P. (2021). Pengaruh Return On Asset (ROA), Return On Equity (ROE) dan Net Profit Margin (NPM) Terhadap Pertumbuhan Laba pada Perusahaan Makanan dan Minuman yang Terdaftar di Bursa Efek Indonesia Tahun 2017 – 2019. *Jurnal Dharma Ekonomi*, 53, 45–55.

Marlina, W. (2019). Pengaruh Net Profit Margin, Return On Assets Dan Debt To Equity Ratio Terhadap Pertumbuhan Laba Pada Perusahaan LQ-45  
Marlina

Widiyanti. *Jurnal Riset Akuntansi Dan Keuangan*, 7(3), 545–554. Mentari, D., & Wi, P. (2019). Pengaruh Likuiditas, Leverage, Profitabilitas, Dan Ukuran Perusahaan Terhadap Tax Avoidance (Studi Empiris Pada Perusahaan Manufaktur Sub Sektor Makanan Dan Minuman Yang Terdaftar Di Bursa Efek Indonesia Tahun 2014-2017). *Akuntoteknologi : Jurnal Ilmiah Akuntansi Dan Teknologi*, 11(2), 1–12.

<https://doi.org/10.31253/aktek.v11i2.277>

Munawar. (2022). *Teori dan Aplikasi Akuntansi Keuangan*. Aceh: Yayasan Penerbit Muhammad Zaini.

Niariana, D., & Anggraeni, R. D. (2022). Pengaruh Leverage, Ukuran Perusahaan Dan Likuiditas Terhadap Penghindaran Pajak (Studi Empiris Perusahaan Manufaktur Subsektor Makanan dan Minuman Pada Tahun 2016–2020).



*Prosiding: Ekonomi Dan Bisnis*, 1(2), 206–215.

Novianti, W., & May Agustian, W. (2018). *Improving Corporate Values Through The Size of Companies and Capital Structures*. ICOBEST: Atlantis Press.

Petra, B. A., Apriyanti, N., Agusti, A., Nesvianti, N., & Yulia, Y. (2020).

Pengaruh Ukuran Perusahaan, Current Ratio dan Perputaran Persediaan terhadap Pertumbuhan Laba. *Jurnal Online Insan Akuntan*, 5(2), 197.  
<https://doi.org/10.51211/joia.v5i2.1438>

Pribadi, M. tegar. (2018). Pengaruh Struktur Aset, Ukuran Perusahaan, Likuiditas Dan Profitabilitas Terhadap Nilai Perusahaan Dagang Besar Yang Terdaftar di Perusahaan Bursa Efek Indonesia. *Jurnal Paradigma Akuntansi*, 1(1).  
<https://doi.org/10.24912/jpa.v2i3.9568>

Puspitasari, M., & Nuur Farid Thoha, M. (2021). Pengaruh Rasio Hutang terhadap Ekuitas, Rasio Saat Ini, Rasio Cepat, Peralihan Aset dan Pengembalian Aset terhadap Pertumbuhan Laba pada Perusahaan Manufaktur Sektor Industri Dasar Kimia. *Reviu Akuntansi, Manajemen, Dan Bisnis*, 1(1), 27–37.  
<https://doi.org/10.35912/rambis.v1i1.394>

Rifkiansyah, M., Situmorang, M., & Mulyaningsih, M. (2019). *Pengaruh Debt To Equity Ratio dan Return On Equity Terhadap Pertumbuhan Laba Pada Perusahaan Sub Sektor Farmasi Yang Terdaftar di Bursa Efek Indonesia (BEI) Periode 2013 – 2017*.

Rike Jolanda Panjaitan. (2018). Pengaruh Current Ratio, Debt To Equity Ratio, Net Profit Margin Dan Return on Asset Terhadap Pertumbuhan Laba Pada Perusahaan Consumer Goods Yang Terdaftar Di Bursa Efek Indonesia Periode 2013-2016. *Jurnal Manajemen*, 4, 61–72.

Septiana, Al. (2019). *Analisis Laporan Keuangan*. Jawa Timur: Duta Media Publisng.

Sugiyono. (2019). *Metode Penelitian Kuantitatif, Kualitatif dan R&D*. Bandung: Alfabet.

Sutanta. (2019). *Belajar Mudah Metode Penelitian*. Yogyakarta: Thema Publishing.

Suteja, I. G. N. (2018). Analisis kinerja keuangan dengan metode Altman Z-Score Pada PT Ace Hardware Indonesia Tbk I Gede Novian Suteja. *Jurnal*

*Moneter*, 5(1), 12–17.

Wati, S. (2018). Artikel Pengaruh Gross Profit Margin , Net Profit Margin, Return on Assets , Dan Return on Equity Terhadap Pertumbuhan Laba Pada Perusahaan Manufaktur Yang Terdaftar Di Bursa Efek Indonesia Pada Periode 2014-2016. *Simki-Economic*, 2(June).

[https://www.researchgate.net/publication/325497978\\_Pengaruh\\_Gross\\_Profit\\_Margin\\_Net\\_Profit\\_Margin\\_Return\\_on\\_Asset\\_dan\\_Return\\_on\\_Equity\\_terhadap\\_Pertumbuhan\\_Laba\\_pada\\_Perusahaan\\_Manufaktur\\_di\\_Bursa\\_Efek\\_Indonesia](https://www.researchgate.net/publication/325497978_Pengaruh_Gross_Profit_Margin_Net_Profit_Margin_Return_on_Asset_dan_Return_on_Equity_terhadap_Pertumbuhan_Laba_pada_Perusahaan_Manufaktur_di_Bursa_Efek_Indonesia)

Widiastari, P. A., & Yasa, G. W. (2018). Pengaruh Profitabilitas, Free Cash Flow, dan Ukuran Perusahaan Pada Nilai Perusahaan. *E-Jurnal Akuntansi*, 23, 957.  
<https://doi.org/10.24843/eja.2018.v23.i02.p06>

Yulianti, & Ramadhan. (2022). Pengaruh Struktur Modal, Profitabilitas Dan Ukuran Perusahaan Terhadap Nilai Perusahaan. *Jurnal Ilmiah Indonesia*, 1386–1399.

Zulbiadi, L. (2018). *Jenis-Jenis Rasio Profitabilitas Menurut Para Ahli*.

<https://analisis.co.id/jenis-rasio-profitabilitas.html>

<https://databoks.katadata.co.id/datapublish/2021/08/12/penurunankinerjamanufaktur-indonesia-terdalam-di-asia-tenggara-pada-juli-2021>

<https://www.cnbcindonesia.com/market/2020072012420617173958/lampukuning-emiten-properti-kala-pandemi-tahan-berapa-lama>

[www.idx.co.id](http://www.idx.co.id)

## DAFTAR RIWAYAT HIDUP

### Data Pribadi

Nama : Shanty Tanuraharja  
Tempat, Tanggal Lahir : Tangerang, 28 Juni 2001  
Jenis Kelamin : Perempuan  
Agama : Buddha  
Kewarganegaraan : Indonesia  
Alamat : Perum Bayur Sarana Indah A/20  
No. Telepon : 0812-8128-3571  
Email : [shantytanu#@gmail.com](mailto:shantytanu#@gmail.com)  
IPK : 3,66



### Riwayat Pendidikan

2006 – 2012 : SDN Kedaung Barat 1  
2012 – 2015 : SMP Dharma Widya  
2015 – 2018 : SMK Strada Daan Mogot

### Pengalaman Kerja

01 May 2018 – 30 September 2018 : PT Makko Raya Cemerlang  
01 Oktober 2018 – 31 Oktober 2022 : PT Mitratangerang Bhumimas 01  
November 2022 – Sekarang : PT Satelit Komunika Nusantara

Demikianlah data ini saya buat sebenar benarnya.

Hormat Saya,

Shanty Tanuraharja



**LAMPIRAN**  
**Lampiran I**  
**Hasil Perhitungan Pertumbuhan Laba**

No	Kode Perusahaan	Pertumbuhan Laba				
		2018	2019	2020	2021	2022
1	ADES	0,3848	0,5840	0,6185	0,9575	0,3733
2	CAMP	0,4266	0,2391	- 0,4035	1,2874	0,1920
3	CEKA	- 0,1375	1,3255	- 0,1178	- 0,0147	0,1922
4	CLEO	0,2609	1,0669	0,0177	0,3926	0,0706
5	ICBP	0,2053	0,1017	0,2938	0,1494	- 0,2784
6	INDF	0,0024	0,0375	0,4026	0,3123	- 0,0930
7	MYOR	0,0765	0,1585	0,0062	- 0,3665	0,5500
8	ROTI	0,1829	0,8598	- 0,3442	1,0071	0,4672
9	ULTJ	- 0,0147	0,4668	0,1030	0,1011	- 0,2357

**Lampiran II**  
**Hasil Perhitungan *Return On Asset (ROA)***

No	Kode Perusahaan	<i>Return On Asset (ROA)</i>				
		2018	2019	2020	2021	2022
1	ADES	0,0601	0,1020	0,1416	0,2038	0,2643
2	CAMP	0,0617	0,0726	0,0405	0,0872	0,1126
3	CEKA	0,0793	0,1547	0,1161	0,1102	0,1292
4	CLEO	0,0759	0,1050	0,1013	0,1340	0,1155
5	ICBP	0,1331	0,1302	0,0636	0,0541	0,0526
6	INDF	0,0432	0,0510	0,0396	0,0426	0,0602
7	MYOR	0,0976	0,1044	0,1042	0,0596	0,0901
8	ROTI	0,0393	0,0643	0,0483	0,0671	0,1042
9	ULTJ	0,1256	0,4668	0,1256	0,1717	0,1296

**Lampiran III**  
**Hasil Perhitungan *Return On Equity (ROE)***

No	Kode Perusahaan	<i>Return On Equity (ROE)</i>				
		2018	2019	2020	2021	2022
1	ADES	0,10990	0,14770	0,19380	0,27400	0,14345
2	CAMP	0,07000	0,08210	0,04580	0,09780	0,66815
3	CEKA	0,09490	0,19050	0,14420	0,13480	0,27200
4	CLEO	0,09960	0,17060	0,14840	0,18040	0,44070
5	ICBP	0,20150	0,18890	0,13090	0,11670	0,37917
6	INDF	0,08350	0,09060	0,08160	0,11670	0,36286
7	MYOR	0,20090	0,20080	0,18280	0,10450	0,53289
8	ROTI	0,05920	0,09730	0,06660	0,09870	0,77804
9	ULTJ	0,14610	0,18250	0,23000	0,24750	0,42199

**Lampiran IV**  
**Hasil Perhitungan *Gross Profit Margin (GPM)***

No	Kode Perusahaan	<i>Gross Profit Margin (GPM)</i>				
		2018	2019	2020	2021	2022
1	ADES	0,4838	0,4999	0,4601	0,5392	0,5097
2	CAMP	0,6041	0,5856	0,5404	0,5447	0,5570
3	CEKA	0,0756	0,1171	0,0922	0,0676	0,0686
4	CLEO	0,3232	0,3620	0,4219	0,4182	0,3844
5	ICBP	0,3193	0,3405	0,3693	0,3571	0,3363
6	INDF	0,2754	0,2966	0,3273	0,3269	0,3816
7	MYOR	0,2659	0,3164	0,2982	0,2481	0,2230
8	ROTI	0,5394	0,5542	0,5611	0,5437	0,5301
9	ULTJ	0,3574	0,3763	0,3735	0,3589	0,3209



**Lampiran V**  
**Hasil Perhitungan Ukuran Perusahaan**

No	Kode Perusahaan	Ukuran Perusahaan				
		2018	2019	2020	2021	2022
1	ADES	27,5046	27,4355	27,5889	27,8965	14,3136
2	CAMP	27,6353	27,6870	27,7143	27,7684	27,7031
3	CEKA	27,7871	27,9625	28,0800	28,1601	28,1723
4	CLEO	27,4494	27,8503	27,9018	27,9298	28,1578
5	ICBP	31,1681	31,2871	32,2714	32,4023	18,5631
6	INDF	32,2010	32,1974	32,7256	32,8204	19,0109
7	MYOR	30,4984	30,5775	30,6156	30,6226	30,7345
8	ROTI	29,1112	29,1748	29,1244	29,0640	31,3520
9	ULTJ	29,3459	29,5194	29,8005	29,6334	15,8138

**Lampiran VI**  
**Hasil Perhitungan *Net Profit Margin (NPM)***

No	Kode Perusahaan	<i>Net Profit Margin (NPM)</i>				
		2018	2019	2020	2021	2022
1	ADES	0,1361	0,1867	0,2317	0,4752	0,5041
2	CAMP	0,0645	0,1274	0,0852	0,1789	0,1928
3	CEKA	0,0255	0,5897	0,5425	0,5167	0,5235
4	CLEO	0,0761	0,3330	0,3235	0,3916	0,3745
5	ICBP	0,1213	0,3721	0,4307	0,3900	0,2626
6	INDF	0,0676	0,2598	0,3272	0,3458	0,2706
7	MYOR	0,0732	0,2591	0,2875	0,1749	0,2880
8	ROTI	0,0460	0,1279	0,0936	0,1587	0,2072
9	ULTJ	0,1282	0,4423	0,4979	0,5376	0,3929

**Lampiran VII**  
**Hasil Pengolahan Data SPSS Versi 20**

**Hasil Uji Statistik Deskriptif**

**Descriptive Statistics**

	N	Minimum	Maximum	Mean	Std. Deviation
ROA	45	,04	,47	,1047	,07204
ROE	45	,05	,78	,1998	,15700
UKURAN PERUSAHAAN	45	14,31	32,82	28,2738	3,99974
GPM	45	,07	,60	,3749	,14477
NPM	45	,03	,59	,2767	,16050
PERTUMBUHAN LABA	45	-,43	1,33	,2360	,40245
Valid N (listwise)	45				

**Hasil Uji One Sample Kolmogorov**

**One-Sample Kolmogorov-Smirnov Test**

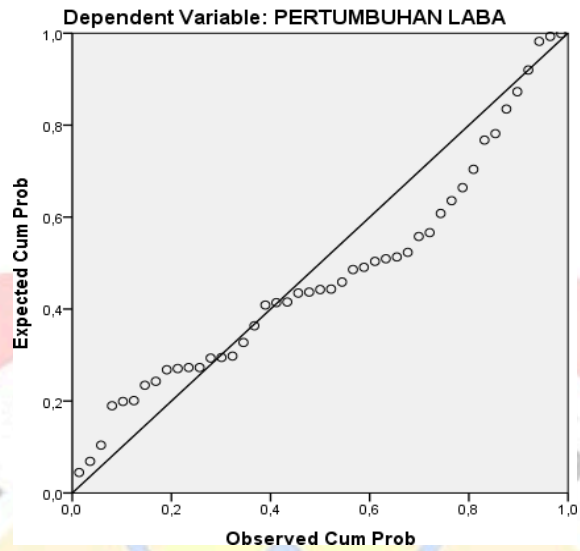
		Unstandardized Residual
N		45
Normal Parameters <sup>a,b</sup>	Mean	0E-7
	Std. Deviation	,36849096
Most Extreme Differences	Absolute	,164
	Positive	,164
	Negative	-,109
Kolmogorov-Smirnov Z		1,101
Asymp. Sig. (2-tailed)		,177

a. Test distribution is Normal.

b. Calculated from data.

## Hasil Uji One Sample Kolmogorov

Normal P-P Plot of Regression Standardized Residual



## Hasil Uji One Sample Kolmogorov

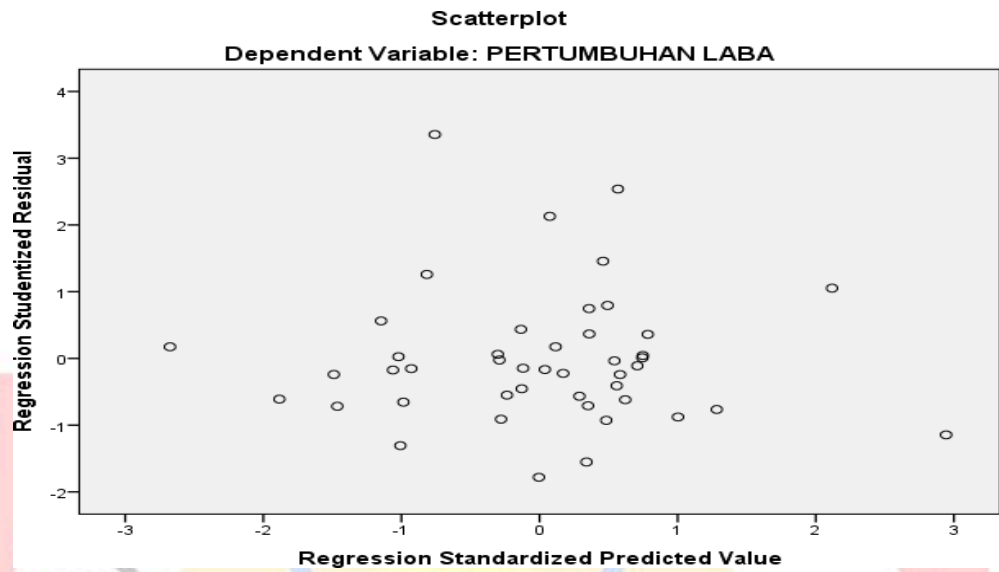
Coefficients<sup>a</sup>

Model		Unstandardized Coefficients		Standardized Coefficients	t	Sig.	Collinearity Statistics	
		B	Std. Error	Beta			Tolerance	VIF
1	(Constant)	-,919	,556		-1,652	,107		
	ROA	,990	,956	,177	1,036	,306	,735	1,361
	ROE	-,077	,389	-,030	-,198	,844	,932	1,073
	UKURAN PERUSAHAAN	,020	,015	,199	1,297	,202	,910	1,099
	GPM	,956	,459	,344	2,085	,044	,790	1,266
	NPM	,508	,471	,203	1,079	,287	,610	1,639

a. Dependent Variable: PERTUMBUHAN LABA



## Hasil Uji Heteroskedastisitas



## Hasil Uji Autokorelasi

### Runs Test

#### Model Summary<sup>b</sup>

Model	R	R Square	Adjusted R Square	Std. Error of the Estimate	Durbin-Watson
1	,402 <sup>a</sup>	,162	,054	,39140	2,443

a. Predictors: (Constant), NPM, UKURAN PERUSAHAAN, ROE, GPM, ROA

b. Dependent Variable: PERTUMBUHAN LABA

UBD

## Hasil Uji Regresi Linier Berganda

Coefficients<sup>a</sup>

Model		Unstandardized Coefficients		Standardized Coefficients
		B	Std. Error	Beta
1	(Constant)	-,919	,556	
	ROA	,990	,956	,177
	ROE	-,077	,389	-,030
	UKURAN PERUSAHAAN	,020	,015	,199
	GPM	,956	,459	,344
	NPM	,508	,471	,203

a. Dependent Variable: PERTUMBUHAN LABA

## Hasil Uji Regresi Linier Berganda

Model Summary<sup>b</sup>

Model	R	R Square	Adjusted R Square
1	,402 <sup>a</sup>	,162	,054

a. Predictors: (Constant), NPM, UKURAN PERUSAHAAN, ROE, ROA

b. Dependent Variable: PERTUMBUHAN LABA

## Hasil Uji Hipotesis Parsial (Uji T)

Coefficients<sup>a</sup>

Model		Unstandardized Coefficients		Standardized Coefficients	t	Sig.
		B	Std. Error	Beta		
1	(Constant)	-,919	,556		-1,652	,107
	ROA	,990	,956	,177	1,036	,306
	ROE	-,077	,389	-,030	-,198	,844
	UKURAN PERUSAHAAN	,020	,015	,199	1,297	,202
	GPM	,956	,459	,344	2,085	,044
	NPM	,508	,471	,203	1,079	,287

a. Dependent Variable: PERTUMBUHAN LABA

### Hasil Uji Hipotesis Simulutan (Uji F)

**ANOVA<sup>a</sup>**

Model		Sum of Squares	df	Mean Square	F	Sig.
1	Regression	1,152	5	,230	1,504	,211 <sup>b</sup>
	Residual	5,975	39	,153		
	Total	7,126	44			

a. Dependent Variable: PERTUMBUHAN LABA

b. Predictors: (Constant), NPM, UKURAN PERUSAHAAN, ROE, GPM, ROA



## Lampiran VIII

### Tabel Uji T

df	Pr 0.50	0.25 0.20	0.10 0.10	0.05 0.050	0.025 0.02	0.01 0.010	0.005 0.002	0.001 0.002
1	1.00000	3.07768	6.31375	12.70620	31.82052	63.65674	318.30884	
2	0.81650	1.88562	2.91999	4.30265	6.96456	9.92484	22.32712	
3	0.76489	1.63774	2.35336	3.18245	4.54070	5.84091	10.21453	
4	0.74070	1.53321	2.13185	2.77645	3.74695	4.60409	7.17318	
5	0.72669	1.47588	2.01505	2.57058	3.36493	4.03214	5.89343	
6	0.71756	1.43976	1.94318	2.44691	3.14267	3.70743	5.20763	
7	0.71114	1.41492	1.89458	2.36462	2.99795	3.49948	4.78529	
8	0.70639	1.39682	1.85955	2.30600	2.89646	3.35539	4.50079	
9	0.70272	1.38303	1.83311	2.26216	2.82144	3.24984	4.29681	
10	0.69981	1.37218	1.81246	2.22814	2.76377	3.16927	4.14370	
11	0.69745	1.36343	1.79588	2.20099	2.71808	3.10581	4.02470	
12	0.69548	1.35622	1.78229	2.17881	2.68100	3.05454	3.92963	
13	0.69383	1.35017	1.77093	2.16037	2.65031	3.01228	3.85198	
14	0.69242	1.34503	1.76131	2.14479	2.62449	2.97684	3.78739	
15	0.69120	1.34061	1.75305	2.13145	2.60248	2.94671	3.73283	
16	0.69013	1.33676	1.74588	2.11991	2.58349	2.92078	3.68615	
17	0.68920	1.33338	1.73961	2.10982	2.56693	2.89823	3.64577	
18	0.68836	1.33039	1.73406	2.10092	2.55238	2.87844	3.61048	
19	0.68762	1.32773	1.72913	2.09302	2.53948	2.86093	3.57940	
20	0.68695	1.32534	1.72472	2.08596	2.52798	2.84534	3.55181	
21	0.68635	1.32319	1.72074	2.07961	2.51765	2.83136	3.52715	
22	0.68581	1.32124	1.71714	2.07387	2.50832	2.81876	3.50499	
23	0.68531	1.31946	1.71387	2.06866	2.49987	2.80734	3.48496	
24	0.68485	1.31784	1.71088	2.06390	2.49216	2.79694	3.46678	
25	0.68443	1.31635	1.70814	2.05954	2.48511	2.78744	3.45019	
26	0.68404	1.31497	1.70562	2.05553	2.47863	2.77871	3.43500	
27	0.68368	1.31370	1.70329	2.05183	2.47266	2.77068	3.42103	
28	0.68335	1.31253	1.70113	2.04841	2.46714	2.76326	3.40816	
29	0.68304	1.31143	1.69913	2.04523	2.46202	2.75639	3.39624	
30	0.68276	1.31042	1.69726	2.04227	2.45726	2.75000	3.38518	
31	0.68249	1.30946	1.69552	2.03951	2.45282	2.74404	3.37490	
32	0.68223	1.30857	1.69389	2.03693	2.44868	2.73848	3.36531	
33	0.68200	1.30774	1.69236	2.03452	2.44479	2.73328	3.35634	
34	0.68177	1.30695	1.69092	2.03224	2.44115	2.72839	3.34793	
35	0.68156	1.30621	1.68957	2.03011	2.43772	2.72381	3.34005	
36	0.68137	1.30551	1.68830	2.02809	2.43449	2.71948	3.33262	
37	0.68118	1.30485	1.68709	2.02619	2.43145	2.71541	3.32563	
38	0.68100	1.30423	1.68595	2.02439	2.42857	2.71156	3.31903	
39	0.68083	1.30364	1.68488	2.02269	2.42584	2.70791	3.31279	
40	0.68067	1.30308	1.68385	2.02108	2.42326	2.70446	3.30688	



Pr	0.25	0.10	0.05	0.025	0.01	0.005	0.001
df	0.50	0.20	0.10	0.050	0.02	0.010	0.002
41	0.68052	1.30254	1.68288	2.01954	2.42080	2.70118	3.30127
42	0.68038	1.30204	1.68195	2.01808	2.41847	2.69807	3.29595
43	0.68024	1.30155	1.68107	2.01669	2.41625	2.69510	3.29089
44	0.68011	1.30109	1.68023	2.01537	2.41413	2.69228	3.28607
45	0.67998	1.30065	1.67943	2.01410	2.41212	2.68959	3.28148
46	0.67986	1.30023	1.67866	2.01290	2.41019	2.68701	3.27710
47	0.67975	1.29982	1.67793	2.01174	2.40835	2.68456	3.27291
48	0.67964	1.29944	1.67722	2.01063	2.40658	2.68220	3.26891
49	0.67953	1.29907	1.67655	2.00958	2.40489	2.67995	3.26508
50	0.67943	1.29871	1.67591	2.00856	2.40327	2.67779	3.26141
51	0.67933	1.29837	1.67528	2.00758	2.40172	2.67572	3.25789
52	0.67924	1.29805	1.67469	2.00665	2.40022	2.67373	3.25451
53	0.67915	1.29773	1.67412	2.00575	2.39879	2.67182	3.25127
54	0.67906	1.29743	1.67356	2.00488	2.39741	2.66998	3.24815
55	0.67898	1.29713	1.67303	2.00404	2.39608	2.66822	3.24515
56	0.67890	1.29685	1.67252	2.00324	2.39480	2.66651	3.24226
57	0.67882	1.29658	1.67203	2.00247	2.39357	2.66487	3.23948
58	0.67874	1.29632	1.67155	2.00172	2.39238	2.66329	3.23680
59	0.67867	1.29607	1.67109	2.00100	2.39123	2.66176	3.23421
60	0.67860	1.29582	1.67065	2.00030	2.39012	2.66028	3.23171
61	0.67853	1.29558	1.67022	1.99962	2.38905	2.65886	3.22930
62	0.67847	1.29536	1.66980	1.99897	2.38801	2.65748	3.22696
63	0.67840	1.29513	1.66940	1.99834	2.38701	2.65615	3.22471
64	0.67834	1.29492	1.66901	1.99773	2.38604	2.65485	3.22253
65	0.67828	1.29471	1.66864	1.99714	2.38510	2.65360	3.22041
66	0.67823	1.29451	1.66827	1.99656	2.38419	2.65239	3.21837
67	0.67817	1.29432	1.66792	1.99601	2.38330	2.65122	3.21639
68	0.67811	1.29413	1.66757	1.99547	2.38245	2.65008	3.21446
69	0.67806	1.29394	1.66724	1.99495	2.38161	2.64898	3.21260
70	0.67801	1.29376	1.66691	1.99444	2.38081	2.64790	3.21079
71	0.67796	1.29359	1.66660	1.99394	2.38002	2.64686	3.20903
72	0.67791	1.29342	1.66629	1.99346	2.37926	2.64585	3.20733
73	0.67787	1.29326	1.66600	1.99300	2.37852	2.64487	3.20567
74	0.67782	1.29310	1.66571	1.99254	2.37780	2.64391	3.20406
75	0.67778	1.29294	1.66543	1.99210	2.37710	2.64298	3.20249
76	0.67773	1.29279	1.66515	1.99167	2.37642	2.64208	3.20096
77	0.67769	1.29264	1.66488	1.99125	2.37576	2.64120	3.19948
78	0.67765	1.29250	1.66462	1.99085	2.37511	2.64034	3.19804
79	0.67761	1.29236	1.66437	1.99045	2.37448	2.63950	3.19663
80	0.67757	1.29222	1.66412	1.99006	2.37387	2.63869	3.19526

	Pr	0.25	0.10	0.05	0.025	0.01	0.005	0.001
df		0.50	0.20	0.10	0.050	0.02	0.010	0.002
81	0.67753	1.29209	1.66388	1.98969	2.37327	2.63790	3.19392	
82	0.67749	1.29196	1.66365	1.98932	2.37269	2.63712	3.19262	
83	0.67746	1.29183	1.66342	1.98896	2.37212	2.63637	3.19135	
84	0.67742	1.29171	1.66320	1.98861	2.37156	2.63563	3.19011	
85	0.67739	1.29159	1.66298	1.98827	2.37102	2.63491	3.18890	
86	0.67735	1.29147	1.66277	1.98793	2.37049	2.63421	3.18772	
87	0.67732	1.29136	1.66256	1.98761	2.36998	2.63353	3.18657	
88	0.67729	1.29125	1.66235	1.98729	2.36947	2.63286	3.18544	
89	0.67726	1.29114	1.66216	1.98698	2.36898	2.63220	3.18434	
90	0.67723	1.29103	1.66196	1.98667	2.36850	2.63157	3.18327	
91	0.67720	1.29092	1.66177	1.98638	2.36803	2.63094	3.18222	
92	0.67717	1.29082	1.66159	1.98609	2.36757	2.63033	3.18119	
93	0.67714	1.29072	1.66140	1.98580	2.36712	2.62973	3.18019	
94	0.67711	1.29062	1.66123	1.98552	2.36667	2.62915	3.17921	
95	0.67708	1.29053	1.66105	1.98525	2.36624	2.62858	3.17825	
96	0.67705	1.29043	1.66088	1.98498	2.36582	2.62802	3.17731	
97	0.67703	1.29034	1.66071	1.98472	2.36541	2.62747	3.17639	
98	0.67700	1.29025	1.66055	1.98447	2.36500	2.62693	3.17549	
99	0.67698	1.29016	1.66039	1.98422	2.36461	2.62641	3.17460	
100	0.67695	1.29007	1.66023	1.98397	2.36422	2.62589	3.17374	
101	0.67693	1.28999	1.66008	1.98373	2.36384	2.62539	3.17289	
102	0.67690	1.28991	1.65993	1.98350	2.36346	2.62489	3.17206	
103	0.67688	1.28982	1.65978	1.98326	2.36310	2.62441	3.17125	
104	0.67686	1.28974	1.65964	1.98304	2.36274	2.62393	3.17045	
105	0.67683	1.28967	1.65950	1.98282	2.36239	2.62347	3.16967	
106	0.67681	1.28959	1.65936	1.98260	2.36204	2.62301	3.16890	
107	0.67679	1.28951	1.65922	1.98238	2.36170	2.62256	3.16815	
108	0.67677	1.28944	1.65909	1.98217	2.36137	2.62212	3.16741	
109	0.67675	1.28937	1.65895	1.98197	2.36105	2.62169	3.16669	
110	0.67673	1.28930	1.65882	1.98177	2.36073	2.62126	3.16598	
111	0.67671	1.28922	1.65870	1.98157	2.36041	2.62085	3.16528	
112	0.67669	1.28916	1.65857	1.98137	2.36010	2.62044	3.16460	
113	0.67667	1.28909	1.65845	1.98118	2.35980	2.62004	3.16392	
114	0.67665	1.28902	1.65833	1.98099	2.35950	2.61964	3.16326	
115	0.67663	1.28896	1.65821	1.98081	2.35921	2.61926	3.16262	
116	0.67661	1.28889	1.65810	1.98063	2.35892	2.61888	3.16198	
117	0.67659	1.28883	1.65798	1.98045	2.35864	2.61850	3.16135	
118	0.67657	1.28877	1.65787	1.98027	2.35837	2.61814	3.16074	
119	0.67656	1.28871	1.65776	1.98010	2.35809	2.61778	3.16013	
120	0.67654	1.28865	1.65765	1.97993	2.35782	2.61742	3.15954	

Pr	0.25	0.10	0.05	0.025	0.01	0.005	0.001
df	0.50	0.20	0.10	0.050	0.02	0.010	0.002
121	0.67652	1.28859	1.65754	1.97976	2.35756	2.61707	3.15895
122	0.67651	1.28853	1.65744	1.97960	2.35730	2.61673	3.15838
123	0.67649	1.28847	1.65734	1.97944	2.35705	2.61639	3.15781
124	0.67647	1.28842	1.65723	1.97928	2.35680	2.61606	3.15726
125	0.67646	1.28836	1.65714	1.97912	2.35655	2.61573	3.15671
126	0.67644	1.28831	1.65704	1.97897	2.35631	2.61541	3.15617
127	0.67643	1.28825	1.65694	1.97882	2.35607	2.61510	3.15565
128	0.67641	1.28820	1.65685	1.97867	2.35583	2.61478	3.15512
129	0.67640	1.28815	1.65675	1.97852	2.35560	2.61448	3.15461
130	0.67638	1.28810	1.65666	1.97838	2.35537	2.61418	3.15411
131	0.67637	1.28805	1.65657	1.97824	2.35515	2.61388	3.15361
132	0.67635	1.28800	1.65648	1.97810	2.35493	2.61359	3.15312
133	0.67634	1.28795	1.65639	1.97796	2.35471	2.61330	3.15264
134	0.67633	1.28790	1.65630	1.97783	2.35450	2.61302	3.15217
135	0.67631	1.28785	1.65622	1.97769	2.35429	2.61274	3.15170
136	0.67630	1.28781	1.65613	1.97756	2.35408	2.61246	3.15124
137	0.67628	1.28776	1.65605	1.97743	2.35387	2.61219	3.15079
138	0.67627	1.28772	1.65597	1.97730	2.35367	2.61193	3.15034
139	0.67626	1.28767	1.65589	1.97718	2.35347	2.61166	3.14990
140	0.67625	1.28763	1.65581	1.97705	2.35328	2.61140	3.14947
141	0.67623	1.28758	1.65573	1.97693	2.35309	2.61115	3.14904
142	0.67622	1.28754	1.65566	1.97681	2.35289	2.61090	3.14862
143	0.67621	1.28750	1.65558	1.97669	2.35271	2.61065	3.14820
144	0.67620	1.28746	1.65550	1.97658	2.35252	2.61040	3.14779
145	0.67619	1.28742	1.65543	1.97646	2.35234	2.61016	3.14739
146	0.67617	1.28738	1.65536	1.97635	2.35216	2.60992	3.14699
147	0.67616	1.28734	1.65529	1.97623	2.35198	2.60969	3.14660
148	0.67615	1.28730	1.65521	1.97612	2.35181	2.60946	3.14621
149	0.67614	1.28726	1.65514	1.97601	2.35163	2.60923	3.14583
150	0.67613	1.28722	1.65508	1.97591	2.35146	2.60900	3.14545
151	0.67612	1.28718	1.65501	1.97580	2.35130	2.60878	3.14508
152	0.67611	1.28715	1.65494	1.97569	2.35113	2.60856	3.14471
153	0.67610	1.28711	1.65487	1.97559	2.35097	2.60834	3.14435
154	0.67609	1.28707	1.65481	1.97549	2.35081	2.60813	3.14400
155	0.67608	1.28704	1.65474	1.97539	2.35065	2.60792	3.14364
156	0.67607	1.28700	1.65468	1.97529	2.35049	2.60771	3.14330
157	0.67606	1.28697	1.65462	1.97519	2.35033	2.60751	3.14295
158	0.67605	1.28693	1.65455	1.97509	2.35018	2.60730	3.14261
159	0.67604	1.28690	1.65449	1.97500	2.35003	2.60710	3.14228
160	0.67603	1.28687	1.65443	1.97490	2.34988	2.60691	3.14195



Pr	0.25	0.10	0.05	0.025	0.01	0.005	0.001
df	0.50	0.20	0.10	0.050	0.02	0.010	0.002
161	0.67602	1.28683	1.65437	1.97481	2.34973	2.60671	3.14162
162	0.67601	1.28680	1.65431	1.97472	2.34959	2.60652	3.14130
163	0.67600	1.28677	1.65426	1.97462	2.34944	2.60633	3.14098
164	0.67599	1.28673	1.65420	1.97453	2.34930	2.60614	3.14067
165	0.67598	1.28670	1.65414	1.97445	2.34916	2.60595	3.14036
166	0.67597	1.28667	1.65408	1.97436	2.34902	2.60577	3.14005
167	0.67596	1.28664	1.65403	1.97427	2.34888	2.60559	3.13975
168	0.67595	1.28661	1.65397	1.97419	2.34875	2.60541	3.13945
169	0.67594	1.28658	1.65392	1.97410	2.34862	2.60523	3.13915
170	0.67594	1.28655	1.65387	1.97402	2.34848	2.60506	3.13886
171	0.67593	1.28652	1.65381	1.97393	2.34835	2.60489	3.13857
172	0.67592	1.28649	1.65376	1.97385	2.34822	2.60471	3.13829
173	0.67591	1.28646	1.65371	1.97377	2.34810	2.60455	3.13801
174	0.67590	1.28644	1.65366	1.97369	2.34797	2.60438	3.13773
175	0.67589	1.28641	1.65361	1.97361	2.34784	2.60421	3.13745
176	0.67589	1.28638	1.65356	1.97353	2.34772	2.60405	3.13718
177	0.67588	1.28635	1.65351	1.97346	2.34760	2.60389	3.13691
178	0.67587	1.28633	1.65346	1.97338	2.34748	2.60373	3.13665
179	0.67586	1.28630	1.65341	1.97331	2.34736	2.60357	3.13638
180	0.67586	1.28627	1.65336	1.97323	2.34724	2.60342	3.13612
181	0.67585	1.28625	1.65332	1.97316	2.34713	2.60326	3.13587
182	0.67584	1.28622	1.65327	1.97308	2.34701	2.60311	3.13561
183	0.67583	1.28619	1.65322	1.97301	2.34690	2.60296	3.13536
184	0.67583	1.28617	1.65318	1.97294	2.34678	2.60281	3.13511
185	0.67582	1.28614	1.65313	1.97287	2.34667	2.60267	3.13487
186	0.67581	1.28612	1.65309	1.97280	2.34656	2.60252	3.13463
187	0.67580	1.28610	1.65304	1.97273	2.34645	2.60238	3.13438
188	0.67580	1.28607	1.65300	1.97266	2.34635	2.60223	3.13415
189	0.67579	1.28605	1.65296	1.97260	2.34624	2.60209	3.13391
190	0.67578	1.28602	1.65291	1.97253	2.34613	2.60195	3.13368
191	0.67578	1.28600	1.65287	1.97246	2.34603	2.60181	3.13345
192	0.67577	1.28598	1.65283	1.97240	2.34593	2.60168	3.13322
193	0.67576	1.28595	1.65279	1.97233	2.34582	2.60154	3.13299
194	0.67576	1.28593	1.65275	1.97227	2.34572	2.60141	3.13277
195	0.67575	1.28591	1.65271	1.97220	2.34562	2.60128	3.13255
196	0.67574	1.28589	1.65267	1.97214	2.34552	2.60115	3.13233
197	0.67574	1.28586	1.65263	1.97208	2.34543	2.60102	3.13212
198	0.67573	1.28584	1.65259	1.97202	2.34533	2.60089	3.13190
199	0.67572	1.28582	1.65255	1.97196	2.34523	2.60076	3.13169
200	0.67572	1.28580	1.65251	1.97190	2.34514	2.60063	3.13148

**Tabel Uji F**

$\alpha =$ <b>0,05</b>	$df_1=(k-1)$							
	<b>1</b>	<b>2</b>	<b>3</b>	<b>4</b>	<b>5</b>	<b>6</b>	<b>7</b>	<b>8</b>
$df_2=(n$ $-k-1)$								
1	161.44 8	199.500	215.70 7	224.583	230.162	233.98 6	236.768	238.883
2	18.513	19.000	19.164	19.247	19.296	19.330	19.353	19.371
3	10.128	9.552	9.277	9.117	9.013	8.941	8.887	8.845
4	7.709	6.944	6.591	6.388	6.256	6.163	6.094	6.041
5	6.608	5.786	5.409	5.192	5.050	4.950	4.876	4.818
6	5.987	5.143	4.757	4.534	4.387	4.284	4.207	4.147
7	5.591	4.737	4.347	4.120	3.972	3.866	3.787	3.726
8	5.318	4.459	4.066	3.838	3.687	3.581	3.500	3.438
9	5.117	4.256	3.863	3.633	3.482	3.374	3.293	3.230
10	4.965	4.103	3.708	3.478	3.326	3.217	3.135	3.072
11	4.844	3.982	3.587	3.357	3.204	3.095	3.012	2.948
12	4.747	3.885	3.490	3.259	3.106	2.996	2.913	2.849
13	4.667	3.806	3.411	3.179	3.025	2.915	2.832	2.767
14	4.600	3.739	3.344	3.112	2.958	2.848	2.764	2.699
15	4.543	3.682	3.287	3.056	2.901	2.790	2.707	2.641
16	4.494	3.634	3.239	3.007	2.852	2.741	2.657	2.591
17	4.451	3.592	3.197	2.965	2.810	2.699	2.614	2.548
18	4.414	3.555	3.160	2.928	2.773	2.661	2.577	2.510
19	4.381	3.522	3.127	2.895	2.740	2.628	2.544	2.477
20	4.351	3.493	3.098	2.866	2.711	2.599	2.514	2.447
21	4.325	3.467	3.072	2.840	2.685	2.573	2.488	2.420
22	4.301	3.443	3.049	2.817	2.661	2.549	2.464	2.397
23	4.279	3.422	3.028	2.796	2.640	2.528	2.442	2.375
24	4.260	3.403	3.009	2.776	2.621	2.508	2.423	2.355
25	4.242	3.385	2.991	2.759	2.603	2.490	2.405	2.337
26	4.225	3.369	2.975	2.743	2.587	2.474	2.388	2.321
27	4.210	3.354	2.960	2.728	2.572	2.459	2.373	2.305
28	4.196	3.340	2.947	2.714	2.558	2.445	2.359	2.291
29	4.183	3.328	2.934	2.701	2.545	2.432	2.346	2.278
30	4.171	3.316	2.922	2.690	2.534	2.421	2.334	2.266



31	4.160	3.305	2.911	2.679	2.523	2.409	2.323	2.255
32	4.149	3.295	2.901	2.668	2.512	2.399	2.313	2.244
33	4.139	3.285	2.892	2.659	2.503	2.389	2.303	2.235
34	4.130	3.276	2.883	2.650	2.494	2.380	2.294	2.225
35	4.121	3.267	2.874	2.641	2.485	2.372	2.285	2.217
36	4.113	3.259	2.866	2.634	2.477	2.364	2.277	2.209
37	4.105	3.252	2.859	2.626	2.470	2.356	2.270	2.201
38	4.098	3.245	2.852	2.619	2.463	2.349	2.262	2.194
39	4.091	3.238	2.845	2.612	2.456	2.342	2.255	2.187
40	4.085	3.232	2.839	2.606	2.449	2.336	2.249	2.180
41	4.079	3.226	2.833	2.600	2.443	2.330	2.243	2.174
42	4.073	3.220	2.827	2.594	2.438	2.324	2.237	2.168
43	4.067	3.214	2.822	2.589	2.432	2.318	2.232	2.163
44	4.062	3.209	2.816	2.584	2.427	2.313	2.226	2.157
45	4.057	3.204	2.812	2.579	2.422	2.308	2.221	2.152
46	4.052	3.200	2.807	2.574	2.417	2.304	2.216	2.147
47	4.047	3.195	2.802	2.570	2.413	2.299	2.212	2.143
48	4.043	3.191	2.798	2.565	2.409	2.295	2.207	2.138
49	4.038	3.187	2.794	2.561	2.404	2.290	2.203	2.134
50	4.034	3.183	2.790	2.557	2.400	2.286	2.199	2.130
51	4.030	3.179	2.786	2.553	2.397	2.283	2.195	2.126
52	4.027	3.175	2.783	2.550	2.393	2.279	2.192	2.122
53	4.023	3.172	2.779	2.546	2.389	2.275	2.188	2.119
54	4.020	3.168	2.776	2.543	2.386	2.272	2.185	2.115
55	4.016	3.165	2.773	2.540	2.383	2.269	2.181	2.112
56	4.013	3.162	2.769	2.537	2.380	2.266	2.178	2.109
57	4.010	3.159	2.766	2.534	2.377	2.263	2.175	2.106
58	4.007	3.156	2.764	2.531	2.374	2.260	2.172	2.103
59	4.004	3.153	2.761	2.528	2.371	2.257	2.169	2.100
60	4.001	3.150	2.758	2.525	2.368	2.254	2.167	2.097
61	3.998	3.148	2.755	2.523	2.366	2.251	2.164	2.094
62	3.996	3.145	2.753	2.520	2.363	2.249	2.161	2.092
63	3.993	3.143	2.751	2.518	2.361	2.246	2.159	2.089
64	3.991	3.140	2.748	2.515	2.358	2.244	2.156	2.087
65	3.989	3.138	2.746	2.513	2.356	2.242	2.154	2.084
66	3.986	3.136	2.744	2.511	2.354	2.239	2.152	2.082

67	3.984	3.134	2.742	2.509	2.352	2.237	2.150	2.080
68	3.982	3.132	2.740	2.507	2.350	2.235	2.148	2.078
69	3.980	3.130	2.737	2.505	2.348	2.233	2.145	2.076
70	3.978	3.128	2.736	2.503	2.346	2.231	2.143	2.074
71	3.976	3.126	2.734	2.501	2.344	2.229	2.142	2.072
72	3.974	3.124	2.732	2.499	2.342	2.227	2.140	2.070
73	3.972	3.122	2.730	2.497	2.340	2.226	2.138	2.068
74	3.970	3.120	2.728	2.495	2.338	2.224	2.136	2.066
75	3.968	3.119	2.727	2.494	2.337	2.222	2.134	2.064
76	3.967	3.117	2.725	2.492	2.335	2.220	2.133	2.063
77	3.965	3.115	2.723	2.490	2.333	2.219	2.131	2.061
78	3.963	3.114	2.722	2.489	2.332	2.217	2.129	2.059
79	3.962	3.112	2.720	2.487	2.330	2.216	2.128	2.058
80	3.960	3.111	2.719	2.486	2.329	2.214	2.126	2.056
81	3.959	3.109	2.717	2.484	2.327	2.213	2.125	2.055
82	3.957	3.108	2.716	2.483	2.326	2.211	2.123	2.053
83	3.956	3.107	2.715	2.482	2.324	2.210	2.122	2.052
84	3.955	3.105	2.713	2.480	2.323	2.209	2.121	2.051
85	3.953	3.104	2.712	2.479	2.322	2.207	2.119	2.049
86	3.952	3.103	2.711	2.478	2.321	2.206	2.118	2.048
87	3.951	3.101	2.709	2.476	2.319	2.205	2.117	2.047
88	3.949	3.100	2.708	2.475	2.318	2.203	2.115	2.045
89	3.948	3.099	2.707	2.474	2.317	2.202	2.114	2.044
90	3.947	3.098	2.706	2.473	2.316	2.201	2.113	2.043
91	3.946	3.097	2.705	2.472	2.315	2.200	2.112	2.042
92	3.945	3.095	2.704	2.471	2.313	2.199	2.111	2.041
93	3.943	3.094	2.703	2.470	2.312	2.198	2.110	2.040
94	3.942	3.093	2.701	2.469	2.311	2.197	2.109	2.038
95	3.941	3.092	2.700	2.467	2.310	2.196	2.108	2.037
96	3.940	3.091	2.699	2.466	2.309	2.195	2.106	2.036
97	3.939	3.090	2.698	2.465	2.308	2.194	2.105	2.035
98	3.938	3.089	2.697	2.465	2.307	2.193	2.104	2.034
99	3.937	3.088	2.696	2.464	2.306	2.192	2.103	2.033
100	3.936	3.087	2.696	2.463	2.305	2.191	2.103	2.032

Nomor Surat	005/MI-ACT/III/2022
Nama Emiten	Mayora Indah Tbk
Kode Emiten	MYOR
Perihal	Penyampaian Laporan Keuangan Tahunan

Perseroan dengan ini menyampaikan laporan keuangan untuk Tahun Bulan yang berakhir pada 31/12/2021 dengan ikhtisar sebagai berikut :

Informasi mengenai anak perusahaan Perseroan sebagai berikut :


No	Nama	Kegiatan Usaha	Lokasi	Tahun Komersil	Status Operasi	Jumlah Aset	Satuan	Mata Uang	Persentase (%)
1	PT Torabika Eka Semesta	Industri pengolahan kopi bubuk dan instan	Tangerang	1990	Beroperasi	8.494.658.052.938	PENUH	IDR	96.23
2	PT Sinar Pangan Barat	Industri makanan olahan	Medan	1991	tidak beroperasi	24.450.801.661	PENUH	IDR	100.0
3	PT Sinar Pangan Timur	Industri makanan olahan	Surabaya	1992	tidak beroperasi	36.065.414.352	PENUH	IDR	100.0
4	Mayora Nederland BV	Jasa keuangan	Belanda	1996	tidak beroperasi	0	PENUH	IDR	100.0

Dokumen ini merupakan dokumen resmi Mayora Indah Tbk yang tidak memerlukan tanda tangan karena dihasilkan secara elektronik. Mayora Indah Tbk bertanggung jawab penuh atas informasi tertera di dalam dokumen ini.

## [1000000] General information

Informasi umum		General information	
31 December 2021			
Nama entitas	Mayora Indah Tbk	Entity name	
Penjelasan perubahan nama dari akhir periode laporan sebelumnya		Explanation of change in name from the end of the preceding reporting period	
Kode entitas	MYOR	Entity code	
Nomor identifikasi entitas	AA101	Entity identification number	
Industri utama entitas	Umum / General	Entity main industry	
Sektor	5. Consumer Goods Industry	Sector	
Subsektor	51. Food And Beverages	Subsector	
Informasi pemegang saham pengendali	Individual WNI	Controlling shareholder information	
Jenis entitas	Local Company - Indonesia Jurisdiction	Type of entity	
Jenis efek yang dicatatkan	Saham dan Obligasi / Stock and Bond	Type of listed securities	
Jenis papan perdagangan tempat entitas tercatat		Type of board on which the entity is listed	
Apakah merupakan laporan keuangan satu entitas atau suatu kelompok entitas	Entitas grup / Group entity	Whether the financial statements are of an individual entity or a group of entities	
Periode penyampaian laporan keuangan	Tahunan / Annual	Period of financial statements submissions	
Tanggal awal periode berjalan	January 01, 2021	Current period start date	
Tanggal akhir periode berjalan	December 31, 2021	Current period end date	
Tanggal akhir tahun sebelumnya	December 31, 2020	Prior year end date	
Tanggal awal periode sebelumnya	January 01, 2020	Prior period start date	
Tanggal akhir periode sebelumnya	December 31, 2020	Prior period end date	
Mata uang pelaporan	Rupiah / IDR	Description of presentation currency	
Kurs konversi pada tanggal pelaporan jika mata uang penyajian selain rupiah		Conversion rate at reporting date if presentation currency is other than rupiah	
Pembulatan yang digunakan dalam penyajian jumlah dalam laporan keuangan	Satuan Penuh / Full Amount	Level of rounding used in financial statements	
Jenis laporan atas laporan keuangan	Diaudit / Audited	Type of report on financial statements	
Jenis opini auditor	Wajar Tanpa Pengecualian / Unqualified	Type of auditor's opinion	
Hal yang diungkapkan dalam paragraf pendapat untuk penekanan atas suatu masalah atau paragraf penjelasan lainnya, jika ada		Matters disclosed in emphasis-of-matter or other-matter paragraph, if any	
Hasil penugasan review		Result of review engagement	
Tanggal laporan audit atau hasil laporan review	March 30, 2022	Date of auditor's opinion or result of review report	
Auditor tahun berjalan	Mirawati Sensi Idris	Current year auditor	
Nama partner audit tahun berjalan	Jacinta Mirawati	Name of current year audit signing partner	
Lama tahun penugasan partner yang menandatangani		Number of years served as audit signing partner	
Auditor tahun sebelumnya	Mirawati Sensi Idris	Prior year auditor	
Nama partner audit tahun sebelumnya	Jacinta Mirawati	Name of prior year audit signing partner	
Kepatuhan terhadap pemenuhan peraturan BAPEPAM LK VIII G 11 tentang tanggung jawab direksi atas laporan keuangan	Ya / Yes	Whether in compliance with BAPEPAM LK VIII G 11 rules concerning responsibilities of board of directors on financial statements	
Kepatuhan terhadap pemenuhan	Ya / Yes	Whether in compliance with BAPEPAM	

peraturan BAPEPAM LK VIII A dua  
tentang independensi akuntan yang  
memberikan jasa audit di pasar modal



LK VIII A two rules concerning  
independence of accountant providing  
audit services in capital market



**[1210000] Statement of financial position presented using current and non-current - General Industry**

<b>Laporan posisi keuangan</b>			<b>Statement of financial position</b>
	<u>31 December 2021</u>	<u>31 December 2020</u>	
<b>Aset</b>			<b>Assets</b>
<b>Aset lancar</b>			<b>Current assets</b>
Kas dan setara kas	3,009,380,167,931	3,777,791,432,101	Cash and cash equivalents
<b>Piutang usaha</b>			<b>Trade receivables</b>
Piutang usaha pihak ketiga	358,952,306,318	130,604,357,590	Trade receivables third parties
Piutang usaha pihak berelasi	5,552,851,482,405	5,333,380,386,497	Trade receivables related parties
<b>Piutang lainnya</b>			<b>Other receivables</b>
Piutang lainnya pihak ketiga	167,565,242,110	168,238,240,056	Other receivables third parties
<b>Persediaan lancar</b>			<b>Current inventories</b>
Persediaan lancar lainnya	3,034,214,212,009	2,805,111,592,211	Current inventories
Biaya dibayar dimuka lancar	28,790,754,576	32,096,163,761	Current prepaid expenses
<b>Uang muka lancar</b>			<b>Current advances</b>
Uang muka lancar lainnya	176,080,401,607	106,660,948,660	Other current advances
Pajak dibayar dimuka lancar	641,949,307,687	484,846,041,218	Current prepaid taxes
Jumlah aset lancar	12,969,783,874,643	12,838,729,162,094	Total current assets
<b>Aset tidak lancar</b>			<b>Non-current assets</b>
<b>Piutang tidak lancar lainnya</b>			<b>Other non-current receivables</b>
Piutang tidak lancar lainnya pihak ketiga	42,041,341,442	40,646,116,824	Other non-current receivables third parties
<b>Uang muka tidak lancar</b>			<b>Non-current advances</b>
Uang muka tidak lancar lainnya	318,471,230,686	521,483,598,829	Other non-current advances
Aset pajak tangguhan	50,345,713,262	104,876,456,480	Deferred tax assets
Aset tetap	6,376,788,515,278	6,043,201,970,326	Property, plant and equipment
Aset tidak lancar non-keuangan lainnya	160,222,590,217	228,563,209,997	Other non-current non-financial assets
Jumlah aset tidak lancar	6,947,869,390,885	6,938,771,352,456	Total non-current assets
Jumlah aset	19,917,653,265,528	19,777,500,514,550	Total assets
<b>Liabilitas dan ekuitas</b>			<b>Liabilities and equity</b>
<b>Liabilitas</b>			<b>Liabilities</b>
<b>Liabilitas jangka pendek</b>			<b>Current liabilities</b>
Pinjaman jangka pendek	795,000,000,000	50,000,000,000	Short-term loans
<b>Utang usaha</b>			<b>Trade payables</b>
Utang usaha pihak ketiga	1,680,128,443,647	1,502,068,040,119	Trade payables third parties
Utang usaha pihak berelasi	97,816,084,609	89,728,514,763	Trade payables related parties
<b>Utang lainnya</b>			<b>Other payables</b>
Utang lainnya pihak ketiga	231,203,036,911	314,132,408,598	Other payables third parties

Beban akrual jangka pendek	325,827,795,215	411,852,543,588	Current accrued expenses
Utang pajak	26,615,483,990	147,124,420,454	Taxes payable
<b>Liabilitas jangka panjang yang jatuh tempo dalam satu tahun</b>			<b>Current maturities of long-term liabilities</b>
Liabilitas jangka panjang yang jatuh tempo dalam satu tahun atas utang bank	1,273,204,542,128	804,080,567,757	Current maturities of bank loans
Liabilitas jangka panjang yang jatuh tempo dalam satu tahun atas utang obligasi	1,049,547,726,762	156,337,216,664	Current maturities of bonds payable
Liabilitas non-keuangan jangka pendek lainnya	91,430,355,508	84,012,315,786	Other current non-financial liabilities
Jumlah liabilitas jangka pendek	5,570,773,468,770	3,559,336,027,729	Total current liabilities
<b>Liabilitas jangka panjang</b>			<b>Non-current liabilities</b>
Liabilitas pajak tangguhan	28,104,502,479	15,261,479,977	Deferred tax liabilities
<b>Liabilitas jangka panjang setelah dikurangi bagian yang jatuh tempo dalam satu tahun</b>			<b>Long-term liabilities net of current maturities</b>
Liabilitas jangka panjang atas utang bank	1,004,213,366,942	1,725,336,242,405	Long-term bank loans
Liabilitas jangka panjang atas utang obligasi	841,002,159,986	1,888,882,902,612	Long-term bonds payable
Kewajiban imbalan pasca kerja jangka panjang	1,033,992,335,046	1,165,037,572,205	Long-term post-employment benefit obligations
Liabilitas non-keuangan jangka panjang	79,536,036,170	152,178,239,664	Other non-current non-financial liabilities
Jumlah liabilitas jangka panjang	2,986,848,400,623	4,946,696,436,863	Total non-current liabilities
Jumlah liabilitas	8,557,621,869,393	8,506,032,464,592	Total liabilities
<b>Ekuitas</b>			<b>Equity</b>
<b>Ekuitas yang diatribusikan kepada pemilik entitas induk</b>			<b>Equity attributable to equity owners of parent entity</b>
Saham biasa	447,173,994,500	447,173,994,500	Common stocks
Tambahan modal disetor	330,005,500	330,005,500	Additional paid-in capital
Komponen ekuitas lainnya	( 12,713,807,903 )	( 7,812,019,120 )	Other components of equity
<b>Saldo laba (akumulasi kerugian)</b>			<b>Retained earnings (deficit)</b>
Saldo laba yang telah ditentukan penggunaannya	49,000,000,000	47,000,000,000	Appropriated retained earnings
Saldo laba yang belum ditentukan penggunaannya	10,634,916,958,291	10,524,377,924,687	Unappropriated retained earnings
Jumlah ekuitas yang diatribusikan kepada	11,118,707,150,388	11,011,069,905,567	Total equity attributable to equity owners of

pemilik entitas induk			parent entity
Kepentingan non-pengendali	241,324,245,747	260,398,144,391	Non-controlling interests
Jumlah ekuitas	11,360,031,396,135	11,271,468,049,958	Total equity
Jumlah liabilitas dan ekuitas	19,917,653,265,528	19,777,500,514,550	Total liabilities and equity

**[1311000] Statement of profit or loss and other comprehensive income, OCI components presented net of tax, by function - General Industry**

<b>Laporan laba rugi dan penghasilan komprehensif lain</b>	<b>31 December 2021</b>	<b>31 December 2020</b>	<b>Statement of profit or loss and other comprehensive income</b>
Penjualan dan pendapatan usaha	27,904,558,322,183	24,476,953,742,651	Sales and revenue
Beban pokok penjualan dan pendapatan	( 20,981,574,813,780 )	( 17,177,830,782,966 )	Cost of sales and revenue
Jumlah laba bruto	6,922,983,508,403	7,299,122,959,685	Total gross profit
Beban penjualan	( 4,539,447,007,003 )	( 3,769,234,915,945 )	Selling expenses
Beban umum dan administrasi	( 611,220,587,245 )	( 698,959,849,585 )	General and administrative expenses
Pendapatan keuangan	23,187,158,296	51,405,459,416	Finance income
Beban keuangan	( 320,535,214,640 )	( 353,822,336,007 )	Finance costs
Keuntungan (kerugian) selisih kurs mata uang asing	46,625,744,255	116,986,949,959	Gains (losses) on changes in foreign exchange rates
Pendapatan lainnya	28,054,954,620	38,392,012,413	Other income
Jumlah laba (rugi) sebelum pajak penghasilan	1,549,648,556,686	2,683,890,279,936	Total profit (loss) before tax
Pendapatan (beban) pajak	( 338,595,908,733 )	( 585,721,765,291 )	Tax benefit (expenses)
Jumlah laba (rugi) dari operasi yang dilanjutkan	1,211,052,647,953	2,098,168,514,645	Total profit (loss) from continuing operations
Jumlah laba (rugi)	1,211,052,647,953	2,098,168,514,645	Total profit (loss)
<b>Pendapatan komprehensif lainnya, setelah pajak</b>			<b>Other comprehensive income, after tax</b>
<b>Pendapatan komprehensif lainnya yang tidak akan direklasifikasi ke laba rugi, setelah pajak</b>			<b>Other comprehensive income that will not be reclassified to profit or loss, after tax</b>
Pendapatan komprehensif lainnya atas pengukuran kembali kewajiban manfaat pasti, setelah pajak	89,173,872,707	( 49,718,323,452 )	Other comprehensive income for remeasurement of defined benefit obligation, after tax
<b>Pendapatan komprehensif lainnya yang akan direklasifikasi ke laba rugi, setelah pajak</b>			<b>Other comprehensive income that may be reclassified to profit or loss, after tax</b>
Keuntungan (kerugian) selisih kurs penjabaran, setelah pajak	( 4,901,788,783 )	( 3,846,177,236 )	Gains (losses) on exchange differences on translation, after tax
Jumlah pendapatan komprehensif lainnya, setelah pajak	84,272,083,924	( 53,564,500,688 )	Total other comprehensive income, after tax
Jumlah laba rugi komprehensif	1,295,324,731,877	2,044,604,013,957	Total comprehensive income
<b>Laba (rugi) yang dapat diatribusikan</b>			<b>Profit (loss) attributable to</b>
Laba (rugi) yang dapat diatribusikan ke entitas induk	1,186,598,590,767	2,060,631,850,945	Profit (loss) attributable to parent entity
Laba (rugi) yang dapat diatribusikan ke kepentingan non-pengendali	24,454,057,186	37,536,663,700	Profit (loss) attributable to non-controlling interests
<b>Laba rugi komprehensif yang dapat diatribusikan</b>			<b>Comprehensive income attributable to</b>
Laba rugi komprehensif yang	1,270,289,630,521	2,007,479,885,084	Comprehensive income

dapat diatribusikan ke entitas induk			attributable to parent entity
Laba rugi komprehensif yang dapat diatribusikan ke kepentingan non-pengendali	25,035,101,356	37,124,128,873	Comprehensive income attributable to non-controlling interests
<b>Laba (rugi) per saham</b>			<b>Earnings (loss) per share</b>
<b>Laba per saham dasar diatribusikan kepada pemilik entitas induk</b>			<b>Basic earnings per share attributable to equity owners of the parent entity</b>
Laba (rugi) per saham dasar dari operasi yang dilanjutkan	53	92	Basic earnings (loss) per share from continuing operations



[1410000] Statement of changes in equity - General Industry - Current Year

31 December 2021

Laporan perubahan ekuitas

Statement of changes in equity

	<u>Saham biasa</u>	<u>Tambahan modal disetor</u>	<u>Komponen transaksi ekuitas lainnya</u>	<u>Saldo laba yang telah ditentukan penggunaannya</u>	<u>Saldo laba yang belum ditentukan penggunaannya</u>	<u>Ekuitas yang dapat diatribusikan kepada entitas induk</u>	<u>Kepentingan non-pengendali</u>	<u>Ekuitas</u>	
	<u>Common stocks</u>	<u>Additional paid-in capital</u>	<u>Other components of equity transactions</u>	<u>Appropriated retained earnings</u>	<u>Unappropriated retained earnings</u>	<u>Equity attributable to parent entity</u>	<u>Non-controlling interests</u>	<u>Equity</u>	
<b>Posisi ekuitas</b>									<b>Equity position</b>
Saldo awal periode sebelum penyajian kembali	447,173,994,500	330,005,500	( 7,812,019,120 )	47,000,000,000	10,524,377,924,687	11,011,069,905,567	260,398,144,391	11,271,468,049,958	Balance before restatement at beginning of period
Posisi ekuitas, awal periode	447,173,994,500	330,005,500	( 7,812,019,120 )	47,000,000,000	10,524,377,924,687	11,011,069,905,567	260,398,144,391	11,271,468,049,958	Equity position, beginning of the period
Laba (rugi)					1,186,598,590,767	1,186,598,590,767	24,454,057,186	1,211,052,647,953	Profit (loss)
Pendapatan komprehensif lainnya			( 4,901,788,783 )		88,592,828,537	83,691,039,754	581,044,170	84,272,083,924	Other comprehensive income
Pembentukan cadangan umum				2,000,000,000	( 2,000,000,000 )				Allocation for general reserves
Distribusi dividen kas					( 1,162,652,385,700 )	( 1,162,652,385,700 )	( 44,109,000,000 )	( 1,206,761,385,700 )	Distributions of cash dividends
Posisi ekuitas, akhir periode	447,173,994,500	330,005,500	( 12,713,807,903 )	49,000,000,000	10,634,916,958,291	11,118,707,150,388	241,324,245,747	11,360,031,396,135	Equity position, end of the period

[1410000] Statement of changes in equity - General Industry - Prior Year

31 December 2020

Laporan perubahan ekuitas

Statement of changes in equity

	<u>Saham biasa</u>	<u>Tambahan modal disetor</u>	<u>Komponen transaksi ekuitas lainnya</u>	<u>Saldo laba yang telah ditentukan penggunaannya</u>	<u>Saldo laba yang belum ditentukan penggunaannya</u>	<u>Ekuitas yang dapat diatribusikan kepada entitas induk</u>	<u>Kepentingan non-pengendali</u>	<u>Ekuitas</u>	
	<u>Common stocks</u>	<u>Additional paid-in capital</u>	<u>Other components of equity transactions</u>	<u>Appropriated retained earnings</u>	<u>Unappropriated retained earnings</u>	<u>Equity attributable to parent entity</u>	<u>Non-controlling interests</u>	<u>Equity</u>	<u>Equity position</u>
<b>Posisi ekuitas</b>									
Saldo awal periode sebelum penyajian kembali	447,173,994,500	330,005,500	( 5,711,572,628 )	43,000,000,000	7,857,855,271,848	8,342,647,699,220	199,896,782,474	8,542,544,481,694	Balance before restatement at beginning of period
Posisi ekuitas, awal periode	447,173,994,500	330,005,500	( 3,965,841,884 )	45,000,000,000	9,185,875,521,684	9,674,413,679,800	237,526,515,518	9,911,940,195,318	Equity position, beginning of the period
Laba (rugi)					2,060,631,850,945	2,060,631,850,945	37,536,663,700	2,098,168,514,645	Profit (loss)
Pendapatan komprehensif lainnya			( 3,846,177,236 )		( 49,305,788,625 )	( 53,151,965,861 )	( 412,534,827 )	( 53,564,500,688 )	Other comprehensive income
Pembentukan cadangan umum				2,000,000,000	( 2,000,000,000 )				Allocation for general reserves
Distribusi dividen kas					( 670,760,991,750 )	( 670,760,991,750 )	( 14,252,500,000 )	( 685,013,491,750 )	Distributions of cash dividends
Transaksi ekuitas lainnya					( 62,667,567 )	( 62,667,567 )		( 62,667,567 )	Other equity transactions
Posisi ekuitas, akhir periode	447,173,994,500	330,005,500	( 7,812,019,120 )	47,000,000,000	10,524,377,924,687	11,011,069,905,567	260,398,144,391	11,271,468,049,958	Equity position, end of the period

## [1510000] Statement of cash flows, direct method - General Industry

<b>Laporan arus kas</b>			<b>Statement of cash flows</b>
	<b>31 December 2021</b>	<b>31 December 2020</b>	
<b>Arus kas dari aktivitas operasi</b>			<b>Cash flows from operating activities</b>
<b>Penerimaan kas dari aktivitas operasi</b>			<b>Cash receipts from operating activities</b>
Penerimaan dari pelanggan	27,065,541,049,324	24,952,077,753,025	Receipts from customers
<b>Pembayaran kas dari aktivitas operasi</b>			<b>Cash payments from operating activities</b>
Pembayaran kepada pemasok atas barang dan jasa	( 25,598,403,259,380 )	( 20,475,882,317,664 )	Payments to suppliers for goods and services
Kas diperoleh dari (digunakan untuk) operasi	1,467,137,789,944	4,476,195,435,361	Cash generated from (used in) operations
Pembayaran bunga dari aktivitas operasi	( 340,692,360,945 )	( 377,798,075,150 )	Interests paid from operating activities
Penerimaan pengembalian (pembayaran) pajak penghasilan dari aktivitas operasi	( 15,100,669,299 )	( 319,137,010,299 )	Income taxes refunded (paid) from operating activities
Penerimaan (pengeluaran) kas lainnya dari aktivitas operasi	( 69,389,756,352 )	( 63,427,900,726 )	Other cash inflows (outflows) from operating activities
Jumlah arus kas bersih yang diperoleh dari (digunakan untuk) aktivitas operasi	1,041,955,003,348	3,715,832,449,186	Total net cash flows received from (used in) operating activities
<b>Arus kas dari aktivitas investasi</b>			<b>Cash flows from investing activities</b>
Pembayaran uang muka pembelian aset tetap	( 318,471,230,686 )	( 521,483,598,829 )	Payments for advances for purchase of property, plant and equipment
Penerimaan dari penjualan aset tetap	8,029,354,686	2,889,819,622	Proceeds from disposal of property, plant and equipment
Pembayaran untuk perolehan aset tetap	( 658,964,759,604 )	( 634,118,812,741 )	Payments for acquisition of property, plant and equipment
Penerimaan bunga dari aktivitas investasi	23,187,158,296	51,405,459,416	Interests received from investing activities
Penerimaan (pengeluaran) kas lainnya dari aktivitas investasi	( 1,395,224,618 )	( 9,708,104,606 )	Other cash inflows (outflows) from investing activities
Jumlah arus kas bersih yang diperoleh dari (digunakan untuk) aktivitas investasi	( 947,614,701,926 )	( 1,111,015,237,138 )	Total net cash flows received from (used in) investing activities
<b>Arus kas dari aktivitas pendanaan</b>			<b>Cash flows from financing activities</b>
Penerimaan pinjaman bank	2,990,000,000,000	2,100,000,000,000	Proceeds from bank loans
Pembayaran pinjaman bank	( 2,496,932,234,425 )	( 3,780,834,706,953 )	Payments of bank loans
Penerimaan dari penerbitan obligasi		500,000,000,000	Proceeds from bonds payable
Pembayaran utang obligasi	( 157,000,000,000 )		Payments of bonds payable
Pembayaran dividen dari aktivitas pendanaan	( 1,206,761,385,700 )	( 685,013,491,750 )	Dividends paid from financing activities
Jumlah arus kas bersih yang diperoleh dari (digunakan untuk) aktivitas pendanaan	( 870,693,620,125 )	( 1,865,848,198,703 )	Total net cash flows received from (used in) financing activities
Jumlah kenaikan (penurunan) bersih kas dan setara kas	( 776,353,318,703 )	738,969,013,345	Total net increase (decrease) in cash and cash equivalents

Kas dan setara kas arus kas, awal periode	3,777,791,432,101	2,982,004,859,009	Cash and cash equivalents cash flows, beginning of the period
Efek perubahan nilai kurs pada kas dan setara kas	7,942,054,533	56,817,559,747	Effect of exchange rate changes on cash and cash equivalents
Kas dan setara kas arus kas, akhir periode	3,009,380,167,931	3,777,791,432,101	Cash and cash equivalents cash flows, end of the period

Nomor Surat	006/MI-ACT/III/2023
Nama Emiten	Mayora Indah Tbk
Kode Emiten	MYOR
Perihal	Penyampaian Laporan Keuangan Tahunan

Perseroan dengan ini menyampaikan laporan keuangan untuk Tahun Bulan yang berakhir pada 31/12/2022 dengan ikhtisar sebagai berikut :

Informasi mengenai anak perusahaan Perseroan sebagai berikut :

No	Nama	Kegiatan Usaha	Lokasi	Tahun Komersil	Status Operasi	Jumlah Aset	Satuan	Mata Uang	Persentase (%)
1	PT Torabika Eka Semesta	Industri pengolahan kopi bubuk dan instan	Tangerang	1990	Beroperasi	8.892.572.989.922	PENUH	IDR	96.23
2	PT Sinar Pangan Barat	Industri makanan olahan	Medan	1991	tidak beroperasi	14.164.958.187	PENUH	IDR	100.0
3	PT Sinar Pangan Timur	Industri makanan olahan	Surabaya	1992	tidak beroperasi	14.861.020.261	PENUH	IDR	100.0
4	Mayora Nderland BV	Jasa keuangan	Belanda	1996	tidak beroperasi	0	PENUH	IDR	100.0

Dokumen ini merupakan dokumen resmi Mayora Indah Tbk yang tidak memerlukan tanda tangan karena dihasilkan secara elektronik. Mayora Indah Tbk bertanggung jawab penuh atas informasi tertera di dalam dokumen ini.



## [1000000] General information

### Informasi umum

### General information

<u>31 December 2022</u>		
Nama entitas	Mayora Indah Tbk	Entity name
Penjelasan perubahan nama dari akhir periode laporan sebelumnya		Explanation of change in name from the end of the preceding reporting period
Kode entitas	MYOR	Entity code
Nomor identifikasi entitas	AA101	Entity identification number
Industri utama entitas	Umum / General	Entity main industry
Standar akuntansi yang dipilih	PSAK	Selected accounting standards
Sektor	D. Consumer Non-Cyclicals	Sector
Subsektor	D2. Food & Beverage	Subsector
Industri	D22. Processed Foods	Industry
Subindustri	D222. Processed Foods	Subindustry
Informasi pemegang saham pengendali	Individual WNI	Controlling shareholder information
Jenis entitas	Local Company - Indonesia Jurisdiction	Type of entity
Jenis efek yang dicatatkan	Saham dan Obligasi / Stock and Bond	Type of listed securities
Jenis papan perdagangan tempat entitas tercatat	Utama / Main	Type of board on which the entity is listed
Apakah merupakan laporan keuangan satu entitas atau suatu kelompok entitas	Entitas grup / Group entity	Whether the financial statements are of an individual entity or a group of entities
Periode penyampaian laporan keuangan	Tahunan / Annual	Period of financial statements submissions
Tanggal awal periode berjalan	January 01, 2022	Current period start date
Tanggal akhir periode berjalan	December 31, 2022	Current period end date
Tanggal akhir tahun sebelumnya	December 31, 2021	Prior year end date
Tanggal awal periode sebelumnya	January 01, 2021	Prior period start date
Tanggal akhir periode sebelumnya	December 31, 2021	Prior period end date
Tanggal akhir 2 tahun sebelumnya	December 31, 2020	Prior 2 year end date
Mata uang pelaporan	Rupiah / IDR	Description of presentation currency
Kurs konversi pada tanggal pelaporan jika mata uang penyajian selain rupiah		Conversion rate at reporting date if presentation currency is other than rupiah
Pembulatan yang digunakan dalam penyajian jumlah dalam laporan keuangan	Satuan Penuh / Full Amount	Level of rounding used in financial statements
Jenis laporan atas laporan keuangan	Diaudit / Audited	Type of report on financial statements
Jenis opini auditor	Wajar Tanpa Modifikasian / Unqualified	Type of auditor's opinion
Hal yang diungkapkan dalam paragraf pendapat untuk penekanan atas suatu masalah atau paragraf penjelasan lainnya, jika ada		Matters disclosed in emphasis-of-matter or other-matter paragraph, if any
Hasil penugasan review		Result of review engagement
Opini Hal Audit Utama	Ya / Yes	Any Key Audit Matters Opinion
Jumlah Hal Audit Utama	1	Total Key Audit Matters
Paragraf Hal Audit Utama		Key Audit Matters Paragraph
Tanggal laporan audit atau hasil laporan review	29-03-2023	Date of auditor's opinion or result of review report
Auditor tahun berjalan	Mirawati Sensi Idris	Current year auditor

Nama partner audit tahun berjalan	Ahmad Syakir	Name of current year audit signing partner
Lama tahun penugasan partner yang menandatangani		Number of years served as audit signing partner
Auditor tahun sebelumnya	Mirawati Sensi Idris	Prior year auditor
Nama partner audit tahun sebelumnya	Jacinta Mirawati	Name of prior year audit signing partner
Kepatuhan terhadap pemenuhan peraturan OJK Nomor: 75/POJK.04/2017 tentang Tanggung Jawab Direksi Atas Laporan Keuangan	Ya / Yes	Whether in compliance with OJK rules No. 75/POJK.04/2017 concerning responsibilities of board of directors on financial statements
Kepatuhan terhadap pemenuhan independensi akuntan yang memberikan jasa audit di pasar modal sesuai dengan POJK Nomor 13/POJK.03/2017 tentang Penggunaan Jasa Akuntan Publik dalam Kegiatan Jasa Keuangan	Ya / Yes	Compliance to the independency of Accountant that provide services in Capital Market as regulated in OJK rules No. 13/POJK.03/2017 concerning The Use of Public Accountant and Auditing Firm in Financial Services Activities.

**[1210000] Statement of financial position presented using current and non-current - General Industry**

**Laporan posisi keuangan**

**Statement of financial position**

	31 December 2022	31 December 2021	
<b>Aset</b>			<b>Assets</b>
<b>Aset lancar</b>			<b>Current assets</b>
Kas dan setara kas	3,262,074,784,511	3,009,380,167,931	Cash and cash equivalents
Investasi jangka pendek	75,798,942,564		Short-term investments
<b>Piutang usaha</b>			<b>Trade receivables</b>
Piutang usaha pihak ketiga	353,876,660,824	358,952,306,318	Trade receivables third parties
Piutang usaha pihak berelasi	6,135,528,728,699	5,552,851,482,405	Trade receivables related parties
<b>Piutang lainnya</b>			<b>Other receivables</b>
Piutang lainnya pihak ketiga	115,363,708,383	167,565,242,110	Other receivables third parties
<b>Persediaan lancar</b>			<b>Current inventories</b>
<b>Persediaan lancar</b>	3,870,496,137,257	3,034,214,212,009	<b>Current inventories</b>
Biaya dibayar dimuka lancar	22,378,024,860	28,790,754,576	Current prepaid expenses
<b>Uang muka lancar</b>			<b>Current advances</b>
Uang muka lancar lainnya	302,131,345,685	176,080,401,607	Other current advances
Pajak dibayar dimuka lancar	634,975,643,345	641,949,307,687	Current prepaid taxes
<b>Jumlah aset lancar</b>	<b>14,772,623,976,128</b>	<b>12,969,783,874,643</b>	<b>Total current assets</b>
<b>Aset tidak lancar</b>			<b>Non-current assets</b>
<b>Piutang tidak lancar lainnya</b>			<b>Other non-current receivables</b>
Piutang tidak lancar lainnya pihak ketiga	41,239,386,557	42,041,341,442	Other non-current receivables third parties
<b>Uang muka tidak lancar</b>			<b>Non-current advances</b>
Uang muka tidak lancar lainnya	704,295,962,071	318,471,230,686	Other non-current advances
Aset pajak tangguhan	32,707,246,426	50,345,713,262	Deferred tax assets
Aset tetap	6,644,507,001,686	6,376,788,515,278	Property, plant, and equipment
Aset hak guna	80,787,122,543	160,222,590,217	Right of use assets
<b>Jumlah aset tidak lancar</b>	<b>7,503,536,719,283</b>	<b>6,947,869,390,885</b>	<b>Total non-current assets</b>
<b>Jumlah aset</b>	<b>22,276,160,695,411</b>	<b>19,917,653,265,528</b>	<b>Total assets</b>
<b>Liabilitas dan ekuitas</b>			<b>Liabilities and equity</b>
<b>Liabilitas</b>			<b>Liabilities</b>
<b>Liabilitas jangka pendek</b>			<b>Current liabilities</b>
Utang bank jangka pendek	1,028,750,990,000	795,000,000,000	Short term bank loans
<b>Utang usaha</b>			<b>Trade payables</b>
Utang usaha pihak ketiga	1,576,147,984,797	1,680,128,443,647	Trade payables third parties
Utang usaha pihak berelasi	82,371,087,484	97,816,084,609	Trade payables related parties
<b>Utang lainnya</b>			<b>Other payables</b>
Utang lainnya pihak			Other payables

ketiga	357,015,942,399	231,203,036,911	third parties
Beban akrual jangka pendek	685,327,213,150	325,827,795,215	Current accrued expenses
Utang pajak	217,422,227,950	26,615,483,990	Taxes payable
<b>Liabilitas jangka panjang yang jatuh tempo dalam satu tahun</b>			<b>Current maturities of long-term liabilities</b>
Liabilitas jangka panjang yang jatuh tempo dalam satu tahun atas utang bank	1,092,802,460,415	1,273,204,542,128	Current maturities of bank loans
Liabilitas jangka panjang yang jatuh tempo dalam satu tahun atas utang obligasi	507,890,053,556	1,049,547,726,762	Current maturities of bonds payable
Liabilitas non-keuangan jangka pendek lainnya	88,899,341,557	91,430,355,508	Other current non-financial liabilities
<b>Jumlah liabilitas jangka pendek</b>	<b>5,636,627,301,308</b>	<b>5,570,773,468,770</b>	<b>Total current liabilities</b>
<b>Liabilitas jangka panjang</b>			<b>Non-current liabilities</b>
Liabilitas pajak tangguhan	33,750,818,942	28,104,502,479	Deferred tax liabilities
<b>Liabilitas jangka panjang setelah dikurangi bagian yang jatuh tempo dalam satu tahun</b>			<b>Long-term liabilities net of current maturities</b>
Liabilitas jangka panjang atas utang bank	983,145,381,513	1,004,213,366,942	Long-term bank loans
Liabilitas jangka panjang atas utang obligasi	1,827,689,626,148	841,002,159,986	Long-term bonds payable
Kewajiban imbalan pasca kerja jangka panjang	960,253,476,985	1,033,992,335,046	Long-term post-employment benefit obligations
Liabilitas non-keuangan jangka panjang		79,536,036,170	Other non-current non-financial liabilities
<b>Jumlah liabilitas jangka panjang</b>	<b>3,804,839,303,588</b>	<b>2,986,848,400,623</b>	<b>Total non-current liabilities</b>
<b>Jumlah liabilitas</b>	<b>9,441,466,604,896</b>	<b>8,557,621,869,393</b>	<b>Total liabilities</b>
<b>Ekuitas</b>			<b>Equity</b>
<b>Ekuitas yang diatribusikan kepada pemilik entitas induk</b>			<b>Equity attributable to equity owners of parent entity</b>
Saham biasa	447,173,994,500	447,173,994,500	Common stocks
Tambahan modal disetor	330,005,500	330,005,500	Additional paid-in capital
Komponen ekuitas lainnya	( 6,116,316,416 )	( 12,713,807,903 )	Other components of equity
<b>Saldo laba (akumulasi kerugian)</b>			<b>Retained earnings (deficit)</b>
Saldo laba yang telah ditentukan	51,000,000,000	49,000,000,000	Appropriated retained earnings

penggunaannya			
Saldo laba yang belum ditentukan penggunaannya	12,136,012,917,053	10,634,916,958,291	Unappropriated retained earnings
<b>Jumlah ekuitas yang diatribusikan kepada pemilik entitas induk</b>	<b>12,628,400,600,637</b>	<b>11,118,707,150,388</b>	<b>Total equity attributable to equity owners of parent entity</b>
Kepentingan non-pengendali	206,293,489,878	241,324,245,747	Non-controlling interests
<b>Jumlah ekuitas</b>	<b>12,834,694,090,515</b>	<b>11,360,031,396,135</b>	<b>Total equity</b>
<b>Jumlah liabilitas dan ekuitas</b>	<b>22,276,160,695,411</b>	<b>19,917,653,265,528</b>	<b>Total liabilities and equity</b>

**[1311000] Statement of profit or loss and other comprehensive income, OCI components presented net of tax, by function - General Industry**

**Laporan laba rugi dan penghasilan komprehensif lain**

**Statement of profit or loss and other comprehensive income**

	<u>31 December 2022</u>	<u>31 December 2021</u>	
Penjualan dan pendapatan usaha	30,669,405,967,404	27,904,558,322,183	Sales and revenue
Beban pokok penjualan dan pendapatan	( 23,829,982,628,480 )	( 20,981,574,813,780 )	Cost of sales and revenue
<b>Jumlah laba bruto</b>	<b>6,839,423,338,924</b>	<b>6,922,983,508,403</b>	<b>Total gross profit</b>
Beban penjualan	( 3,708,573,358,051 )	( 4,539,447,007,003 )	Selling expenses
Beban umum dan administrasi	( 697,735,339,172 )	( 611,220,587,245 )	General and administrative expenses
Pendapatan keuangan	30,708,263,481	23,187,158,296	Finance income
Beban bunga dan keuangan	( 389,182,677,897 )	( 320,535,214,640 )	Interest and finance costs
Keuntungan (kerugian) selisih kurs mata uang asing	360,307,461,940	46,625,744,255	Gains (losses) on changes in foreign exchange rates
Pendapatan lainnya	71,109,828,709	28,054,954,620	Other income
<b>Jumlah laba (rugi) sebelum pajak penghasilan</b>	<b>2,506,057,517,934</b>	<b>1,549,648,556,686</b>	<b>Total profit (loss) before tax</b>
Pendapatan (beban) pajak	( 535,992,979,785 )	( 338,595,908,733 )	Tax benefit (expenses)
<b>Jumlah laba (rugi) dari operasi yang dilanjutkan</b>	<b>1,970,064,538,149</b>	<b>1,211,052,647,953</b>	<b>Total profit (loss) from continuing operations</b>
<b>Jumlah laba (rugi)</b>	<b>1,970,064,538,149</b>	<b>1,211,052,647,953</b>	<b>Total profit (loss)</b>
<b>Pendapatan komprehensif lainnya, setelah pajak</b>			<b>Other comprehensive income, after tax</b>
<b>Pendapatan komprehensif lainnya yang tidak akan direklasifikasi ke laba rugi, setelah pajak</b>			<b>Other comprehensive income that will not be reclassified to profit or loss, after tax</b>
Pendapatan komprehensif lainnya atas pengukuran kembali kewajiban manfaat pasti, setelah pajak	31,102,171,469	89,173,872,707	Other comprehensive income for remeasurement of defined benefit obligation, after tax
<b>Pendapatan komprehensif lainnya yang akan direklasifikasi ke laba rugi, setelah pajak</b>			<b>Other comprehensive income that may be reclassified to profit or loss, after tax</b>
Keuntungan (kerugian) selisih kurs penjabaran, setelah pajak	6,597,491,487	( 4,901,788,783 )	Gains (losses) on exchange differences on translation, after tax
<b>Jumlah pendapatan komprehensif lainnya, setelah pajak</b>	<b>37,699,662,956</b>	<b>84,272,083,924</b>	<b>Total other comprehensive income, after tax</b>
<b>Jumlah laba rugi komprehensif</b>	<b>2,007,764,201,105</b>	<b>1,295,324,731,877</b>	<b>Total comprehensive income</b>
<b>Laba (rugi) yang dapat diatribusikan</b>			<b>Profit (loss) attributable to</b>
Laba (rugi) yang dapat diatribusikan ke entitas induk	1,942,229,752,036	1,186,598,590,767	Profit (loss) attributable to parent entity
Laba (rugi) yang dapat diatribusikan ke kepentingan non-pengendali	27,834,786,113	24,454,057,186	Profit (loss) attributable to non-controlling interests
<b>Laba rugi komprehensif yang</b>			<b>Comprehensive income</b>



<b>dapat diatribusikan</b>			<b>attributable to</b>
Laba rugi komprehensif yang dapat diatribusikan ke entitas induk	1,979,226,144,474	1,270,289,630,521	Comprehensive income attributable to parent entity
Laba rugi komprehensif yang dapat diatribusikan ke kepentingan non-pengendali	28,538,056,631	25,035,101,356	Comprehensive income attributable to non-controlling interests
<b>Laba (rugi) per saham</b>			<b>Earnings (loss) per share</b>
<b>Laba per saham dasar diatribusikan kepada pemilik entitas induk</b>			<b>Basic earnings per share attributable to equity owners of the parent entity</b>
Laba (rugi) per saham dasar dari operasi yang dilanjutkan	87	53	Basic earnings (loss) per share from continuing operations

[1410000] Statement of changes in equity - General Industry - Current Year

31 December 2022

Laporan perubahan ekuitas

Statement of changes in equity

	<b>Saham biasa</b> <i>Common stocks</i>	<b>Tambahan modal disetor</b> <i>Additional paid-in capital</i>	<b>Komponen transaksi ekuitas lainnya</b> <i>Other components of equity transactions</i>	<b>Saldo laba yang telah ditentukan penggunaannya</b> <i>Appropriated retained earnings</i>	<b>Saldo laba yang belum ditentukan penggunaannya</b> <i>Unappropriated retained earnings</i>	<b>Ekuitas yang dapat diatribusikan kepada entitas induk</b> <i>Equity attributable to parent entity</i>	<b>Kepentingan non-pengendali</b> <i>Non-controlling interests</i>	<b>Ekuitas</b> <i>Equity</i>	
<b>Posisi ekuitas</b>									<b>Equity position</b>
Saldo awal periode sebelum penyajian kembali	447,173,994,500	330,005,500	( 12,713,807,903 )	49,000,000,000	10,634,916,958,291	11,118,707,150,388	241,324,245,747	11,360,031,396,135	Balance before restatement at beginning of period
<b>Posisi ekuitas, awal periode</b>	<b>447,173,994,500</b>	<b>330,005,500</b>	<b>( 12,713,807,903 )</b>	<b>49,000,000,000</b>	<b>10,634,916,958,291</b>	<b>11,118,707,150,388</b>	<b>241,324,245,747</b>	<b>11,360,031,396,135</b>	<b>Equity position, beginning of the period</b>
Laba (rugi)					1,942,229,752,036	1,942,229,752,036	27,834,786,113	1,970,064,538,149	Profit (loss)
Pendapatan komprehensif lainnya			6,597,491,487		30,398,900,951	36,996,392,438	703,270,518	37,699,662,956	Other comprehensive income
Pembentukan cadangan umum				2,000,000,000	( 2,000,000,000 )				Allocation for general reserves
Distribusi dividen kas					( 469,532,694,225 )	( 469,532,694,225 )	( 63,568,812,500 )	( 533,101,506,725 )	Distributions of cash dividends
<b>Posisi ekuitas, akhir periode</b>	<b>447,173,994,500</b>	<b>330,005,500</b>	<b>( 6,116,316,416 )</b>	<b>51,000,000,000</b>	<b>12,136,012,917,053</b>	<b>12,628,400,600,637</b>	<b>206,293,489,878</b>	<b>12,834,694,090,515</b>	<b>Equity position, end of the period</b>

[1410000] Statement of changes in equity - General Industry - Prior Year

31 December 2021

Laporan perubahan ekuitas

Statement of changes in equity

	<b>Saham biasa</b> <i>Common stocks</i>	<b>Tambahan modal disetor</b> <i>Additional paid-in capital</i>	<b>Komponen transaksi ekuitas lainnya</b> <i>Other components of equity transactions</i>	<b>Saldo laba yang telah ditentukan penggunaannya</b> <i>Appropriated retained earnings</i>	<b>Saldo laba yang belum ditentukan penggunaannya</b> <i>Unappropriated retained earnings</i>	<b>Ekuitas yang dapat diatribusikan kepada entitas induk</b> <i>Equity attributable to parent entity</i>	<b>Kepentingan non-pengendali</b> <i>Non-controlling interests</i>	<b>Ekuitas</b> <i>Equity</i>	
<b>Posisi ekuitas</b>									<b>Equity position</b>
Saldo awal periode sebelum penyajian kembali	447,173,994,500	330,005,500	( 7,812,019,120 )	47,000,000,000	10,524,377,924,687	11,011,069,905,567	260,398,144,391	11,271,468,049,958	Balance before restatement at beginning of period
<b>Posisi ekuitas, awal periode</b>	<b>447,173,994,500</b>	<b>330,005,500</b>	<b>( 7,812,019,120 )</b>	<b>47,000,000,000</b>	<b>10,524,377,924,687</b>	<b>11,011,069,905,567</b>	<b>260,398,144,391</b>	<b>11,271,468,049,958</b>	<b>Equity position, beginning of the period</b>
Laba (rugi)					1,186,598,590,767	1,186,598,590,767	24,454,057,186	1,211,052,647,953	Profit (loss)
Pendapatan komprehensif lainnya			( 4,901,788,783 )		88,592,828,537	83,691,039,754	581,044,170	84,272,083,924	Other comprehensive income
Pembentukan cadangan umum				2,000,000,000	( 2,000,000,000 )				Allocation for general reserves
Distribusi dividen kas					( 1,162,652,385,700 )	( 1,162,652,385,700 )	( 44,109,000,000 )	( 1,206,761,385,700 )	Distributions of cash dividends
<b>Posisi ekuitas, akhir periode</b>	<b>447,173,994,500</b>	<b>330,005,500</b>	<b>( 12,713,807,903 )</b>	<b>49,000,000,000</b>	<b>10,634,916,958,291</b>	<b>11,118,707,150,388</b>	<b>241,324,245,747</b>	<b>11,360,031,396,135</b>	<b>Equity position, end of the period</b>

## [1510000] Statement of cash flows, direct method - General Industry

### Laporan arus kas

### Statement of cash flows

	31 December 2022	31 December 2021	
<b>Arus kas dari aktivitas operasi</b>			<b>Cash flows from operating activities</b>
<b>Penerimaan kas dari aktivitas operasi</b>			<b>Cash receipts from operating activities</b>
Penerimaan dari pelanggan	29,519,519,535,689	27,065,541,049,324	Receipts from customers
<b>Pembayaran kas dari aktivitas operasi</b>			<b>Cash payments from operating activities</b>
Pembayaran kepada pemasok atas barang dan jasa	( 27,675,687,658,432 )	( 25,598,403,259,380 )	Payments to suppliers for goods and services
<b>Kas diperoleh dari (digunakan untuk) operasi</b>	<b>1,843,831,877,257</b>	<b>1,467,137,789,944</b>	<b>Cash generated from (used in) operations</b>
Pembayaran bunga dari aktivitas operasi	( 396,061,583,172 )	( 340,692,360,945 )	Interests paid from operating activities
Penerimaan pengembalian (pembayaran) pajak penghasilan dari aktivitas operasi	242,418,367,983	( 15,100,669,299 )	Income taxes refunded (paid) from operating activities
Penerimaan (pengeluaran) kas lainnya dari aktivitas operasi	( 70,618,023,882 )	( 69,389,756,352 )	Other cash inflows (outflows) from operating activities
<b>Arus kas sebelum perubahan dalam aset dan liabilitas yang diperoleh dari (digunakan untuk) aktivitas operasi</b>	<b>1,619,570,638,186</b>	<b>1,041,955,003,348</b>	<b>Net cash flows received from (used in) operating activities before changes in assets and liabilities</b>
<b>Jumlah arus kas bersih yang diperoleh dari (digunakan untuk) aktivitas operasi</b>	<b>1,619,570,638,186</b>	<b>1,041,955,003,348</b>	<b>Total net cash flows received from (used in) operating activities</b>
<b>Arus kas dari aktivitas investasi</b>			<b>Cash flows from investing activities</b>
Pembayaran uang muka pembelian aset tetap	( 704,295,962,071 )	( 318,471,230,686 )	Payments for advances for purchase of property, plant and equipment
Penerimaan dari penjualan aset tetap	6,993,080,241	8,029,354,686	Proceeds from disposal of property, plant and equipment
Pembayaran untuk perolehan aset tetap	( 804,918,815,873 )	( 658,964,759,604 )	Payments for acquisition of property, plant and equipment
Pencairan (penempatan) investasi jangka pendek	( 75,851,945,448 )		Withdrawal (placement) of short-term investments
Penerimaan bunga dari aktivitas investasi	30,708,263,481	23,187,158,296	Interests received from investing activities
Penerimaan (pengeluaran) kas lainnya dari aktivitas investasi	801,954,883	( 1,395,224,618 )	Other cash inflows (outflows) from investing activities
<b>Jumlah arus kas bersih yang diperoleh dari (digunakan untuk) aktivitas investasi</b>	<b>( 1,546,563,424,787 )</b>	<b>( 947,614,701,926 )</b>	<b>Total net cash flows received from (used in) investing activities</b>
<b>Arus kas dari aktivitas pendanaan</b>			<b>Cash flows from financing activities</b>
Penerimaan pinjaman bank	5,695,001,990,000	2,990,000,000,000	Proceeds from bank loans

Pembayaran pinjaman bank	( 5,661,124,542,131 )	( 2,496,932,234,425 )	Payments of bank loans
Penerimaan dari penerbitan obligasi	1,500,000,000,000		Proceeds from bonds payable
Pembayaran utang obligasi	( 1,050,000,000,000 )	( 157,000,000,000 )	Payments of bonds payable
Pembayaran dividen dari aktivitas pendanaan	( 533,101,506,725 )	( 1,206,761,385,700 )	Dividends paid from financing activities
<b>Jumlah arus kas bersih yang diperoleh dari (digunakan untuk) aktivitas pendanaan</b>	<b>( 49,224,058,856 )</b>	<b>( 870,693,620,125 )</b>	<b>Total net cash flows received from (used in) financing activities</b>
<b>Jumlah kenaikan (penurunan) bersih kas dan setara kas</b>	<b>23,783,154,543</b>	<b>( 776,353,318,703 )</b>	<b>Total net increase (decrease) in cash and cash equivalents</b>
Kas dan setara kas arus kas, awal periode	3,009,380,167,931	3,777,791,432,101	Cash and cash equivalents cash flows, beginning of the period
Efek perubahan nilai kurs pada kas dan setara kas	228,911,462,037	7,942,054,533	Effect of exchange rate changes on cash and cash equivalents
<b>Kas dan setara kas arus kas, akhir periode</b>	<b>3,262,074,784,511</b>	<b>3,009,380,167,931</b>	<b>Cash and cash equivalents cash flows, end of the period</b>

## [1610000] Explanation for Significant Accounting Policy - General Industry

### Kebijakan akuntansi signifikan

### Significant accounting policies

	<u>31 December 2022</u>	
<b>Dasar penyusunan laporan keuangan konsolidasian</b>	Laporan keuangan konsolidasian disusun dan disajikan dengan menggunakan Standar Akuntansi Keuangan di Indonesia, meliputi pernyataan dan interpretasi yang diterbitkan oleh Dewan Standar Akuntansi Keuangan Ikatan Akuntan Indonesia (IAI) dan Peraturan OJK No. VIII.G.7 tentang Penyajian dan Pengungkapan Laporan Keuangan Emiten atau Perusahaan Publik.	<b>Basis of preparation of consolidated financial statements</b>
<b>Prinsip-prinsip konsolidasi</b>	Laporan keuangan konsolidasian meliputi laporan keuangan Perusahaan dan entitas anak (Grup). Pengkonsolidasian entitas anak dimulai pada saat Grup memperoleh pengendalian atas entitas anak dan berakhir pada saat Grup kehilangan pengendalian atas entitas anak.	<b>Principles of consolidation</b>
<b>Kas dan setara kas</b>	Kas terdiri dari kas dan bank. Setara kas adalah semua investasi yang bersifat jangka pendek dan sangat likuid yang dapat segera dikonversikan menjadi kas dengan jatuh tempo dalam waktu tiga (3) bulan atau kurang sejak tanggal penempatannya, dan yang tidak dijaminan serta tidak dibatasi pencairannya.	<b>Cash and cash equivalents</b>
<b>Piutang usaha dan piutang lain-lain</b>	Grup menerapkan PSAK No. 71, Instrumen Keuangan, mengenai pengaturan instrumen keuangan terkait klasifikasi dan pengukuran, penurunan nilai atas instrumen keuangan dan akuntansi lindung nilai.	<b>Trade and other receivables</b>
<b>Persediaan</b>	Persediaan dinyatakan berdasarkan biaya atau nilai realisasi bersih, mana yang lebih rendah (the lower of cost and net realizable value). Biaya persediaan ditentukan berdasarkan metode rata-rata tertimbang.	<b>Inventories</b>
<b>Tanaman produktif</b>	N/A	<b>Bearer plants</b>
<b>Properti investasi</b>	N/A	<b>Investment property</b>



<b>Aset tetap</b>	Aset tetap, kecuali tanah, dinyatakan berdasarkan biaya perolehan, tetapi tidak termasuk biaya perawatan sehari-hari, dikurangi akumulasi penyusutan dan akumulasi rugi penurunan nilai, jika ada. Aset dalam penyelesaian merupakan aset tetap dalam tahap konstruksi, yang dinyatakan pada biaya perolehan dan tidak disusutkan.	<b>Fixed assets</b>
<b>Tanah belum dikembangkan</b>	N/A	<b>Undeveloped land</b>
<b>Aset biologis</b>	N/A	<b>Biological assets</b>
<b>Perkebunan plasma</b>	N/A	<b>Plasma plantations</b>
<b>Penurunan nilai aset nonkeuangan</b>	Pada setiap akhir periode pelaporan tahunan, Grup menelaah apakah terdapat indikasi suatu aset mengalami penurunan nilai. Jika terdapat indikasi tersebut atau pada saat uji penurunan nilai aset perlu dilakukan, maka Grup membuat estimasi jumlah terpulihkan aset tersebut.	<b>Impairment of non-financial assets</b>
<b>Pengakuan pendapatan dan beban</b>	Pendapatan atas penjualan dalam negeri diakui pada saat barang diserahkan kepada pelanggan. Pendapatan atas penjualan ekspor diakui sesuai dengan syarat penjualan (f.o.b. shipping point).	<b>Revenue and expense recognition</b>
<b>Penjabaran mata uang asing</b>	Pendapatan atas penjualan dalam negeri diakui pada saat barang diserahkan kepada pelanggan. Pendapatan atas penjualan ekspor diakui sesuai dengan syarat penjualan (f.o.b. shipping point).	<b>Foreign currency translation</b>

<b>Transaksi dengan pihak berelasi</b>	Orang atau entitas dikategorikan sebagai pihak berelasi Grup apabila memenuhi definisi pihak berelasi berdasarkan PSAK No. 7, Pengungkapan Pihak-pihak Berelasi.	<b>Transactions with related parties</b>
<b>Pajak penghasilan</b>	Pajak kini ditentukan berdasarkan laba kena pajak dalam tahun yang bersangkutan yang dihitung berdasarkan tarif pajak yang berlaku. Pajak tangguhan diakui sebagai liabilitas jika terdapat perbedaan temporer kena pajak yang timbul dari perbedaan antara dasar pengenaan pajak aset dan liabilitas dengan jumlah tercatatnya pada tanggal pelaporan.	<b>Income taxes</b>
<b>Provisi</b>	Provisi diakui jika Grup mempunyai kewajiban kini (hukum maupun konstruktif) sebagai akibat peristiwa masa lalu, yang memungkinkan Grup harus menyelesaikan kewajiban tersebut dan estimasi yang andal mengenai jumlah kewajiban tersebut dapat dibuat.	<b>Provisions</b>
<b>Imbalan kerja karyawan</b>	Liabilitas imbalan kerja jangka panjang merupakan imbalan pasca-kerja manfaat pasti yang dibentuk tanpa pendanaan khusus dan didasarkan pada masa kerja dan jumlah penghasilan karyawan pada saat pensiun yang dihitung menggunakan metode Projected Unit Credit. Pengukuran kembali liabilitas imbalan pasti langsung diakui dalam laporan posisi keuangan konsolidasian dan penghasilan komprehensif lain pada tahun terjadinya dan tidak akan direklasifikasi ke laba rugi, namun menjadi bagian dari saldo laba. Biaya liabilitas imbalan pasti lainnya terkait dengan program imbalan pasti diakui dalam laba rugi.	<b>Employee benefits</b>
<b>Laba per saham</b>	Laba per saham dihitung dengan membagi laba yang dapat diatribusikan kepada pemilik entitas induk dengan jumlah rata-rata tertimbang saham yang beredar pada tahun yang bersangkutan.	<b>Earnings per share</b>
<b>Dividen</b>	Dividen ditentukan berdasarkan rapat umum pemegang saham tahunan Perseroan yang jumlahnya diambil dari laba tahun berjalan yang dapat diatribusikan kepada pemilik entitas induk.	<b>Dividends</b>
<b>Pelaporan segmen</b>	Segmen operasi dilaporkan sesuai dengan pelaporan internal kepada pembuat keputusan operasional, yang bertanggung jawab atas alokasi sumber daya ke masing-masing segmen yang dilaporkan serta menilai kinerja masing-masing segmen tersebut.	<b>Segment reporting</b>

<b>Instrumen keuangan derivatif</b>	N/A	<b>Derivative financial instruments</b>
<b>Penerapan standar akuntansi baru</b>	Penerapan standar akuntansi keuangan revisi berikut, yang berlaku efektif 1 Januari 2022, relevan bagi Grup namun tidak menyebabkan perubahan signifikan atas kebijakan akuntansi Grup dan tidak berdampak material terhadap jumlah-jumlah yang dilaporkan dalam laporan keuangan konsolidasian tahun berjalan maupun sebelumnya: Amandemen PSAK No. 22: Kombinasi Bisnis tentang Referensi ke Kerangka Konseptual ; Amandemen PSAK No. 57: Provisi, Liabilitas Kontinjensi, dan Aset Kontinjensi tentang Kontrak yang Memberatkan - Biaya Pemenuhan Kontrak ; Amendemen PSAK No. 71: Instrumen Keuangan ; Amendemen PSAK No. 73: Sewa	<b>The implementation of new statements of accounting standards</b>
<b>Kombinasi bisnis</b>	N/A	<b>Business combination</b>
<b>Penentuan nilai wajar</b>	Nilai wajar aset atau liabilitas diukur menggunakan asumsi yang akan digunakan pelaku pasar ketika menentukan harga aset atau liabilitas tersebut, dengan asumsi bahwa pelaku pasar bertindak dalam kepentingan ekonomi terbaiknya.	<b>Determination of fair value</b>
<b>Transaksi dan saldo dalam mata uang asing</b>	Transaksi dalam mata uang asing dijabarkan kedalam mata uang fungsional menggunakan kurs pada tanggal transaksi. Keuntungan atau kerugian selisih kurs yang timbul dari penyelesaian transaksi dan dari penjabaran pada kurs akhir tahun atas aset dan liabilitas moneter dalam mata uang asing diakui dalam laba rugi.	<b>Foreign currency transactions and balances</b>
<b>Giro pada Bank Indonesia dan bank lain</b>	N/A	<b>Current accounts with Bank Indonesia and other banks</b>
<b>Penempatan pada Bank Indonesia dan bank lain</b>	N/A	<b>Placements with Bank Indonesia and other banks</b>

<b>Efek-efek</b>	N/A	<b>Securities</b>
<b>Aset hak guna</b>	Pada tanggal permulaan sewa, Grup mengakui aset hak-guna dan liabilitas sewa. Aset hak-guna diukur pada biaya perolehan, dimana meliputi jumlah pengukuran awal liabilitas sewa yang disesuaikan dengan pembayaran sewa yang dilakukan pada atau sebelum tanggal permulaan.	<b>Right of use assets</b>
<b>Properti investasi</b>	N/A	<b>Investment properties</b>
<b>Goodwill</b>	N/A	<b>Goodwill</b>
<b>Aset takberwujud</b>	N/A	<b>Intangible assets</b>
<b>Beban dibayar dimuka</b>	Biaya dibayar dimuka diamortisasi selama masa manfaatnya atau periode kontrak dengan menggunakan metode garis lurus.	<b>Prepaid expenses</b>
<b>Piutang pembiayaan konsumen</b>	N/A	<b>Consumer financing receivables</b>
<b>Aset minyak dan gas bumi</b>	N/A	<b>Oil and gas properties</b>

<b>Aset eksplorasi dan evaluasi</b>	N/A	<b>Exploration and evaluation assets</b>
<b>Aset konsesi</b>	N/A	<b>Concession assets</b>
<b>Liabilitas atas kontrak</b>	N/A	<b>Contract liabilities</b>
<b>Simpanan nasabah dan simpanan dari bank lain</b>	N/A	<b>Deposits from customers and deposits from other banks</b>
<b>Obligasi subordinasi</b>	N/A	<b>Subordinated bonds</b>
<b>Efek-efek yang dibeli dengan janji dibeli kembali</b>	N/A	<b>Securities purchased under resell agreements</b>
<b>Liabilitas pembongkaran aset restorasi area</b>	N/A	<b>Asset abandonment and site restoration</b>

<b>Saham treasuri</b>	N/A	<b>Treasury stock</b>
<b>Pengaturan pembayaran berbasis saham</b>	N/A	<b>Share-based payment arrangement</b>
<b>Biaya emisi efek ekuitas</b>	N/A	<b>Stock issuance cost</b>
<b>Instrumen keuangan</b>	Grup menerapkan PSAK No. 71, Instrumen Keuangan, mengenai pengaturan instrumen keuangan terkait klasifikasi dan pengukuran, penurunan nilai atas instrumen keuangan dan akuntansi lindung nilai.	<b>Financial instruments</b>
<b>Aset tidak lancar yang diklasifikasikan sebagai dimiliki untuk dijual</b>	N/A	<b>Non-current assets classified as held for sale</b>
<b>Peristiwa setelah tanggal periode pelaporan</b>	Peristiwa-peristiwa yang terjadi setelah periode pelaporan yang menyediakan tambahan informasi mengenai posisi keuangan konsolidasian Grup pada tanggal laporan posisi keuangan konsolidasian (peristiwa penyesuaian), jika ada, telah tercermin dalam laporan keuangan konsolidasian. Peristiwa-peristiwa yang terjadi setelah periode pelaporan yang tidak memerlukan penyesuaian (peristiwa nonpenyesuaian), apabila jumlahnya material, telah diungkapkan dalam laporan keuangan konsolidasian.	<b>Events after reporting period</b>
<b>Penerapan standar akuntansi baru</b>	Penerapan standar akuntansi keuangan revisi berikut, yang berlaku efektif 1 Januari 2022, relevan bagi Grup namun tidak menyebabkan perubahan signifikan atas kebijakan akuntansi Grup dan tidak berdampak material terhadap jumlah-jumlah yang dilaporkan dalam laporan keuangan konsolidasian tahun berjalan maupun sebelumnya: Amandemen PSAK No. 22: Kombinasi Bisnis tentang Referensi ke Kerangka Konseptual ; Amandemen PSAK No. 57: Provisi, Liabilitas Kontinjensi, dan Aset Kontinjensi tentang Kontrak yang Memberatkan - Biaya Pemenuhan Kontrak ; Amendemen PSAK No. 71: Instrumen Keuangan ; Amendemen PSAK No. 73: Sewa	<b>Adoption of new accounting standards</b>



**Standar akuntansi yang telah disahkan namun belum berlaku efektif**

Amandemen atas PSAK yang telah diterbitkan yang bersifat wajib untuk tahun buku yang dimulai pada atau setelah: 1 Januari 2023 (Amandemen PSAK No. 1, Amandemen PSAK No. 16, Amandemen PSAK No. 25, Amandemen PSAK No. 46, Amandemen PSAK No. 107) ; 1 Januari 2024 (Amandemen PSAK No. 1, Amandemen PSAK No. 73)

**Accounting standards issued but not yet effective**

**Utang pembiayaan konsumen**

N/A

**Consumer financing liabilities**

[1611000] Notes to the financial statements - Property, Plant, and Equipment - General Industry - Current Year

31 December 2022

Aset tetap

Property, plant, and equipment

		Aset tetap, awal periode	Penambahan aset tetap	Pengurangan aset tetap	Reklasifikasi aset tetap	Aset tetap, akhir periode		
		Property, plant, and equipment, beginning period	Addition in property, plant, and equipment	Disposals in property, plant, and equipment	Reclassifications of property, plant, and equipment	Property, plant, and equipment, end period		
Nilai perolehan, kotor	Tanah, dimiliki langsung	702,846,615,407				702,846,615,407	Land, directly owned	Carrying amount, gross
	Bangunan dan fasilitasnya, dimiliki langsung	2,420,519,884,279	7,028,726,665		51,119,752,500	2,478,668,363,444	Building and leasehold improvement, directly owned	
	Mesin dan peralatan, dimiliki langsung	8,770,226,436,176	21,972,824,522	( 16,079,627,476 )	251,472,259,268	9,027,591,892,490	Machinery and equipment, directly owned	
	Perabot dan peralatan kantor, dimiliki langsung	322,515,561,251	10,856,388,253	( 1,077,308,484 )	3,245,422,100	335,540,063,120	Furniture and office equipment, directly owned	
	Kendaraan bermotor, dimiliki langsung	179,102,217,077	10,881,189,172	( 3,246,719,538 )	4,886,650,000	191,623,336,711	Motor vehicle, directly owned	
	<b>Dimiliki langsung</b>	<b>12,395,210,714,190</b>	<b>50,739,128,612</b>	<b>( 20,403,655,498 )</b>	<b>310,724,083,868</b>	<b>12,736,270,271,172</b>	<b>Directly owned</b>	
	Bangunan, dalam penyelesaian	98,025,982,652	609,627,463,344		( 50,002,011,255 )	657,651,434,741	Building, assets under construction	
	Mesin dan alat berat, dalam penyelesaian	278,937,451,579	443,785,200,093	( 97,608,861 )	( 252,650,172,800 )	469,974,870,011	Machinery and heavy equipment, assets under construction	
	Lainnya, dalam penyelesaian	4,589,665,618	16,210,948,424		( 8,071,899,813 )	12,728,714,229	Others, assets under construction	
	<b>Aset dalam penyelesaian</b>	<b>381,553,099,849</b>	<b>1,069,623,611,861</b>	<b>( 97,608,861 )</b>	<b>( 310,724,083,868 )</b>	<b>1,140,355,018,981</b>	<b>Assets under construction</b>	
<b>Aset tetap</b>	<b>12,776,763,814,039</b>	<b>1,120,362,740,473</b>	<b>( 20,501,264,359 )</b>	<b>0</b>	<b>13,876,625,290,153</b>	<b>Property, plant, and equipment</b>		
Akumulasi depresiasi	Bangunan dan fasilitasnya, dimiliki langsung	723,524,850,362	129,148,615,476			852,673,465,838	Building and leasehold improvement, directly owned	Carrying amount, accumulated depreciation
	Mesin dan peralatan, dimiliki langsung	5,307,503,855,881	671,947,360,506	( 11,257,323,841 )		5,968,193,892,546	Machinery and equipment, directly	

						owned	
	Perabot dan peralatan kantor, dimiliki langsung	236,984,125,750	29,498,662,360	( 1,067,621,817 )		265,415,166,293	Furniture and office equipment, directly owned
	Kendaraan bermotor, dimiliki langsung	131,962,466,768	17,120,016,560	( 3,246,719,538 )		145,835,763,790	Motor vehicle, directly owned
	<b>Dimiliki langsung</b>	<b>6,399,975,298,761</b>	<b>847,714,654,902</b>	<b>( 15,571,665,196 )</b>		<b>7,232,118,288,467</b>	<b>Directly owned</b>
	<b>Aset tetap</b>	<b>6,399,975,298,761</b>	<b>847,714,654,902</b>	<b>( 15,571,665,196 )</b>		<b>7,232,118,288,467</b>	<b>Property, plant, and equipment</b>
Nilai perolehan	<b>Aset tetap</b>	<b>6,376,788,515,278</b>				<b>6,644,507,001,686</b>	<b>Property, plant, and equipment</b> Carrying amount

[1611000] Notes to the financial statements - Property, Plant, and Equipment - General Industry - Prior Year

31 December 2021

Aset tetap

Property, plant, and equipment

		Aset tetap, awal periode	Penambahan aset tetap	Pengurangan aset tetap	Reklasifikasi aset tetap	Aset tetap, akhir periode		
		<i>Property, plant, and equipment, beginning period</i>	<i>Addition in property, plant, and equipment</i>	<i>Disposals in property, plant, and equipment</i>	<i>Reclassifications of property, plant, and equipment</i>	<i>Property, plant, and equipment, end period</i>		
Nilai perolehan, kotor	Tanah, dimiliki langsung	422,403,898,141	280,442,717,266			702,846,615,407	Land, directly owned	Carrying amount, gross
	Bangunan dan fasilitasnya, dimiliki langsung	2,236,181,928,479	59,382,773,764	( 1,271,636,519 )	126,226,818,555	2,420,519,884,279	Building and leasehold improvement, directly owned	
	Mesin dan peralatan, dimiliki langsung	8,122,174,044,148	85,368,082,585	( 15,066,976,906 )	577,751,286,349	8,770,226,436,176	Machinery and equipment, directly owned	
	Perabot dan peralatan kantor, dimiliki langsung	301,045,893,948	23,479,718,030	( 392,854,472 )	( 1,617,196,255 )	322,515,561,251	Furniture and office equipment, directly owned	
	Kendaraan bermotor, dimiliki langsung	166,887,196,990	9,357,260,905	( 1,940,715,818 )	4,798,475,000	179,102,217,077	Motor vehicle, directly owned	
	<b>Dimiliki langsung</b>	<b>11,248,692,961,706</b>	<b>458,030,552,550</b>	<b>( 18,672,183,715 )</b>	<b>707,159,383,649</b>	<b>12,395,210,714,190</b>	<b>Directly owned</b>	
	Bangunan, dalam penyelesaian	126,196,376,835	56,884,104,372		( 85,054,498,555 )	98,025,982,652	Building, assets under construction	
	Mesin dan alat berat, dalam penyelesaian	232,701,541,656	661,990,453,815	( 278,353,658 )	( 615,476,190,234 )	278,937,451,579	Machinery and heavy equipment, assets under construction	
	Lainnya, dalam penyelesaian	2,807,108,906	8,411,251,572		( 6,628,694,860 )	4,589,665,618	Others, assets under construction	
	<b>Aset dalam penyelesaian</b>	<b>361,705,027,397</b>	<b>727,285,809,759</b>	<b>( 278,353,658 )</b>	<b>( 707,159,383,649 )</b>	<b>381,553,099,849</b>	<b>Assets under construction</b>	
<b>Aset tetap</b>	<b>11,610,397,989,103</b>	<b>1,185,316,362,309</b>	<b>( 18,950,537,373 )</b>	<b>0</b>	<b>12,776,763,814,039</b>	<b>Property, plant, and equipment</b>		
Akumulasi depresiasi	Bangunan dan fasilitasnya, dimiliki langsung	609,447,491,072	114,411,379,961	( 334,020,671 )		723,524,850,362	Building and leasehold improvement, directly owned	Carrying amount, accumulated depreciation
	Mesin dan peralatan, dimiliki langsung	4,643,583,754,276	672,557,106,734	( 8,637,005,129 )		5,307,503,855,881	Machinery and equipment, directly	

						owned	
	Perabot dan peralatan kantor, dimiliki langsung	198,170,813,218	39,206,167,004	( 392,854,472 )		236,984,125,750	Furniture and office equipment, directly owned
	Kendaraan bermotor, dimiliki langsung	115,993,960,211	17,911,035,709	( 1,942,529,152 )		131,962,466,768	Motor vehicle, directly owned
	<b>Dimiliki langsung</b>	<b>5,567,196,018,777</b>	<b>844,085,689,408</b>	<b>( 11,306,409,424 )</b>		<b>6,399,975,298,761</b>	<b>Directly owned</b>
	<b>Aset tetap</b>	<b>5,567,196,018,777</b>	<b>844,085,689,408</b>	<b>( 11,306,409,424 )</b>		<b>6,399,975,298,761</b>	<b>Property, plant, and equipment</b>
Nilai perolehan	<b>Aset tetap</b>	<b>6,043,201,970,326</b>				<b>6,376,788,515,278</b>	<b>Property, plant, and equipment</b> Carrying amount

## [1611100] Disclosure of Notes to the financial statements - Property, Plant and Equipment - General Industry

### Pengungkapan

### Disclosure

#### Pengungkapan catatan atas aset tetap

31 December 2022

Aset dalam penyelesaian merupakan akumulasi biaya konstruksi bangunan dan mesin oleh Perusahaan dan PT Torabika Eka Semesta, entitas anak. Grup memiliki beberapa bidang tanah yang terletak di Bekasi, Tangerang, Deli Serdang (Sumatera Utara) dan Sidoarjo (Jawa Timur) dengan hak legal berupa Hak Milik dan Hak Guna Bangunan (HGB) yang berjangka waktu 20 tahun dan 30 tahun yang akan jatuh tempo antara tahun 2038 dan 2045. Manajemen berkeyakinan dapat memperpanjang hak milik tanah pada saat jatuh tempo karena seluruh tanah diperoleh secara legal dan didukung oleh bukti kepemilikan yang memadai. Aset tetap, kecuali tanah, telah diasuransikan terhadap risiko kebakaran, pencurian dan risiko lainnya kepada PT Asuransi FPG Indonesia. Tidak terdapat aset tetap yang dijadikan jaminan untuk utang bank. Manajemen berpendapat bahwa tidak terdapat penurunan nilai tercatat aset tetap pada tanggal 31 Desember 2022 dan 2021.

**Disclosure of notes for property, plant and equipment**



[1612000] Notes to the financial statements - Right of Use Assets - General Industry - Current Year

31 December 2022

**Aset hak guna**

**Right of use assets**

		<b>Aset hak guna, periode awal</b>	<b>Penambahan aset hak guna</b>	<b>Aset hak guna, periode akhir</b>		
		<i>Right of use assets, beginning period</i>	<i>Addition in right of use assets</i>	<i>Right of use assets, end period</i>		
Nilai perolehan, kotor	Bangunan, aset hak guna	311,705,913,861	250,079,883	311,955,993,744	Building, right of use assets	Carrying amount, gross
	<b>Aset hak guna</b>	<b>311,705,913,861</b>	<b>250,079,883</b>	<b>311,955,993,744</b>	<b>Right of use assets</b>	
Akumulasi depresiasi	Bangunan, aset hak guna	151,483,323,644	79,685,547,557	231,168,871,201	Building, right of use assets	Carrying amount, accumulated depreciation
	<b>Aset hak guna</b>	<b>151,483,323,644</b>	<b>79,685,547,557</b>	<b>231,168,871,201</b>	<b>Right of use assets</b>	
Nilai perolehan	<b>Aset hak guna</b>	<b>160,222,590,217</b>		<b>80,787,122,543</b>	<b>Right of use assets</b>	Carrying amount

[1612000] Notes to the financial statements - Right of Use Assets - General Industry - Prior Year

31 December 2021

**Aset hak guna**

**Right of use assets**

		<b>Aset hak guna, periode awal</b>	<b>Penambahan aset hak guna</b>	<b>Aset hak guna, periode akhir</b>		
		<i>Right of use assets, beginning period</i>	<i>Addition in right of use assets</i>	<i>Right of use assets, end period</i>		
Nilai perolehan, kotor	Bangunan, aset hak guna	300,983,621,136	10,722,292,725	311,705,913,861	Building, right of use assets	Carrying amount, gross
	<b>Aset hak guna</b>	<b>300,983,621,136</b>	<b>10,722,292,725</b>	<b>311,705,913,861</b>	<b>Right of use assets</b>	
Akumulasi depresiasi	Bangunan, aset hak guna	72,420,411,139	79,062,912,505	151,483,323,644	Building, right of use assets	Carrying amount, accumulated depreciation
	<b>Aset hak guna</b>	<b>72,420,411,139</b>	<b>79,062,912,505</b>	<b>151,483,323,644</b>	<b>Right of use assets</b>	
Nilai perolehan	<b>Aset hak guna</b>	<b>228,563,209,997</b>		<b>160,222,590,217</b>	<b>Right of use assets</b>	Carrying amount

**[1612100] Disclosure of Notes to the financial statements - Right of Use Assets - General Industry**

**Pengungkapan**

**Disclosure**

**Pengungkapan catatan atas aset hak guna**

31 December 2022

Manajemen berkeyakinan bahwa tidak terdapat penurunan nilai tercatat atas aset hak-guna pada tanggal 31 Desember 2022 dan 2021.

**Disclosure of notes for right of use assets**

---

**[1616000] Notes to the financial statements - Revenue By Parties - General Industry**

**Catatan untuk pendapatan berdasarkan pihak**

**Notes for revenue by parties**

		<b>31 December 2022</b>	<b>31 December 2021</b>	
	Nama pihak <i>Party name</i>	Penjualan dan pendapatan usaha <i>Sales and revenue</i>	Penjualan dan pendapatan usaha <i>Sales and revenue</i>	
Pihak berelasi 1	PT Inbisco Niagatama Semesta	17,248,151,671,156	15,403,330,320,453	Related party 1
Pihak berelasi 2	Mayora Food (Shanghai) Co., Ltd	1,105,477,352,696	1,017,145,450,534	Related party 2
Pihak berelasi 3	Mayora Vietnam Company Limited	899,740,283,307	640,411,437,388	Related party 3
Pihak berelasi 4	Inbisco (Thailand) Ltd	844,648,669,608	607,303,557,016	Related party 4
Pihak berelasi 5	Mayora Malaysia Sdn. Bhd	494,386,963,347	393,140,782,694	Related party 5
Pihak berelasi 6	Mayora India Private Limited	316,184,853,859	301,460,165,452	Related party 6
Pihak berelasi 7	PT Tirta Fresindo Jaya	309,589,574,457	315,585,172,159	Related party 7
Pihak berelasi 8	PT Cipta Selera Semesta	145,012,274,555	114,420,949,390	Related party 8
Pihak berelasi 9	Mayora Food (Shandong) Co. Ltd.	38,130,150,788	40,993,681,141	Related party 9
Pihak berelasi 10	Mayora Food (Hongkong) Limited	8,859,700,802	656,645,965	Related party 10
Pihak berelasi lainnya	Lain-lain	193,237,340,476	2,094,685,770	Other related parties
<b>Pihak berelasi</b>		<b>21,603,418,835,051</b>	<b>18,836,542,847,962</b>	<b>Related parties</b>
Pihak ketiga lainnya		9,065,987,132,353	9,068,015,474,221	Other third parties
<b>Pihak ketiga</b>		<b>9,065,987,132,353</b>	<b>9,068,015,474,221</b>	<b>Third parties</b>
<b>Tipe pihak</b>		<b>30,669,405,967,404</b>	<b>27,904,558,322,183</b>	<b>Type of parties</b>

**[1616100] Disclosure of Notes to the financial statements - Revenue - General Industry**

**Pengungkapan**

**Disclosure**

**Pengungkapan catatan atas pendapatan**

31 December 2022

Penjualan bersih dilakukan dengan pihak berelasi sebesar 0,7044 dan 0,6750 dari penjualan bersih untuk tahun-tahun yang berakhir pada tanggal 31 Desember 2022 dan 2021.

**Disclosure of notes for revenue**

---

**[1617000] Notes to the financial statements - Revenue By Type - General Industry**

**Catatan untuk tipe pendapatan**

**Notes for revenue by type**

		<b>31 December 2022</b>	<b>31 December 2021</b>	
	Nama produk atau jasa <i>Service or product name</i>	Penjualan dan pendapatan usaha <i>Sales and revenue</i>	Penjualan dan pendapatan usaha <i>Sales and revenue</i>	
Pendapatan produk lainnya		30,669,405,967,404	27,904,558,322,183	Other product revenue
<b>Pendapatan dari produk</b>		<b>30,669,405,967,404</b>	<b>27,904,558,322,183</b>	<b>Product revenue</b>
<b>Tipe pendapatan</b>		<b>30,669,405,967,404</b>	<b>27,904,558,322,183</b>	<b>Type of revenue</b>



**[1618000] Notes to the financial statements - Revenue By Source - General Industry**

**Catatan untuk sumber pendapatan**

**Notes for revenue by source**

**31 December  
2022**

**31 December  
2021**

	Nama produk atau jasa <i>Service or product name</i>	Penjualan dan pendapatan usaha <i>Sales and revenue</i>	Penjualan dan pendapatan usaha <i>Sales and revenue</i>	
Pendapatan domestik lainnya		17,775,078,316,064	16,019,085,558,941	Other domestic revenue
<b>Pendapatan domestik</b>		<b>17,775,078,316,064</b>	<b>16,019,085,558,941</b>	<b>Domestic revenue</b>
Pendapatan ekspor lainnya		12,894,327,651,340	11,885,472,763,242	Other export revenue
<b>Pendapatan ekspor</b>		<b>12,894,327,651,340</b>	<b>11,885,472,763,242</b>	<b>Export revenue</b>
<b>Sumber pendapatan</b>		<b>30,669,405,967,404</b>	<b>27,904,558,322,183</b>	<b>Source of revenue</b>

**[1619000] Notes to the financial statements - Revenue With Value More Than 10% - General Industry**

**Catatan untuk pendapatan lebih dari 10%**

**Note for revenue with value more than 10%**

**31 December 2022**

**31 December 2021**

	Nama pihak <i>Party name</i>	Penjualan dan pendapatan usaha <i>Sales and revenue</i>	Penjualan dan pendapatan usaha <i>Sales and revenue</i>	
Pihak 1	PT Inbisco Niagatama Semesta	17,248,151,671,156	15,403,330,320,453	Party 1
<b>Pihak dengan pendapatan lebih dari 10%</b>		17,248,151,671,156	15,403,330,320,453	<b>Party with revenue more than 10%</b>

[1620100] Notes to the financial statements - Trade receivables, by currency - General Industry

Piutang usaha berdasarkan mata uang

Trade receivables by currency

31 December 2022

31 December 2021

		<b>Piutang usaha, kotor</b>	<b>Penyisihan penurunan nilai piutang usaha</b>	<b>Piutang usaha</b>	<b>Piutang usaha, kotor</b>	<b>Penyisihan penurunan nilai piutang usaha</b>	<b>Piutang usaha</b>		
		<i>Trade receivables, gross</i>	<i>Allowance for impairment of trade receivables</i>	<i>Trade receivables</i>	<i>Trade receivables, gross</i>	<i>Allowance for impairment of trade receivables</i>	<i>Trade receivables</i>		
Pihak ketiga	IDR	67,720,247,685			25,756,730,046			IDR	Third party
	USD	287,955,977,495			334,098,064,228			USD	
	Mata uang lainnya	1,519,968,440			1,154,321,976			Other currency	
	<b>Mata uang</b>	<b>357,196,193,620</b>	<b>( 3,319,532,796 )</b>	<b>353,876,660,824</b>	<b>361,009,116,250</b>	<b>( 2,056,809,932 )</b>	<b>358,952,306,318</b>	<b>Currency</b>	
Pihak berelasi	IDR	4,839,422,811,930			4,384,132,873,422			IDR	Related party
	CNY	338,299,181,249			491,719,629,953			CNY	
	USD	1,006,969,764,690			711,874,341,730			USD	
	<b>Mata uang</b>	<b>6,184,691,757,869</b>	<b>( 49,163,029,170 )</b>	<b>6,135,528,728,699</b>	<b>5,587,726,845,105</b>	<b>( 34,875,362,700 )</b>	<b>5,552,851,482,405</b>	<b>Currency</b>	

[1620200] Notes to the financial statements - Trade receivables, by aging - General Industry

Piutang usaha berdasarkan umur

Trade receivables by aging

31 December 2022

31 December 2021

		<b>Piutang usaha, kotor</b>	<b>Penyisihan penurunan nilai piutang usaha</b>	<b>Piutang usaha</b>	<b>Piutang usaha, kotor</b>	<b>Penyisihan penurunan nilai piutang usaha</b>	<b>Piutang usaha</b>		
		<i>Trade receivables, gross</i>	<i>Allowance for impairment of trade receivables</i>	<i>Trade receivables</i>	<i>Trade receivables, gross</i>	<i>Allowance for impairment of trade receivables</i>	<i>Trade receivables</i>		
Belum jatuh tempo	Umur	6,498,792,465,515			5,911,457,450,365			Aging	Not yet due
Telah jatuh tempo	1 - 30 hari	30,932,225,660			19,050,418,592			1 - 30 days	Overdue
	31 - 60 hari	6,713,118,492			17,447,977,083			31 - 60 days	
	61 - 90 hari	1,143,543,396						61 - 90 days	
	91 - 120 hari	4,306,598,426			780,115,315			91 - 120 days	
	<b>Umur</b>	<b>43,095,485,974</b>			<b>37,278,510,990</b>			<b>Aging</b>	
Jatuh tempo	<b>Umur</b>	<b>6,541,887,951,489</b>	<b>( 52,482,561,966 )</b>	<b>6,489,405,389,523</b>	<b>5,948,735,961,355</b>	<b>( 36,932,172,632 )</b>	<b>5,911,803,788,723</b>	<b>Aging</b>	Due status

[1620300] Notes to the financial statements - Trade receivables, by list of counterparty - General Industry

Rincian piutang usaha berdasarkan rincian pihak

Trade receivables by list of counterparty

31 December 2022

31 December 2021

		<b>Nama pihak piutang usaha</b> <i>Counterparty name, trade receivables</i>	<b>Piutang usaha, kotor</b> <i>Trade receivables, gross</i>	<b>Penyisihan penurunan nilai piutang usaha</b> <i>Allowance for impairment of trade receivables</i>	<b>Piutang usaha</b> <i>Trade receivables</i>	<b>Piutang usaha, kotor</b> <i>Trade receivables, gross</i>	<b>Penyisihan penurunan nilai piutang usaha</b> <i>Allowance for impairment of trade receivables</i>	<b>Piutang usaha</b> <i>Trade receivables</i>		
Pihak ketiga	Pihak lainnya		357,196,193,620			361,009,116,250			Others, counterparty	Third party
	<b>Rincian pihak</b>		357,196,193,620	( 3,319,532,796 )	353,876,660,824	361,009,116,250	( 2,056,809,932 )	358,952,306,318	<b>List of counterparty</b>	
Pihak berelasi	Pihak 1	PT Inbisco Niagatama Semesta	4,812,937,514,650			4,362,253,568,002			Rank 1, counterparty	Related party
	Pihak 2	Mayora Vietnam Company Limited	377,552,614,138			376,489,840,637			Rank 2, counterparty	
	Pihak 3	Mayora Food (Shanghai) Co., Ltd	326,621,136,925			478,633,725,768			Rank 3, counterparty	
	Pihak 4	Mayora Malaysia Sdn. Bhd	200,617,700,674			90,866,884,539			Rank 4, counterparty	
	Pihak 5	Inbisco (Thailand) Ltd.	166,701,334,008			113,508,865,705			Rank 5, counterparty	
	Pihak 6	Mayora India Private Limited	163,380,673,600			130,881,195,887			Rank 6, counterparty	
	Pihak 7	PT Cipta Selera Semesta	16,477,053,623			206,093,000			Rank 7, counterparty	
	Pihak 8	Mayora Food (Shandong) Co. Ltd.	11,190,885,600			13,085,904,185			Rank 8, counterparty	
	Pihak 9	PT Tirta							Rank 9,	

	Fresindo Jaya	9,720,647,053			21,623,835,810			counterparty
Pihak 10	Mayora Food (Hongkong) Limited	333,803,955			127,554,961			Rank 10, counterparty
Pihak lainnya	Lain-lain	99,158,393,643			49,376,611			Others, counterparty
<b>Rincian pihak</b>		<b>6,184,691,757,869</b>	<b>( 49,163,029,170 )</b>	<b>6,135,528,728,699</b>	<b>5,587,726,845,105</b>	<b>( 34,875,362,700 )</b>	<b>5,552,851,482,405</b>	<b>List of counterparty</b>

[1620400] Notes to the financial statements - Trade receivables, by domestic or international - General Industry

Piutang usaha berdasarkan domestik atau international

Trade receivables by domestic or international

31 December 2022

31 December 2021

	<b>Piutang usaha, kotor</b> <i>Trade receivables, gross</i>	<b>Penyisihan penurunan nilai piutang usaha</b> <i>Allowance for impairment of trade receivables</i>	<b>Piutang usaha</b> <i>Trade receivables</i>	<b>Piutang usaha, kotor</b> <i>Trade receivables, gross</i>	<b>Penyisihan penurunan nilai piutang usaha</b> <i>Allowance for impairment of trade receivables</i>	<b>Piutang usaha</b> <i>Trade receivables</i>	
Domestik	4,907,143,059,615			4,409,889,603,468			Domestic
International	1,634,744,891,874			1,538,846,357,887			International
<b>Total piutang usaha berdasarkan domestik atau international</b>	<b>6,541,887,951,489</b>	<b>( 52,482,561,966 )</b>	<b>6,489,405,389,523</b>	<b>5,948,735,961,355</b>	<b>( 36,932,172,632 )</b>	<b>5,911,803,788,723</b>	<b>Total trade receivables by domestic or international</b>



**[1620500] Notes to the financial statements - Trade receivable, movement of allowance for impairment of Trade receivables - General Industry**

**Pergerakan penurunan nilai piutang usaha**

**Movement of allowance for impairment of trade receivables**

	<u>31 December 2022</u>	<u>31 December 2021</u>	
Penyisihan penurunan nilai piutang usaha, awal periode	36,932,172,632	38,070,062,219	Allowance for impairment of trade receivables, beginning period
Penambahan penyisihan penurunan nilai piutang usaha	15,550,389,334	170,878,050	Addition of allowance for impairment of trade receivables
Dihapusbukukannya cadangan penurunan nilai piutang usaha		( 1,308,767,637 )	Written off of movement of allowance for impairment of trade receivables
<b>Penyisihan penurunan nilai piutang usaha, akhir periode</b>	<b>52,482,561,966</b>	<b>36,932,172,632</b>	<b>Allowance for impairment of trade receivables, ending period</b>

**[1621000] Disclosure of Notes to the financial statements - Trade Receivables - General Industry**

**Pengungkapan**

**Disclosure**

**Pengungkapan catatan atas piutang usaha**

31 December 2022

Berdasarkan evaluasi manajemen terhadap kolektibilitas saldo masing-masing piutang pada tanggal 31 Desember 2022 dan 2021, cadangan kerugian penurunan nilai memadai untuk menutup kemungkinan kerugian dari tidak tertagihnya piutang usaha tersebut. Manajemen juga berpendapat bahwa tidak terdapat risiko yang terkonsentrasi secara signifikan atas piutang kepada pihak ketiga. Tidak terdapat piutang usaha yang dijaminakan untuk utang bank.

**Disclosure of notes for trade receivables**

## [1630000] Notes to the financial statements - Inventories - General Industry

### Catatan atas persediaan

### Notes for inventories

	<u>31 December 2022</u>	<u>31 December 2021</u>	
Barang jadi	563,128,883,247	375,667,055,113	Finished goods
Barang dalam proses	580,949,086,608	601,503,982,857	Work in process
Bahan baku dan bahan pembantu	2,603,345,260,777	1,944,723,651,224	Raw and indirect material
Suku cadang	98,377,919,687	87,159,721,003	Spareparts
Perlengkapan	24,694,986,938	25,159,801,812	Supplies
<b>Persediaan, kotor</b>	<b>3,870,496,137,257</b>	<b>3,034,214,212,009</b>	<b>Inventories, gross</b>
<b>Persediaan</b>	<b>3,870,496,137,257</b>	<b>3,034,214,212,009</b>	<b>Inventories</b>
Persediaan lancar	3,870,496,137,257	3,034,214,212,009	Current inventories

**[1632000] Disclosure of Notes to the financial statements - Inventories - General Industry**

**Pengungkapan**

**Disclosure**

**Pengungkapan catatan atas persediaan**

**31 December 2022**

Manajemen berpendapat bahwa tidak terdapat cadangan penurunan nilai dan persediaan usang pada tanggal 31 Desember 2022 dan 2021. Tidak terdapat persediaan yang dijadikan jaminan untuk utang bank. Persediaan telah diasuransikan terhadap risiko kebakaran dan risiko lainnya kepada PT Asuransi FPG Indonesia. Manajemen berpendapat bahwa jumlah pertanggungan asuransi adalah cukup untuk menutupi risiko kerugian yang mungkin dialami.

**Disclosure of notes for inventories**

[1634000a] Notes to the financial statements - Bonds Payable - General Industry

31 December 2022

Catatan untuk utang obligasi

Notes for bonds payable

	<b>Nama obligasi</b> <i>Bond name</i>	<b>Mata uang</b> <i>Currency</i>	<b>Total obligasi, kotor</b> <i>Total bonds payable, gross</i>	<b>Jatuh tempo obligasi</b> <i>Due date for bonds payable</i>	<b>Bunga</b> <i>Interest rate</i>	<b>Jenis bunga</b> <i>Interest rate type</i>	
Nama obligasi 1	Obligasi Berkelanjutan I Mayora Indah III Tahun 2018	IDR	500,000,000,000	24 April 2023	0,0815	effective rate	Bond name 1
Nama obligasi 2	Obligasi Berkelanjutan II Mayora Indah I Tahun 2020 Seri B	IDR	8,000,000,000	9 September 2023	0,07	effective rate	Bond name 2
Nama obligasi 3	Obligasi Berkelanjutan II Mayora Indah I Tahun 2020 Seri C	IDR	295,000,000,000	9 September 2025	0,079	effective rate	Bond name 3
Nama obligasi 4	Obligasi Berkelanjutan II Mayora Indah I Tahun 2020 Seri D	IDR	40,000,000,000	9 September 2027	0,0825	effective rate	Bond name 4
Nama obligasi 5	Obligasi Berkelanjutan II Mayora Indah II Tahun 2022 Seri A	IDR	1,200,000,000,000	29 Maret 2027	0,07	effective rate	Bond name 5
Nama obligasi 6	Obligasi Berkelanjutan II Mayora Indah II Tahun 2022 Seri B	IDR	300,000,000,000	29 Maret 2029	0,075	effective rate	Bond name 6
<b>Nama obligasi</b>			<b>2,343,000,000,000</b>				<b>Bond name</b>

31 December 2021

Catatan untuk utang obligasi

Notes for bonds payable

	<b>Nama obligasi</b> <i>Bond name</i>	<b>Mata uang</b> <i>Currency</i>	<b>Total obligasi, kotor</b> <i>Total bonds payable, gross</i>	<b>Jatuh tempo obligasi</b> <i>Due date for bonds payable</i>	<b>Bunga</b> <i>Interest rate</i>	<b>Jenis bunga</b> <i>Interest rate type</i>	
Nama obligasi 1	Obligasi Berkelanjutan I Mayora Indah I Tahun 2017	IDR	500,000,000,000	24 Februari 2022	0,0925	effective rate	Bond name 1
Nama obligasi 2	Obligasi Berkelanjutan I Mayora Indah II Tahun 2017	IDR	550,000,000,000	21 Desember 2022	0,0825	effective rate	Bond name 2

Nama obligasi 3	Obligasi Berkelanjutan I Mayora Indah III Tahun 2018	IDR	500,000,000,000	24 April 2023	0,0815	effective rate	Bond name 3
Nama obligasi 4	Obligasi Berkelanjutan II Mayora Indah I Tahun 2020 Seri B	IDR	8,000,000,000	9 September 2023	0,07	effective rate	Bond name 4
Nama obligasi 5	Obligasi Berkelanjutan II Mayora Indah I Tahun 2020 Seri C	IDR	295,000,000,000	9 September 2025	0,079	effective rate	Bond name 5
Nama obligasi 6	Obligasi Berkelanjutan II Mayora Indah I Tahun 2020 Seri D	IDR	40,000,000,000	9 September 2027	0,0825	effective rate	Bond name 6
<b>Nama obligasi</b>			<b>1,893,000,000,000</b>				<b>Bond name</b>

### Catatan untuk utang obligasi

### Notes for bonds payable

	<b>31 December 2022</b>	<b>31 December 2021</b>	
<b>Total obligasi, kotor</b>	<b>2,343,000,000,000</b>	<b>1,893,000,000,000</b>	<b>Total bonds payable, gross</b>
Biaya penerbitan obligasi yang belum diamortisasi	( 7,420,320,296 )	( 2,450,113,252 )	Unamortized bond issuance cost
<b>Total utang obligasi, bersih</b>	<b>2,335,579,679,704</b>	<b>1,890,549,886,748</b>	<b>Total bonds payable, net</b>
Liabilitas jangka panjang yang jatuh tempo dalam satu tahun atas utang obligasi	507,890,053,556	1,049,547,726,762	Current maturities of bonds payable
Liabilitas jangka panjang atas utang obligasi	1,827,689,626,148	841,002,159,986	Long-term bonds payable

## [1634100] Disclosure of Notes to the financial statements - Bonds Payable - General Industry

### Pengungkapan

### Disclosure

Pengungkapan catatan atas utang obligasi

31 December 2022

Seluruh obligasi dijual sebesar harga nominal dan tercatat di Bursa Efek Indonesia dengan PT Bank Permata Tbk sebagai wali amanat. Berdasarkan pemeringkatan yang diterbitkan oleh PT Pefindo tanggal 9 Juni 2022 seluruh peringkat Obligasi Perusahaan adalah idAA.

Disclosure of notes for bonds payable



[1640100] Notes to the financial statements - Trade Payable, by currency - General Industry

Utang usaha berdasarkan mata uang

Trade payables by currency

31 December 2022 31 December 2021

		<b>Utang usaha</b> <i>Trade payables</i>	<b>Utang usaha</b> <i>Trade payables</i>		
Pihak ketiga	IDR	1,486,331,523,151	1,627,940,646,720	IDR	Third party
	CNY	3,215,857,022	7,518,077,659	CNY	
	USD	46,695,272,104	23,211,858,600	USD	
	Mata uang lainnya	39,905,332,520	21,457,860,668	Other currency	
	<b>Mata uang</b>	<b>1,576,147,984,797</b>	<b>1,680,128,443,647</b>	<b>Currency</b>	
Pihak berelasi	IDR	82,371,087,484	97,816,084,609	IDR	Related party
	<b>Mata uang</b>	<b>82,371,087,484</b>	<b>97,816,084,609</b>	<b>Currency</b>	

[1640200] Notes to the financial statements - Trade Payable, by aging - General Industry

Utang usaha berdasarkan umur

Trade payables by aging

31 December 2022 31 December 2021

		<b>Utang usaha</b> <i>Trade payables</i>	<b>Utang usaha</b> <i>Trade payables</i>		
Belum jatuh tempo	Umur	1,611,708,311,572	1,741,589,253,898	Aging	Not yet due
Telah jatuh tempo	1 - 90 hari	39,793,141,324	27,851,763,518	1 - 90 days	Overdue
	91 - 180 hari	1,083,781,772	25,449,000	91 - 180 days	
	181 - 360 hari	294,593,115	186,487,985	181 - 360 days	
	Lebih dari 360 hari	5,639,244,498	8,291,573,855	More than 360 days	
	<b>Umur</b>	<b>46,810,760,709</b>	<b>36,355,274,358</b>	<b>Aging</b>	
Jatuh tempo	<b>Umur</b>	<b>1,658,519,072,281</b>	<b>1,777,944,528,256</b>	<b>Aging</b>	Due status

[1640300] Notes to the financial statements - Trade Payable, by list of counterparty - General Industry

Rincian utang usaha berdasarkan rincian pihak

Trade payables by list of counterparty

31 December  
2022

31 December  
2021

		<b>Nama pihak, utang usaha</b> <i>Counterparty name, trade payables</i>	<b>Utang usaha</b> <i>Trade payables</i>	<b>Utang usaha</b> <i>Trade payables</i>		
Pihak ketiga	Pihak lainnya	Lain - Lain	1,576,147,984,797	1,680,128,443,647	Others, counterparty	Third party
	<b>Rincian pihak</b>		<b>1,576,147,984,797</b>	<b>1,680,128,443,647</b>	<b>List of counterparty</b>	
Pihak berelasi	Pihak 1	PT Nutrindo Bogarasa	66,219,106,469	70,526,350,112	Rank 1, counterparty	Related party
	Pihak 2	PT Cipta Selera Semesta	8,871,207,225	22,033,209,410	Rank 2, counterparty	
	Pihak 3	PT Tirta Fresindo Jaya	7,071,945,290	5,074,561,352	Rank 3, counterparty	
	Pihak 4	PT Dellifood Sentosa Corpindo	208,828,500	181,963,735	Rank 4, counterparty	
	<b>Rincian pihak</b>		<b>82,371,087,484</b>	<b>97,816,084,609</b>	<b>List of counterparty</b>	

**[1641000] Disclosure of Notes to the financial statements - Trade Payables - General Industry**

**Pengungkapan**

**Disclosure**

**Pengungkapan catatan atas utang usaha**

31 December 2022

Utang Usaha merupakan utang Grup untuk pembelian bahan baku dan bahan pembantu.

**Disclosure of notes for trade payables**

---

**[1670000] Notes to the financial statements - Cost of Good Sold - General Industry**

**Beban pokok penjualan**

**Cost of good sold**

	<u>31 December 2022</u>	<u>31 December 2021</u>	
Material	19,339,457,470,745	16,543,412,540,313	Material usage
Upah, tenaga kerja langsung	1,462,095,049,755	1,451,112,285,613	Wages and direct labor
Biaya pabrikasi lainnya	3,195,337,039,865	3,035,564,401,672	Other manufacturing overhead
<b>Jumlah biaya produksi</b>	<b>23,996,889,560,365</b>	<b>21,030,089,227,598</b>	<b>Total production cost</b>
Barang setengah jadi awal	601,503,982,857	599,005,901,803	Beginning wip inventory
Barang setengah jadi akhir	580,949,086,608	601,503,982,857	Ending wip inventory
<b>Harga pokok produksi</b>	<b>24,017,444,456,614</b>	<b>21,027,591,146,544</b>	<b>Cost of goods manufactured</b>
Barang jadi awal	375,667,055,113	329,650,722,349	Beginning finish goods inventory
Barang jadi akhir	563,128,883,247	375,667,055,113	Ending finish goods inventory
<b>Beban pokok penjualan dan pendapatan</b>	<b>23,829,982,628,480</b>	<b>20,981,574,813,780</b>	<b>Cost of sales and revenue</b>

**[1671000] Disclosure of Notes to the financial statements - Cost of Goods Sold - General Industry**

**Pengungkapan**

**Disclosure**

**Pengungkapan catatan atas beban pokok penjualan**

31 December 2022

Tidak terdapat pembelian kepada satu pihak yang melebihi 10 persen dari jumlah penjualan bersih untuk tahun-tahun yang berakhir 31 Desember 2022 dan 2021.

**Disclosure of notes for cost of goods sold**

[1691000a] Notes to the financial statements - Long-Term Bank Loans - General Industry

Catatan untuk utang bank jangka panjang

Notes for long-term bank loan

31 December 2022

31 December 2021

		<u>Utang bank, nilai dalam mata uang asing</u>	<u>Total utang bank, kotor</u>	<u>Utang bank, nilai dalam mata uang asing</u>	<u>Total utang bank, kotor</u>		
		<i>Bank loan, amount in foreign currency</i>	<i>Total bank loans, gross</i>	<i>Bank loan, amount in foreign currency</i>	<i>Total bank loans, gross</i>		
Bank Mandiri (Persero) Tbk	IDR		202,773,000,000		240,625,000,000	IDR	Bank Mandiri (Persero) Tbk
	<b>Mata uang</b>		<b>202,773,000,000</b>		<b>240,625,000,000</b>	<b>Currency</b>	
Bank Negara Indonesia (Persero) Tbk	IDR		50,064,000,000			IDR	Bank Negara Indonesia (Persero) Tbk
	<b>Mata uang</b>		<b>50,064,000,000</b>			<b>Currency</b>	
Bank Danamon Indonesia Tbk	IDR		140,000,000,000		250,000,000,000	IDR	Bank Danamon Indonesia Tbk
	<b>Mata uang</b>		<b>140,000,000,000</b>		<b>250,000,000,000</b>	<b>Currency</b>	
Bank Maybank Indonesia Tbk	IDR		60,000,000,000		100,000,000,000	IDR	Bank Maybank Indonesia Tbk
	<b>Mata uang</b>		<b>60,000,000,000</b>		<b>100,000,000,000</b>	<b>Currency</b>	
Bank Cimb Niaga Tbk	IDR		163,000,000,000		171,000,000,000	IDR	Bank Cimb Niaga Tbk
	<b>Mata uang</b>		<b>163,000,000,000</b>		<b>171,000,000,000</b>	<b>Currency</b>	
Bank Btpn Tbk	IDR		480,475,461,541		539,615,384,617	IDR	Bank Btpn Tbk
	<b>Mata uang</b>		<b>480,475,461,541</b>		<b>539,615,384,617</b>	<b>Currency</b>	
Bank asing lainnya	IDR		903,731,849,823		983,364,468,878	IDR	Other foreign banks
	Mata uang lainnya	300,000,000	84,687,000,000			Other currency	
	<b>Mata uang</b>		<b>988,418,849,823</b>		<b>983,364,468,878</b>	<b>Currency</b>	
Kreditur nama bank	<b>Mata uang</b>		<b>2,084,731,311,364</b>		<b>2,284,604,853,495</b>	<b>Currency</b>	Creditor bank name

Catatan untuk utang bank jangka panjang

Notes for long-term bank loan

	<u>31 December 2022</u>	<u>31 December 2021</u>	
<b>Total utang bank, kotor</b>	<b>2,084,731,311,364</b>	<b>2,284,604,853,495</b>	<b>Total bank loans, gross</b>
Biaya penerbitan utang bank yang belum diamortisasi	( 8,783,469,436 )	( 7,186,944,425 )	Unamortized bank loan issuance cost
<b>Total utang bank, bersih</b>	<b>2,075,947,841,928</b>	<b>2,277,417,909,070</b>	<b>Total bank loan, net</b>
Liabilitas jangka panjang yang jatuh tempo dalam satu tahun atas utang bank	1,092,802,460,415	1,273,204,542,128	Current maturities of bank loans
Liabilitas jangka panjang atas utang bank	983,145,381,513	1,004,213,366,942	Long-term bank loans



**[1691100] Disclosure of Notes to the financial statements - Long-Term Bank Loans - General Industry**

**Pengungkapan**

**Disclosure**

**Pengungkapan catatan atas utang bank jangka panjang**

31 December 2022

Perusahaan dan entitas anak diwajibkan untuk mempertahankan beberapa rasio keuangan tertentu. Pada tanggal 31 Desember 2022 dan 2021, Perusahaan dan entitas anak telah memenuhi semua persyaratan yang telah dipersyaratkan.

**Disclosure of notes for long-term bank loans**

[1692000] Notes to the financial statements - Long-Term Bank Loans Interest Information - General Industry

31 December 2022

Catatan untuk utang bank jangka panjang

Notes for long-term bank loan

		<b>Utang bank, nilai dalam mata uang asing</b>	<b>Bunga utang bank jangka panjang</b>		
		<i>Bank loan, amount in foreign currency</i>	<i>Interest rate long-term bank loan</i>		
Bank Mandiri (Persero) Tbk	IDR	202,773,000,000	0,0415-0,0819	IDR	Bank Mandiri (Persero) Tbk
Bank Negara Indonesia (Persero) Tbk	IDR	50,064,000,000	0,0415-0,0819	IDR	Bank Negara Indonesia (Persero) Tbk
Bank Danamon Indonesia Tbk	IDR	140,000,000,000	0,0415-0,0819	IDR	Bank Danamon Indonesia Tbk
Bank Maybank Indonesia Tbk	IDR	60,000,000,000	0,0415-0,0819	IDR	Bank Maybank Indonesia Tbk
Bank Cimb Niaga Tbk	IDR	163,000,000,000	0,0415-0,0819	IDR	Bank Cimb Niaga Tbk
Bank Btpn Tbk	IDR	480,475,461,541	0,0415-0,0819	IDR	Bank Btpn Tbk
Bank asing lainnya	IDR	903,731,849,823	0,0415-0,0819	IDR	Other foreign banks
	Mata uang lainnya	300,000,000	0,0415-0,0819	Other currency	

31 December 2021

Catatan untuk utang bank jangka panjang

Notes for long-term bank loan

		<b>Utang bank, nilai dalam mata uang asing</b>	<b>Bunga utang bank jangka panjang</b>		
		<i>Bank loan, amount in foreign currency</i>	<i>Interest rate long-term bank loan</i>		
Bank Mandiri (Persero) Tbk	IDR	240,625,000,000	0,0417-0,0583	IDR	Bank Mandiri (Persero) Tbk
Bank Danamon Indonesia Tbk	IDR	250,000,000,000	0,0417-0,0583	IDR	Bank Danamon Indonesia Tbk
Bank Maybank Indonesia Tbk	IDR	100,000,000,000	0,0417-0,0583	IDR	Bank Maybank Indonesia Tbk
Bank Cimb Niaga Tbk	IDR	171,000,000,000	0,0417-0,0583	IDR	Bank Cimb Niaga Tbk
Bank Btpn Tbk	IDR	539,615,384,617	0,0417-0,0583	IDR	Bank Btpn Tbk
Bank asing lainnya	IDR	983,364,468,878	0,0417-0,0583	IDR	Other foreign banks

[1693000] Notes to the financial statements - Short-Term Bank Loans - General Industry

Catatan utang bank jangka pendek

Notes for short-term bank loans

31 December 2022

31 December 2021

		<b>Utang bank jangka pendek, nilai dalam mata uang asing</b> <i>Short-term bank loan, amount in foreign currency</i>	<b>Utang bank jangka pendek</b> <i>Short term bank loans</i>	<b>Utang bank jangka pendek, nilai dalam mata uang asing</b> <i>Short-term bank loan, amount in foreign currency</i>	<b>Utang bank jangka pendek</b> <i>Short term bank loans</i>		
Bank Central Asia Tbk	IDR		110,000,000,000		130,000,000,000	IDR	Bank Central Asia Tbk
	<b>Mata uang</b>		110,000,000,000		130,000,000,000	<b>Currency</b>	
Bank Mandiri (Persero) Tbk	IDR		100,000,000,000		75,000,000,000	IDR	Bank Mandiri (Persero) Tbk
	<b>Mata uang</b>		100,000,000,000		75,000,000,000	<b>Currency</b>	
Bank Negara Indonesia (Persero) Tbk	IDR		300,000,000,000		150,000,000,000	IDR	Bank Negara Indonesia (Persero) Tbk
	<b>Mata uang</b>		300,000,000,000		150,000,000,000	<b>Currency</b>	
Bank Permata Tbk	IDR		70,000,000,000		100,000,000,000	IDR	Bank Permata Tbk
	<b>Mata uang</b>		70,000,000,000		100,000,000,000	<b>Currency</b>	
Bank Cimb Niaga Tbk	IDR		25,000,000,000			IDR	Bank Cimb Niaga Tbk
	<b>Mata uang</b>		25,000,000,000			<b>Currency</b>	
Bank asing lainnya	IDR		423,750,990,000		340,000,000,000	IDR	Other foreign banks
	<b>Mata uang</b>		423,750,990,000		340,000,000,000	<b>Currency</b>	
Kreditur nama bank	<b>Mata uang</b>		1,028,750,990,000		795,000,000,000	<b>Currency</b>	Creditor bank name

**[1693100] Disclosure of Notes to the financial statements - Short-Term Bank Loans - General Industry**

**Pengungkapan**

**Disclosure**

**Pengungkapan catatan atas utang bank jangka pendek**

31 December 2022

Seluruh pinjaman perusahaan dan entitas anak tidak memiliki jaminan. Perusahaan dan entitas anak telah memenuhi semua persyaratan yang telah dipersyaratkan.

**Disclosure of notes for short-term bank loans**

[1696000] Notes to the financial statements - Short-Term Bank Loans Interest Information - General Industry

31 December 2022

Catatan utang bank jangka pendek

Notes for short-term bank loans

		<u>Utang bank jangka pendek, nilai dalam mata uang asing</u> <i>Short-term bank loan, amount in foreign currency</i>	<u>Bunga utang bank jangka pendek</u> <i>Interest rate short-term bank loan</i>		
Bank Central Asia Tbk	IDR	110,000,000,000	0,0385-0,0795	IDR	Bank Central Asia Tbk
Bank Mandiri (Persero) Tbk	IDR	100,000,000,000	0,0385-0,0795	IDR	Bank Mandiri (Persero) Tbk
Bank Negara Indonesia (Persero) Tbk	IDR	300,000,000,000	0,0385-0,0795	IDR	Bank Negara Indonesia (Persero) Tbk
Bank Permata Tbk	IDR	70,000,000,000	0,0385-0,0795	IDR	Bank Permata Tbk
Bank Cimb Niaga Tbk	IDR	25,000,000,000	0,0385-0,0795	IDR	Bank Cimb Niaga Tbk
Bank asing lainnya	IDR	423,750,990,000	0,0385-0,0795	IDR	Other foreign banks

31 December 2021

Catatan utang bank jangka pendek

Notes for short-term bank loans

		<u>Utang bank jangka pendek, nilai dalam mata uang asing</u> <i>Short-term bank loan, amount in foreign currency</i>	<u>Bunga utang bank jangka pendek</u> <i>Interest rate short-term bank loan</i>		
Bank Central Asia Tbk	IDR	130,000,000,000	0,0405-0,0552	IDR	Bank Central Asia Tbk
Bank Mandiri (Persero) Tbk	IDR	75,000,000,000	0,0405-0,0552	IDR	Bank Mandiri (Persero) Tbk
Bank Negara Indonesia (Persero) Tbk	IDR	150,000,000,000	0,0405-0,0552	IDR	Bank Negara Indonesia (Persero) Tbk
Bank Permata Tbk	IDR	100,000,000,000	0,0405-0,0552	IDR	Bank Permata Tbk
Bank asing lainnya	IDR	340,000,000,000	0,0405-0,0552	IDR	Other foreign banks

## **SURAT IZIN SURVEI & RISET**

No.SISR-12891/ICaMEL/09-2023

Menunjuk surat nomor 410/Perm./BAA/VII/23 tanggal 21 Juli 2023 perihal permohonan izin penelitian bagi Mahasiswa Universitas Buddhi Dharma bersama ini kami memberikan izin mengakses dan menggunakan data-data pasar modal yang tersimpan di perusahaan kami untuk keperluan riset dan penyusunan Skripsi kepada peneliti di bawah ini:

Nama Pemohon : Shanty Tanuraharja  
Nomor Pokok : 20190100049  
Jurusan/Prog.Studi : S1 Akuntansi  
Judul Skripsi : Faktor-faktor yang Mempengaruhi Pertumbuhan Laba pada Perusahaan Sub-Sektor Makanan dan Minuman yang Terdaftar di Bursa Efek Indonesia Tahun 2018-2022

Demikian surat izin ini dikeluarkan untuk dipergunakan sebagaimana mestinya.

Jakarta, 01 September 2023  
PT Indonesian Capital Market Electronic Library

  
TICMI  
The Indonesia  
Capital Market Institute

**Hery Mulyawan**  
Head of Data Services

SALINAN SESUAI ASLINYA