

BAB V

PENUTUP

A. Kesimpulan

Berdasarkan hasil penelitian yang telah dilakukan mengenai pengaruh *Return On Asset* (ROA), *Return On Investment* (ROI) dan *Net Profit Margin* terhadap nilai perusahaan pada perusahaan manufaktur subsektor makanan dan minuman periode 2016 – 2021 dapat disimpulkan sebagai berikut:

1. Hasil penelitian menunjukkan bahwa *Return On Asset* (ROA) berpengaruh positif dan signifikan terhadap nilai perusahaan (PBV). Hal ini dapat dibuktikan dengan menggunakan hasil uji t yang dilakukan dimana uji t memperoleh nilai koefisien regresi sebesar $t_{hitung} < t_{tabel}$ yaitu $12,200 > 1,66980$ dengan nilai signifikannya sebesar $0,000$ dimana $0,000 < 0,05$.
2. Hasil penelitian menunjukkan bahwa *Return On Investment* (ROI) berpengaruh positif dan signifikan terhadap nilai perusahaan (PBV). Hal ini dibuktikan dengan menggunakan hasil uji t yang dilakukan dimana uji t memperoleh nilai koefisien regresi $t_{hitung} < t_{tabel}$ yaitu $12,561 > 1,66980$ dengan nilai signifikannya sebesar $0,000$ dimana $0,000 < 0,05$.

3. Hasil penelitian menunjukkan bahwa *Net Profit Margin* (NPM) berpengaruh positif dan signifikan terhadap nilai perusahaan (PBV). Hal ini dibuktikan dengan menggunakan hasil uji t yang dilakukan dimana uji t memperoleh nilai koefisien regresi $t_{hitung} < t_{tabel}$ yaitu sebesar $5,854 > 1,66980$ dengan nilai signifikannya sebesar $0,015$ dimana $0,000 < 0,050$.
4. Hasil uji simultan menunjukkan bahwa nilai signifikan $F_{hitung} > F_{tabel}$ yaitu $58,915 > 2,75$ dan memiliki nilai signifikan sebesar $0,000$ dimana $0,000 < 0,05$. Dengan demikian H_{a4} diterima yang menyimpulkan bahwa variabel *Return On Asset* (ROA), *Return On Investment* (ROI) dan *Net Profit Margin* (NPM) berpengaruh secara signifikan terhadap nilai perusahaan (PBV) secara simultan atau bersama-sama.

B. Implikasi

1. Implikasi Teoritis

Implikasi teoritis diperoleh dalam riset ini ada 3 yaitu:

- 1) Dari penelitian ini memperoleh hasil bahwa *Return On Asset* (ROA) berpengaruh positif dan signifikan terhadap nilai perusahaan terhadap nilai perusahaan (PBV) yang berarti semakin tinggi ROA makanya membuat tingkat nilai perusahaan meningkat, hasilnya berpengaruh positif sehingga investor akan menganggap lebih banyak dana dalam aktiva aset yang digunakan efektif memberikan keuntungan. Dengan adanya hasil ini mendukung penelitian sebelumnya yang dilakukan oleh

Fransisca Veniadetama (2020) yang menghasilkan ROA berpengaruh positif dan signifikan terhadap nilai perusahaan.

2) Dari hasil penelitian ini memperoleh hasil bahwa *Return On Investment* (ROI) berpengaruh positif dan signifikan terhadap nilai perusahaan yang berarti bahwa besar kecilnya keuntungan investasi suatu perusahaan mampu mempengaruhi nilai perusahaan. Yang berarti semakin tinggi ROI makanya membuat tingkat nilai perusahaan meningkat dan juga sebaliknya semakin rendah maka akan ada penurunan nilai perusahaan yang dilihat oleh investor. Dengan adanya hasil ini mendukung penelitian sebelumnya yang dilakukan oleh Soni (2017) yang menghasilkan ROI berpengaruh positif dan signifikan terhadap nilai perusahaan.

3) Dari hasil penelitian ini memperoleh hasil bahwa *Net Profit Margin* (NPM) berpengaruh positif signifikan terhadap nilai perusahaan (PBV) yang berarti bahwa margin laba bersih suatu perusahaan mampu mempengaruhi nilai perusahaan. Yang berarti semakin tinggi NPM makanya membuat tingkat nilai perusahaan meningkat dan juga sebaliknya semakin rendah maka akan ada penurunan nilai perusahaan yang akan dilihat oleh investor. Dengan adanya hasil ini mendukung penelitian sebelumnya yang dilakukan oleh Irvan Setiadi (2020) yang menghasilkan NPM berpengaruh positif dan signifikan terhadap nilai perusahaan.

4) Dari hasil penelitian ini memperoleh hasil bahwa *Return On Asset* (ROA) , *Return On Investment* (ROI) dan *Net Profit Margin* (NPM) secara simultan memiliki pengaruh sebesar 58,91% terhadap nilai perusahaan. Yang berarti jika terjadi naik turunnya terhadap nilai perusahaan , maka sebesar 58,91% dipengaruhi oleh *Return On Asset* (ROA) , *Return On Investment* (ROI) dan *Net Profit Margin* (NPM) dan sebesar 41,09% dipengaruhi oleh variabel lainnya.

2. Implikasi Manajerial

Dalam riset yang telah dilakukan oleh penulis terbentuk implikasi manajerial seperti dibawah:

Dari riset yang dilakukan menampilkan bahwa variabel independen yaitu *Return On Asset* (ROA), *Return On Investment* (ROI) dan *Net Profit Margin* mempunyai pengaruh yang positif dan signifikan terhadap nilai perusahaan maka dari itu manajemen perusahaan harus memperhatikan ROA , ROI, serta *Net Profit Margin* supaya nilai perusahaan bergerak positif dengan cara meningkatkan laba seperti kas, penjualan, aset dan modal.

3. Implikasi Metodologi

Didalam riset ini, penulis memakai metode kuantitatif yang berisikan angka-angka untuk menganalisis data yang mampu menghasilkan gambaran tentang penelitian ini. Data yang dipakai oleh penulis ialah data sekunder berupa laporan keuangan perusahaan yang diperoleh dari website Bursa Efek Indonesia yang

kemudian data diolah dengan menggunakan program aplikasi SPSS versi 25 melalui beberapa teknik analisis data yaitu uji statistik deskriptif, uji asumsi klasik, uji analisis regresi linear sederhana , analisis regresi linear berganda dan uji hipotesis

C. Saran

Berdasarkan hasil dalam penelitian ini maka saran yang akan diberikan adalah sebagai berikut:

1. Untuk Investor

Untuk menilai kinerja suatu perusahaan, dibutuhkan gambaran mengenai perusahaan yang akan digunakan oleh investor untuk berinvestasi, oleh karena itu bagi para calon investor yang ingin berinvestasi pada perusahaan manufaktur subsektor industri makanan dan minuman sebaiknya dapat memperhatikan variabel *Return On Asset (ROA)*, *Return On Investment (ROI)* dan *Net Profit Margin* , dikarenakan dalam hasil penelitian ini variabel-variabel tersebut berpengaruh positif signifikan terhadap nilai perusahaan pada perusahaan manufaktur subsektor industri makanan dan minuman.

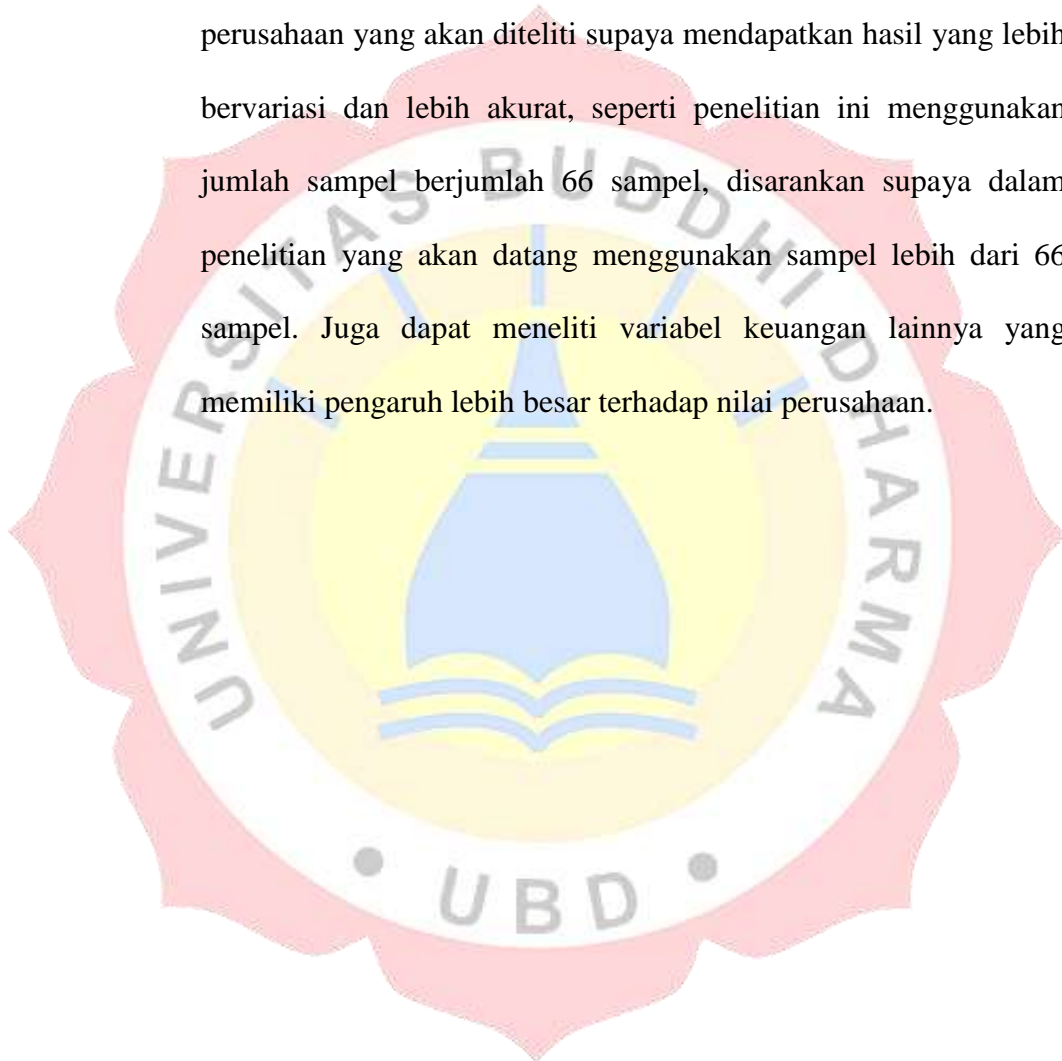
2. Untuk Perusahaan Objek Penelitian

Hasil yang diperoleh *adjusted R square* sebesar 0,740 menyimpulkan bahwa *Return On Asset (ROA)*, *Return On Investment (ROI)* dan *Net Profit Margin* mampu menerangkan 74% variabel dependen yaitu nilai perusahaan , sehingga peneliti selanjutnya diharapkan memakai variabel independen yang lain

untuk melihat adakah pengaruh dengan nilai perusahaan seperti ukuran perusahaan, *Earning Per Share*, *Gross Profit Margin*, dan sebagainya.

3. Untuk Peneliti Lainnya

Untuk peneliti selanjutnya diharapkan menambah jumlah sampel perusahaan yang akan diteliti supaya mendapatkan hasil yang lebih bervariasi dan lebih akurat, seperti penelitian ini menggunakan jumlah sampel berjumlah 66 sampel, disarankan supaya dalam penelitian yang akan datang menggunakan sampel lebih dari 66 sampel. Juga dapat meneliti variabel keuangan lainnya yang memiliki pengaruh lebih besar terhadap nilai perusahaan.



DAFTAR PUSTAKA

- Alfaruq, M. S. S. A., & Agustin, W. (2019). *Manajemen Keuangan Dan Kewirausahaan Sukses* (1 ed.). Deppbulish Publisher.
- Alpira, L. (2022). *Pengaruh Deb To Equity Ratio (DER), Return On Asset (ROA), Pertumbuhan Perusahaan (Growth) dan Ukuran Perusahaan (Size) Terhadap Nilai Perusahaan (PBV) Pada Perusahaan Subsektor Food And Beverages Yang Terdaftar di Bursa Efek Indonesia (BEI) Periode Tahun 2013-2018*. Universitas Buddhi Dharma.
- Brigham, E. F., & Houston, J. F. (2019). *Dasar Dasar Manajemen Keuangan* (1 ed., Vol. 1). Salemba Empat.
- Carenina, E., & Santosa, S. (2022). Analisis Pengaruh Rasio Keuangan Terhadap Perubahan Laba Pada Perusahaan Sub Sektor Farmasi Yang Tedaftar di BEI Periode 2016 – 2020. *EKONOMI DAN MANAJEMEN BISNIS* -, 1, 1–13. <https://jurnal.buddhidharma.ac.id/index.php/emabi/article/view/1253>
- Fauzi, F., Dencik, A. B., & Asiati, D. I. (2019). *Metodologi Penelitian Untuk Manajemen dan Akuntansi* (Y. Setyaningsih (ed.); 1 ed., Vol. 1). Salemba Empat.
- Ghozali, I. (2018). *Aplikasi Analisis Multivariate Dengan Program IBM SPSS 25* (9 ed., Vol. 1). Badan Penerbit Universitas Diponegoro.
- Ginny, P. L., Hanapi, F., Silaswara, D., & Parameswari, R. (2018). Pengaruh Kepemilikan Asing, Ukuran Perusahaan, Dan Leverage Terhadap Nilai Perusahaan Pada Perusahaan Non Keuangan Yang Terdaftar Di Bursa Efek Indonesia Periode 2015 – 2017. *JURNAL ILMIAH AKUNTANSI DAN TEKNOLOGI* , 10, 1–10. https://scholar.google.co.id/citations?view_op=view_citation&hl=id&user=-V_rxCAAAAJ&citation_for_view=-V_rxCAAAAJ:5nxA0vEk-isC
- Hakim, K. (2021). *Pengaruh Earning Per Share (EPS), Return On Asset (ROA), Debt To Equity Ratio (DER) Dan Ukuran Perusahaan (Firm Size) Terhadap Nilai Perusahaan Studi Empiris pada Perusahaan Indeks LQ45 Yang Terdaftar di Bursa Efek Indonesia (BEI) Periode 2015-2019*. Universitas Buddhi Dharma.
- Hamid, R. S., & Patra, I. K. (2019). *Buku Ajar Pengantar Statistika Untuk Bisnis dan Ekonomi* (K. Khaeruman (ed.); 1 ed., Vol. 1). CV AA. Rizky.
- Indrarini, S. (2019). *Nilai Perusahaan Melalui Kualitas Laba*. Scopindo Media Pustaka.
- Kesumawati, N., Retta, A. M., & Sari, N. (2017). *Pengantar Statistika Penelitian* (1 ed., Vol. 1). RajaGrafindo Persada.

- Kusnawan, A. (2018). *Analisis Pengaruh Kegiatan Promosi Terhadap Ekuitas Merk Universitas Buddhi Dharma Di Kalangan Mahasiswa (Survei pada mahasiswa program Studi Manajemen)* (Vol. 16, Nomor 1).
<https://jurnal.buddhidharma.ac.id/index.php/PE>
- Pretty Rachel, A., & Kusnawan, A. (2022). *Pengaruh Lingkungan Kerja dan Rekan Kerja Terhadap Etos Kerja Karyawan Pada Saat Pandemi di PT. Mega Mustika Gemilang*. <https://jurnal.ubd.ac.id/index.php/emabi>
- Santosa, S. (2019). Kepuasan Konsumen Pengguna Kecap Merek "S.H. D/H Siong Hin" Sebagai Icon Ekonomi Masyarakat Benteng-Tangerang. *eCo-Buss*, 1, 1–9.
https://scholar.google.co.id/citations?view_op=view_citation&hl=id&user=Uo4r4VQAAAAJ&citation_for_view=Uo4r4VQAAAAJ:2osOgNQ5qMEC
- Santosa, S., & Prayoga, A. (2021). *Prosiding: Ekonomi dan Bisnis Pengaruh konflik kerja, lingkungan kerja, dan stres kerja terhadap kepuasan kerja karyawan pada PT. Terang Dunia Internusa* (Vol. 1, Nomor 1).
- Sari, Y. (2021). *Buku Panduan Proposal Dan Skripsi Edisi Revisi* (A. Awalludin (ed.); 1 ed., Vol. 1). Deepublish Publisher.
- Setiadi, I. (2020). *Analisis Pengaruh Current Ratio, Deb Of Equity Ratio, Net Profit Margin & Earning Per Share (EPS), Terhadap Nilai Perusahaan Pada Perusahaan Sektor Property, Real Estate And Buliding Construction Yang Terdaftar di Bursa Efek Indonesia (BEI) Periode 2015-2019*. Universitas Buddhi Dharma.
- Silaen, S. (2018). *Metodologi Penelitian Sosial Untuk Penulisan Skripsi Dan Tesis* (1 ed., Vol. 1). Penerbit In Media.
- Silaswara, D., Parameswari, R., Kusnawan, A., & Hernawan, E. (2021). *Manajemen Sumber Daya Manusia Penulis*. <https://www.freepik.com/>
- Sinambela, P. D. L. P., & Sinambela, D. S. (2021). *Metodologi Penelitian Kuantitatif* (M. Monalisa (ed.); 1 ed., Vol. 1). PT RajaGrafindo Persada.
- Soni, S. (2017). *Pengaruh Economic Value Added (EVA) dan Return On Investment (ROI) Terhadap Nilai Perusahaan (Studi Empiris pada Perusahaan Otomotif dan Komponen yang Terdaftar di Bursa Efek Indonesia (BEI) Periode 2013-2015* . Universitas Buddhi Dharma.
- Subagya, T. M., & Silaswara, D. (2022). *Pengaruh Harga, Kualitas Produk, dan Promosi terhadap Minat Beli Kosmetik pada marketplace Shopee* (Vol. 1, Nomor 3). <https://jurnal.ubd.ac.id/index.php/emabi>
- Sugiyono, S. (2020). *Metode Penelitian Kuantitatif Kualitatif dan R&D* (S. Sutopo (ed.); 1 ed., Vol. 2). Alfabeta CV.
- Suleman, D., Susilowati, H. I., & Marginingsih, R. (2019). *Manajemen Keuangan* (1 ed.). Graha Ilmu.


Sulindawati, N. L. G. E. S., Yuniarta, G. A., & Purnamawati, I. G. A. (2018). *Manajemen Keuangan: Sebagai Dasar Pengambilan Keputusan Bisnis* (2 ed.). PT RajaGrafindo Persada.

Tri Basuki, A. (2017). *Analisis Regresi Dalam Penelitian Ekonomi & Bisnis* (1 ed., Vol. 1). PT RahaGrafindo Persada.

Undang-Undang Replublik Indonesia Nomor 8 Tahun 1995. (1995). *PRESIDEN REPUBLIK INDONESIA*.

Veniadetama, F. (2020). *Pengaruh Deb To Asset Ratio (DAR), Deb To Equity Ratio (DER), Return On Asset (ROA), Price Earning Ratio (PER) Terhadap Nilai Perusahaan (Studi Empiris pada Perusahaan Manufaktur Subsektor Food And Beverages Yang Terdaftar di Bursa Efek Indonesia (BEI) Periode Tahun 2013-2018)*. Universitas Buddhi Dharma.

Winardi, W., & Parameswari, R. (2022). Pengaruh Harga, Kualitas Produk, dan Promosi terhadap Keputusan Pembelian pada PT. Hao Sheng Trading. *Prosiding: Ekonomi dan Bisnis*, 2, 1–14.
<https://jurnal.ubd.ac.id/index.php/pros>



DAFTAR RIWAYAT HIDUP

Identitas Pribadi

Nama : Hardi Kurniadi
Tempat, Tanggal Lahir : Jakarta, 25 Januari 1996
Jenis Kelamin : Laki-Laki
Agama : Kristen
Kewarganegaraan : Indonesia
Alamat : Taman Poris Gaga Blok A2 / 4
Kel. Poris Gaga , Kec. Batu Ceper, Tangerang 15122
Nomor Telepon : 082284896161
Email : alexanderhardi08@gmail.com
IPK : 3.22



Riwayat Pendidikan

S1 (2019-2022) : Universitas Buddhi Dharma
SMK 2011 - 2014 : SMK YP Karya 2
SMP 2008 - 2011 : SMP Maria Immaculata
SD 2002 - 2008 : SD Maria Immaculata

Riwayat Pekerjaan

2021 SEP - 2022 APR : PT Biopolytech Innovation (Staff Tax dan AP)
2016 JUN - 2021 SEP : PT Pelita Cengkareng Paper (Staff Tax dan AP)

Tangerang, 31 Desember 2022

Hardi Kurniadi
NIM : 20190510006

SURAT IZIN SURVEI & RISET

No.SISR-12584/ICaMEL/02-2023

Menunjuk surat nomor 200/Perm/FB/II/2023 tanggal 17 Februari 2023 perihal permohonan izin penelitian bagi Mahasiswa Universitas Buddhi Dharma bersama ini kami memberikan izin mengakses dan menggunakan data-data pasar modal yang tersimpan di perusahaan kami untuk keperluan riset dan penyusunan Skripsi kepada peneliti di bawah ini:

Nama Pemohon : Hardi Kurniadi
Nomor Pokok : 20190510006
Jurusan/Prog.Studi : S1 Manajemen
Judul Skripsi : Pengaruh Return On Asset (ROA), Return On Investment (ROI) dan Net Profit Margin Terhadap Nilai Perusahaan di Industri Perusahaan (Studi Empiris Pada Perusahaan Manufaktur Subsektor Makanan dan Minuman di Bursa Efek Indonesia (BEI) Periode 2016-2021)

Demikian surat izin ini dikeluarkan untuk dipergunakan sebagaimana mestinya.

Jakarta, 27 Februari 2023
PT Indonesian Capital Market Electronic Library



TICMI
The Indonesia
Capital Market Institute

Hery Mulyawan
Head of Data Services

LAMPIRAN 1 (LAPORAN KEUANGAN)



PT AKASHA WIRA INTERNATIONAL Tbk
LAPORAN KEUANGAN/
FINANCIAL STATEMENTS
UNTUK TAHUN YANG BERAKHIR 31 DESEMBER 2016/
FOR THE YEAR ENDED 31 DECEMBER 2016
DAN/AND
LAPORAN AUDITOR INDEPENDEN/
INDEPENDENT AUDITORS' REPORT

*These Financial Statements are originally issued
in Indonesian language*

PT AKASHA WIRA INTERNATIONAL Tbk
LAPORAN KEUANGAN
UNTUK TAHUN YANG BERAKHIR PADA
31 DESEMBER 2016

PT AKASHA WIRA INTERNATIONAL Tbk
FINANCIAL STATEMENTS
FOR THE YEAR ENDED
31 DECEMBER 2016

DAFTAR ISI

CONTENTS

Pernyataan Direksi		<i>Director's Statement</i>
Laporan Auditor Independen		<i>Independent Auditor's Report</i>
Laporan Posisi Keuangan	Ekshibit/ Exhibit A	<i>Statement of Financial Position</i>
Laporan Laba Rugi dan Penghasilan Komprehensif Lain	B	<i>Statement of Profit or Loss and Other Comprehensive Income</i>
Laporan Perubahan Ekuitas	C	<i>Statement of Changes in Equity</i>
Laporan Arus Kas	D	<i>Statement of Cash Flows</i>
Catatan atas Laporan Keuangan	E	<i>Notes to Financial Statements</i>

PT AKASHA WIRA INTERNATIONAL Tbk.

PERNYATAAN DIREKSI
TENTANG TANGGUNG JAWAB TERHADAP LAPORAN
KEUANGAN
PT AKASHA WIRA INTERNATIONAL Tbk.
UNTUK TAHUN YANG BERAKHIR PADA TANGGAL
31 DESEMBER 2016 DAN 2015

Kami, yang bertanda tangan di bawah ini:

Nama
Alamat Kantor
Alamat Rumah
Nomor Telepon
Jabatan

Wihardjo Hadiseputro
Perkantoran Hijau Arkadia Tower C, Lantai 15, Jalan TB, Simatupang
Kavling 88 Jakarta 12520
Jl. Budisari IV/10 RT 003/RW 005 Hegarmanah Cidap
021 - 2754 5000
Presiden Direktur / President Director

Nama
Alamat Kantor
Alamat Rumah
Nomor Telepon
Jabatan

Ari Wisnubroto
Perkantoran Hijau Arkadia Tower C, Lantai 15, Jalan TB, Simatupang
Kavling 88 Jakarta 12520
Jl. Metro Alam V TC 44 No.35 RT011/RW016
021 - 2754 5000
Direktur / Director

Menyatakan bahwa:

1. Bertanggung jawab atas penyusunan dan penyajian laporan keuangan PT Akasha Wira International Tbk.;
2. Laporan keuangan PT Akasha Wira International Tbk. telah disusun dan disajikan sesuai dengan Standar Akuntansi Keuangan di Indonesia;
3.
 - a. Semua informasi dalam laporan keuangan PT Akasha Wira International Tbk. telah dimuat secara lengkap dan benar;
 - b. Laporan keuangan PT Akasha Wira International Tbk. tidak mengandung informasi atau fakta material yang tidak benar, dan tidak menghilangkan informasi atau fakta material;
4. Bertanggung jawab atas sistem pengendalian internal pada PT Akasha Wira International Tbk..

Demikian pernyataan ini dibuat dengan sebenarnya.

Atas nama dan mewakili Dewan Direksi

Wihardjo Hadiseputro
Presiden Direktur/President Director

PT AKASHA WIRA INTERNATIONAL Tbk.

DIRECTOR'S STATEMENT
REGARDING RESPONSIBILITY FOR
PT AKASHA WIRA INTERNATIONAL Tbk.
FINANCIAL STATEMENTS
FOR THE YEARS ENDED
31 DECEMBER 2016 AND 2015

We, the undersigned:

Name
Office Address
Home Address
Phone Number
Title

Name
Office Address
Home Address
Phone Number
Title

Declare that:

1. We are responsible for the preparation and presentation of PT Akasha Wira International Tbk.;
2. PT Akasha Wira International Tbk. financial statements have been prepared and presented in accordance with Financial Accounting Standards in Indonesia;
3.
 - a. All information in PT Akasha Wira International Tbk. financial statements has been disclosed in a complete and truthful manner;
 - b. PT Akasha Wira International Tbk. financial statements do not contain any incorrect information or material fact, nor do they omit any information or material fact;
4. We are responsible for PT Akasha Wira International Tbk.'s internal control system.

Thus, this statement is made truthfully.

For and on behalf of the Board of Directors

Jakarta,
24 Maret 2016/ 24 March 2016





Ari Wisnubroto
Direktur/Director



Telp : +62-22.8776 6727
Fak : +62-22.8780 3857

Tanubrata Sutanto Fahmi Bambang & Rekan
Certified Public Accountants
Branch License No. 966/KM.1/2016
Paskal Hyper Square B 62
Jl. HDS Cokroaminoto No. 25-27 - Bandung 40181

Telp : +62-21.5795 7300
www.bdo.co.id

Head Office
Prudential Tower, 17th Fl
Jalan Jend. Sudirman Kav. 79 - Jakarta 12910

*This report is originally issued in
Indonesian language*

No. : B-16/1-BDA14/BBT.3/12.16
Hal : Laporan Keuangan
31 Desember 2016

No. : B-16/1-BDA14/BBT.3/12.16
Re : Financial Statements
31 December 2016

Laporan Auditor Independen

Independent Auditors' Report

Pemegang Saham, Dewan Komisaris
dan Direksi
PT Akasha Wira International Tbk
J a k a r t a

*The Shareholders, Boards of Commissioners
and Directors
PT Akasha Wira International Tbk
J a k a r t a*

Kami telah mengaudit laporan keuangan PT Akasha Wira International Tbk, yang terdiri dari laporan posisi keuangan tanggal 31 Desember 2016, serta laporan laporan laba rugi dan penghasilan komprehensif lain, laporan perubahan ekuitas, dan laporan arus kas untuk tahun yang berakhir pada tanggal tersebut, dan suatu ikhtisar kebijakan akuntansi signifikan dan informasi penjelasan lainnya

We have audited the accompanying consolidated financial statements of PT Akasha Wira International Tbk, which comprise the statement of financial position as of 31 December 2016, and the statement of profit or loss and other comprehensive income, statement of changes in equity, and statement of cash flows for the year then ended, and a summary of significant accounting policies and other explanatory information.

Tanggung jawab manajemen atas laporan keuangan

Management's responsibility for the financial statements

Manajemen bertanggung jawab atas penyusunan dan penyajian wajar laporan keuangan ini sesuai dengan Standar Akuntansi Keuangan di Indonesia, dan atas pengendalian internal yang dianggap perlu oleh manajemen untuk memungkinkan penyusunan laporan keuangan yang bebas dari kesalahan penyajian material, baik yang disebabkan oleh kecurangan maupun kesalahan.

Management is responsible for the preparation and fair presentation of such financial statements in accordance with Indonesian Financial Accounting Standards, and for such internal control as management determines is necessary to enable the preparation of financial statements that are free from material misstatement, whether due to fraud or error.

Tanggung jawab auditor

Auditors' responsibility

Tanggung jawab kami adalah untuk menyatakan suatu opini atas laporan keuangan ini berdasarkan audit kami. Kami melaksanakan audit kami berdasarkan Standar Audit yang ditetapkan oleh Institut Akuntan Publik Indonesia. Standar tersebut mengharuskan kami untuk mematuhi ketentuan etika serta merencanakan dan melaksanakan audit untuk memperoleh keyakinan memadai tentang apakah laporan keuangan bebas dari kesalahan penyajian material.

Our responsibility is to express an opinion on such financial statements based on our audit. We conducted our audit in accordance with Standards on Auditing established by the Indonesian Institute of Certified Public Accountants. Those standards require that we comply with ethical requirements and plan and perform the audit to obtain reasonable assurance about whether the consolidated financial statements are free from material misstatement.

TANUBRATA SUTANTO FAHMI BAMBANG & REKAN

Tanubrata Sutanto Fahmi Bambang & Rekan (Certified Public Accountants), an Indonesian partnership, is a member of BDO International Limited, a UK company limited by guarantee, and forms part of International BDO network of independent member firms.

Tanggung jawab auditor (Lanjutan)

Suatu audit melibatkan pelaksanaan prosedur untuk memperoleh bukti audit tentang angka-angka dan pengungkapan dalam laporan keuangan. Prosedur yang dipilih bergantung pada pertimbangan auditor, termasuk penilaian atas risiko kesalahan penyajian material dalam laporan keuangan, baik yang disebabkan oleh kecurangan maupun kesalahan. Dalam melakukan penilaian risiko tersebut, auditor mempertimbangkan pengendalian internal yang relevan dengan penyusunan dan penyajian wajar laporan keuangan entitas untuk merancang prosedur audit yang tepat sesuai dengan kondisinya, tetapi bukan untuk tujuan menyatakan opini atas keefektifitasan pengendalian internal entitas. Suatu audit juga mencakup pengevaluasian atas ketepatan kebijakan akuntansi yang digunakan dan kewajaran estimasi akuntansi yang dibuat oleh manajemen, serta pengevaluasian atas penyajian laporan keuangan secara keseluruhan.

Kami yakin bahwa bukti audit yang telah kami peroleh adalah cukup dan tepat untuk menyediakan suatu basis bagi opini audit kami.

Opini

Menurut opini kami, laporan keuangan terlampir menyajikan secara wajar, dalam semua hal yang material, posisi keuangan PT Akasha Wira International Tbk tanggal 31 Desember 2016, serta kinerja keuangan dan arus kas untuk tahun yang berakhir pada tanggal tersebut, sesuai dengan Standar Akuntansi Keuangan di Indonesia.

Auditors' responsibility (Continued)


An audit involves performing procedures to obtain audit evidence about the amounts and disclosures in the financial statements. The procedures selected depend on the auditors' judgment, including the assessment of the risks of material misstatement of the financial statements, whether due to fraud or error. In making those risk assessments, the auditors consider internal control relevant to the entity's preparation and fair presentation of the financial statements in order to design audit procedures that are appropriate in the circumstances, but not for the purpose of expressing an opinion on the effectiveness of the entity's internal control. An audit also includes evaluating the appropriateness of accounting policies used and the reasonableness of accounting estimates made by management, as well as evaluating the overall presentation of the financial statements.

We believe that the audit evidence we have obtained is sufficient and appropriate to provide a basis for our audit opinion.

Opinion

In our opinion, the accompanying financial statements present fairly, in all material respects, the financial position of PT Akasha Wira International Tbk as of 31 December 2016, and their financial performance and cash flows for the year then ended, in accordance with Indonesian Financial Accounting Standards.

Kantor Akuntan Publik
TANUBRATA SUTANTO FAHMI BAMBANG & Rekan



Bambang Budi Tresno
NIAP AP.0643/
License No. AP.0643

24 Maret 2017 / 24 March 2017

GZ/ym

These Financial Statements are originally issued
in Indonesian language

Ekshibit A

Exhibit A

PT AKASHA WIRA INTERNATIONAL Tbk
LAPORAN POSISI KEUANGAN
PADA TANGGAL 31 DESEMBER 2016
(Dinyatakan dalam Jutaan Rupiah, kecuali dinyatakan lain)

PT AKASHA WIRA INTERNATIONAL Tbk
STATEMENT OF FINANCIAL POSITION
AS OF 31 DECEMBER 2016
(Expressed in Millions of Rupiah, unless otherwise stated)

A S E T	Catatan/ Notes	31 Desember/ December 2016	31 Desember/ December 2015	A S S E T S
ASET LANCAR				CURRENT ASSETS
Kas dan setara kas	4	35.316	24.068	Cash and cash equivalents
Piutang usaha setelah dikurangi penyisihan piutang ragu-ragu 2016: Rp 928 2015: Rp 807	5	152.608	125.381	Trade receivables net of allowances for doubtful accounts 2016: Rp 928 2015: Rp 807
Piutang non-usaha - Bersih Persediaan	6	1.449 95.474	1.573 99.210	Non-trade receivables - Net Inventories
Uang muka dan beban dibayar di muka	7	27.043	20.755	Advances and prepayments
Pajak dibayar di muka	8	7.724	5.336	Prepaid taxes
Jumlah Aset Lancar		319.614	276.323	Total Current Assets
ASET TIDAK LANCAR				NON-CURRENT ASSETS
Aset tetap setelah dikurangi akumulasi penyusutan 2016: Rp 255.684 2015: Rp 224.239 dan cadangan penurunan nilai sebesar Rp 10.058 per 31 Desember 2016 dan 2015	10	374.177	284.380	Fixed assets net of accumulated depreciation 2016: Rp 255,684 2015: Rp 224,239 and impairment of Rp 10,058 as of 31 December 2016 and 2015
Aset takberwujud setelah dikurangi akumulasi amortisasi 2016: Rp 1.184 2015: Rp 768	11	588	1.004	Intangible assets net of accumulated amortization 2016: Rp 1,184 2015: Rp 768
Uang jaminan	9	71.431	88.097	Refundable deposits
Aset tidak lancar lainnya		1.669	3.420	Other non-current assets
Jumlah Aset Tidak Lancar		447.865	376.901	Total Non-Current Assets
J U M L A H A S E T		767.479	653.224	T O T A L A S S E T S

Lihat Catatan atas Laporan Keuangan pada Ekshibit E terlampir
merupakan bagian yang tidak terpisahkan
dari Laporan Keuangan secara keseluruhan

See accompanying Notes to Financial Statements on Exhibit E
which are an integral part of the
Financial Statements taken as a whole

These Financial Statements are originally issued
in Indonesian language

Ekshibit A/2

Exhibit A/2

PT AKASHA WIRA INTERNATIONAL Tbk
LAPORAN POSISI KEUANGAN
PADA TANGGAL 31 DESEMBER 2016
(Dinyatakan dalam Jutaan Rupiah, kecuali dinyatakan lain)

PT AKASHA WIRA INTERNATIONAL Tbk
STATEMENT OF FINANCIAL POSITION
AS OF 31 DECEMBER 2016
(Expressed in Millions of Rupiah, unless otherwise stated)

LIABILITAS DAN EKUITAS	Catatan/ Notes	31 Desember/ December 2016	31 Desember/ December 2015	LIABILITIES AND EQUITY
LIABILITAS JANGKA PENDEK				CURRENT LIABILITIES
Pinjaman bank jangka pendek	12	13.758	70.162	Short-term bank loans
Utang usaha - pihak ketiga	13	56.798	68.230	Trade payables - third parties
Utang pajak	14	2.584	1.238	Taxes payables
Utang bukan usaha dan beban masih harus dibayar	15	80.861	51.077	Non-trade payables and accrued expenses
Pinjaman bank jangka panjang yang jatuh tempo dalam waktu satu tahun	16	40.546	7.478	Current portion of long-term bank loan
Utang sewa pembiayaan yang jatuh tempo dalam waktu satu tahun		919	1.179	Current portion of finance lease payables
Jumlah Liabilitas Jangka Pendek		195.466	199.364	Total Short-Term Liabilities
LIABILITAS JANGKA PANJANG				NON CURRENT LIABILITY
Pinjaman bank jangka panjang - setelah dikurangi bagian yang jatuh tempo dalam waktu satu tahun	16	145.201	86.892	Long-term bank loan - net of current portion
Uang jaminan pelanggan	17	3.510	4.230	Customers' deposits
Liabilitas pajak tangguhan - Bersih	29b	3.492	5.843	Deferred tax liabilities - Net
Liabilitas imbalan kerja jangka panjang	18	34.786	27.987	Long-term employee benefits obligation
Utang sewa pembiayaan - setelah dikurangi bagian yang jatuh tempo dalam waktu satu tahun		636	539	Finance lease payables - net of current portion
Jumlah Liabilitas Jangka Panjang		187.625	125.491	Total Long-Term Liabilities
EKUITAS				EQUITY
Modal saham				Share capital
Modal dasar 2.359.587.200 saham				Authorized capital - 2,359,587,200 shares
Modal ditempatkan dan disetor penuh - 589.896.800 saham dengan nilai nominal Rp 1.000 (dalam angka penuh) per saham	19	589.897	589.897	Issued and fully paid capital - 589,896,800 shares with par value of Rp 1,000 (full amount) per share
Tambahan modal disetor	20	5.068	5.068	Additional paid-in capital
Keuntungan pengukuran kembali program imbalan pasti - bersih	21	2.250	2.182	Gain on remeasurement of defined benefit program - net
Saldo laba:				Retained earnings:
Dicadangkan		213.952	213.952	Appropriated
Belum dicadangkan		(426.779)	(482.730)	Unappropriated
Jumlah Ekuitas		384.388	328.369	Total Equity
JUMLAH LIABILITAS DAN EKUITAS		767.479	653.224	TOTAL LIABILITIES AND EQUITY

Lihat Catatan atas Laporan Keuangan pada Ekshibit E terlampir merupakan bagian yang tidak terpisahkan dari Laporan Keuangan secara keseluruhan

See accompanying Notes to Financial Statements on Exhibit E which are an integral part of the Financial Statements taken as a whole

These Financial Statements are originally issued
in Indonesian language

Ekshibit B

Exhibit B

PT AKASHA WIRA INTERNATIONAL Tbk
LAPORAN LABA RUGI DAN
PENGHASILAN KOMPREHENSIF LAIN
UNTUK TAHUN YANG BERAKHIR 31 DESEMBER 2016
(Dinyatakan dalam Jutaan Rupiah, kecuali dinyatakan lain)

PT AKASHA WIRA INTERNATIONAL Tbk
STATEMENT OF PROFIT OR LOSS AND
OTHER COMPREHENSIVE INCOME
FOR THE YEAR ENDED 31 DECEMBER 2016
(Expressed in Millions of Rupiah, unless otherwise stated)

	Catatan/ Notes	2016	2015	
PENJUALAN BERSIH	22,32	887.663	669.725	NET SALES
BEBAN POKOK PENJUALAN	23,32	(427.828)	(330.023)	COST OF GOODS SOLD
LABA KOTOR		459.835	339.702	GROSS PROFIT
Beban penjualan	24,32	(298.265)	(219.872)	Selling expenses
Beban umum dan administrasi	25,32	(84.977)	(71.139)	General and administrative expenses
Beban lain-lain	26,32	(1.466)	(1.012)	Other expenses
Penghasilan lain-lain	26,32	3.197	8.428	Other income
Jumlah		(381.511)	(283.595)	Total
LABA DARI USAHA		78.324	56.107	OPERATING INCOME
Penghasilan keuangan	27,32	406	228	Finance income
Beban keuangan	28,32	(17.094)	(12.160)	Finance expenses
Jumlah		(16.688)	(11.932)	Total
LABA SEBELUM PAJAK PENGHASILAN		61.636	44.175	INCOME BEFORE INCOME TAX
BEBAN PAJAK PENGHASILAN	29a	(5.685)	(11.336)	INCOME TAX EXPENSES
LABA BERSIH TAHUN BERJALAN		55.951	32.839	PROFIT FOR THE YEAR
Penghasilan komprehensif lain				Other comprehensive income
Item yang tidak akan direklasifikasikan pada laba rugi				Items that will not be reclassified to profit or loss
Skema pengukuran manfaat imbalan pasti		91	4.513	Remeasurement an defined benefit pension schemes
Pajak terkait pos yang tidak akan direklasifikasikan		(23)	(1.128)	Tax relating to items that will not be reclassified
Penghasilan komprehensif lain tahun berjalan, pajak neto		68	3.385	Other Comprehensive income for the year, net of tax
JUMLAH PENGHASILAN KOMPREHENSIF TAHUN BERJALAN		56.019	36.224	TOTAL COMPREHENSIVE INCOME FOR THE YEAR
LABA BERSIH PER SAHAM (dalam angka penuh)		95	56	NET INCOME PER SHARE (full amount)
RATA-RATA TERTIMBANG JUMLAH SAHAM BEREDAR/DITEMPATKAN (dalam angka penuh)		589.896.800	589.896.800	WEIGHTED AVERAGE NUMBER OF OUTSTANDING/ISSUED SHARES (full amount)

Lihat Catatan atas Laporan Keuangan pada Ekshibit E terlampir
merupakan bagian yang tidak terpisahkan
dari Laporan Keuangan secara keseluruhan

See accompanying Notes to Financial Statements an Exhibit E
which are an integral part of the
Financial Statements taken as a whole

These Financial Statements are originally issued
in Indonesian language

Ekshibit C

Exhibit C

PT AKASHA WIRA INTERNATIONAL Tbk
LAPORAN PERUBAHAN EKUITAS
UNTUK TAHUN YANG BERAKHIR PADA 31 DESEMBER 2014
(Dinyatakan dalam Jutaan Rupiah, kecuali dinyatakan lain)

PT AKASHA WIRA INTERNATIONAL Tbk
STATEMENT OF CHANGES IN EQUITY
FOR THE YEAR ENDED 31 DECEMBER 2014
(Expressed in Millions of Rupiah, unless otherwise stated)

	Catatan/ Notes	Modal saham/ Share capital	Tambahkan modal saham/ Paid-in capital	Keuntungan pengukuran kembali program insentif pensiun	Saldo laba / Retained earnings		Jumlah/ Total	
				Gain on remeasurement of defined benefit program	Dibebankan penggunaannya/ Appropriated	Belum dibebankan penggunaannya/ Un-appropriated		
Saldo per 1 Januari 2013		500.897	5.088	1.300	213.952	515.569	292.145	Balance as of 1 January 2013
Laba tahun berjalan		-	-	-	-	12.839	12.839	Profit for the year
Penghasilan komprehensif lainnya tahun berjalan		-	-	3.385	-	-	3.385	Other comprehensive income for the year
Total penghasilan komprehensif tahun berjalan		-	-	3.385	-	12.839	16.224	Total comprehensive income for the year
Saldo per 31 Desember 2013	1,19	500.897	5.088	2.182	213.952	482.700	328.369	Balance as of 31 December 2013
Laba tahun berjalan		-	-	-	-	55.901	55.901	Profit for the year
Penghasilan komprehensif lainnya tahun berjalan		-	-	68	-	-	68	Other comprehensive income for the year
Total penghasilan komprehensif tahun berjalan		-	-	68	-	55.901	56.019	Total comprehensive income for the year
Saldo per 31 Desember 2014	1,19	500.897	5.088	2.250	213.952	416.776	384.388	Balance as of 31 December 2014

Lihat Catatan atas Laporan Keuangan pada Ekshibit E terlampir
merupakan bagian yang tidak terpisahkan
dari Laporan Keuangan secara keseluruhan

See accompanying Notes to Financial Statements on Exhibit E
which are an integral part of the
Financial Statements taken as a whole



These Financial Statements are originally issued
in Indonesian language

Ekshibit D

Exhibit D

PT AKASHA WIRA INTERNATIONAL Tbk
LAPORAN ARUS KAS
UNTUK TAHUN YANG BERAKHIR PADA 31 DESEMBER 2016
(Dinyatakan dalam Jutaan Rupiah, kecuali dinyatakan lain)

PT AKASHA WIRA INTERNATIONAL Tbk
STATEMENT OF CASH FLOWS
FOR THE YEAR ENDED 31 DECEMBER 2016
(Expressed in Millions of Rupiah, unless otherwise stated)

	2016	2015	
ARUS KAS DARI AKTIVITAS OPERASI			CASH FLOWS FROM OPERATING ACTIVITIES
Penerimaan kas dari pelanggan	859.718	648.873	Cash receipt from customers
Pengeluaran kas kepada:			Cash payments to:
Pemasok	(381.591)	(256.829)	Supplier
Karyawan	(125.069)	(116.307)	Employee
Beban operasional lainnya	(211.951)	(233.239)	Other operating expense
Kas dari aktivitas operasi	141.107	42.498	Cash receipt from operating activity
Pembayaran pajak penghasilan badan	(6.874)	(12.688)	Payments of corporate income tax
Pembayaran bunga	(15.898)	(12.160)	Payments of interest
Penerimaan bunga	406	228	Interest receipts
Pembayaran lainnya	(399)	(265)	Other payments
Penerimaan kas lain-lain	814	8.427	Other cash receipts
Kas bersih diperoleh dari aktivitas operasi	119.156	26.040	Net cash provided by operating activity
ARUS KAS DARI AKTIVITAS INVESTASI			CASH FLOWS FROM INVESTING ACTIVITIES
Perolehan aset tetap	(142.601)	(140.425)	Acquisition of fixed assets
Hasil penjualan aset tetap	47	216	Proceed from sales of fixed assets
Kas bersih digunakan untuk aktivitas investasi	(142.554)	(140.209)	Net cash used by investing activity
ARUS KAS DARI AKTIVITAS PENDANAAN			CASH FLOWS FROM FINANCING ACTIVITIES
Penerimaan pinjaman bank	235.088	271.571	Proceeds from bank loans
Pembayaran pinjaman bank	(200.279)	(161.814)	Repayments of bank loans
Pembayaran utang sewa pembiayaan	(163)	(636)	Repayments of finance lease payables
Kas bersih diperoleh dari aktivitas pendanaan	34.646	109.121	Net cash provided by investing activity
PENINGKATAN (PENURUNAN) BERSIH DALAM KAS DAN SETARA KAS	11.248	(5.048)	NET INCREASE (DECREASE) IN CASH AND CASH EQUIVALENT
KAS DAN SETARA KAS PADA AWAL TAHUN	24.068	29.116	CASH AND CASH EQUIVALENT AT BEGINNING OF YEAR
KAS DAN SETARA KAS PADA AKHIR TAHUN	35.316	24.068	CASH AND CASH EQUIVALENT AT END OF YEAR

Lihat Catatan atas Laporan Keuangan pada Ekshibit E terlampir merupakan bagian yang tidak terpisahkan dari Laporan Keuangan secara keseluruhan

See accompanying Notes to Financial Statements on Exhibit E which are an integral part of the Financial Statements taken as a whole

PT AKASHA WIRA INTERNATIONAL Tbk

**LAPORAN KEUANGAN/
FINANCIAL STATEMENTS**

**UNTUK TAHUN YANG BERAKHIR 31 DESEMBER 2017/
FOR THE YEAR ENDED 31 DECEMBER 2017**

DAN/AND

**LAPORAN AUDITOR INDEPENDEN/
INDEPENDENT AUDITORS' REPORT**

*These Financial Statements are originally issued
in Indonesian language*

PT AKASHA WIRA INTERNATIONAL Tbk
LAPORAN KEUANGAN
UNTUK TAHUN YANG BERAKHIR PADA
31 DESEMBER 2017

PT AKASHA WIRA INTERNATIONAL Tbk
FINANCIAL STATEMENTS
FOR THE YEAR ENDED
31 DECEMBER 2017

DAFTAR ISI

CONTENTS

Pernyataan Direksi		<i>Director's Statement</i>
	Ekshibit/ Exhibit	
Laporan Posisi Keuangan	A	<i>Statement of Financial Position</i>
Laporan Laba Rugi dan Penghasilan Komprehensif Lain	B	<i>Statement of Profit or Loss and Other Comprehensive Income</i>
Laporan Perubahan Ekuitas	C	<i>Statement of Changes in Equity</i>
Laporan Arus Kas	D	<i>Statement of Cash Flows</i>
Catatan atas Laporan Keuangan	E	<i>Notes to Financial Statements</i>
Laporan Auditor Independen		<i>Independent Auditor's Report</i>

PERNYATAAN DIREKSI
TENTANG TANGGUNG JAWAB TERHADAP LAPORAN
KEUANGAN
PT AKASHA WIRA INTERNATIONAL Tbk.
UNTUK TAHUN YANG BERAKHIR PADA TANGGAL
31 DESEMBER 2017 DAN 2016

DIRECTOR'S STATEMENT
REGARDING RESPONSIBILITY FOR
PT AKASHA WIRA INTERNATIONAL Tbk.
FINANCIAL STATEMENTS
FOR THE YEARS ENDED
31 DECEMBER 2017 AND 2016

Kami, yang bertanda tangan di bawah ini:

We, the undersigned:

Nama	Wihardjo Hadiseputro	Name
Alamat Kantor	Perkantoran Hijau Arkadia Tower C, Lantai 15, Jalan TB, Simatupang Kavling 88 Jakarta 12520	Office Address
Alamat Rumah	Jl. Budisari IV/10 RT 003/RW 005 Hegarmanah Cidadap	Home Address
Nomor Telepon	021 - 2754 5000	Phone Number
Jabatan	Presiden Direktur / President Director	Title
Nama	Ari Wisnubroto	Name
Alamat Kantor	Perkantoran Hijau Arkadia Tower C, Lantai 15, Jalan TB, Simatupang Kavling 88 Jakarta 12520	Office Address
Alamat Rumah	Jl. Metro Alam V TC 44 No.35 RT011/RW016	Home Address
Nomor Telepon	021 - 2754 5000	Phone Number
Jabatan	Direktur / Director	Title

Menyatakan bahwa:

1. Bertanggung jawab atas penyusunan dan penyajian laporan keuangan PT Akasha Wira International Tbk.;
2. Laporan keuangan PT Akasha Wira International Tbk. telah disusun dan disajikan sesuai dengan Standar Akuntansi Keuangan di Indonesia;
3. a. Semua informasi dalam laporan keuangan PT Akasha Wira International Tbk. telah dimuat secara lengkap dan benar;
b. Laporan keuangan PT Akasha Wira International Tbk. tidak mengandung informasi atau fakta material yang tidak benar, dan tidak menghilangkan informasi atau fakta material;
4. Bertanggung jawab atas sistem pengendalian internal pada PT Akasha Wira International Tbk..

Demikian pernyataan ini dibuat dengan sebenarnya.

Atas nama dan mewakili Dewan Direksi

Declare that:

1. We are responsible for the preparation and presentation of PT Akasha Wira International Tbk.;
2. PT Akasha Wira International Tbk. financial statements have been prepared and presented in accordance with Financial Accounting Standards in Indonesia;
3. a. All information in PT Akasha Wira International Tbk. financial statements has been disclosed in a complete and truthful manner;
b. PT Akasha Wira International Tbk. financial statements do not contain any incorrect information or material fact, nor do they omit any information or material fact;
4. We are responsible for PT Akasha Wira International Tbk.'s internal control system.

Thus, this statement is made truthfully.

For and on behalf of the Board of Directors

Jakarta,
23 Maret 2018 / 23 March 2018

Wihardjo Hadiseputro
Presiden Direktur / President Director

Ari Wisnubroto
Direktur / Director

These Financial Statements are originally issued
in Indonesian language

Ekshibit A

Exhibit A

PT AKASHA WIRA INTERNATIONAL Tbk
LAPORAN POSISI KEUANGAN
PADA TANGGAL 31 DESEMBER 2017
(Dinyatakan dalam Jutaan Rupiah, kecuali dinyatakan lain)

PT AKASHA WIRA INTERNATIONAL Tbk
STATEMENT OF FINANCIAL POSITION
AS OF 31 DECEMBER 2017
(Expressed in Millions of Rupiah, unless otherwise stated)

A S E T	Catatan/ Notes	31 Desember/ December 2017	31 Desember/ December 2016	A S S E T S
Aset lancar				Current assets
Kas dan setara kas	4	25.507	35.316	Cash and cash equivalents
Piutang usaha - bersih	5	140.594	152.608	Trade receivables - net
Piutang non-usaha - bersih		1.843	1.449	Non-trade receivables - net
Persediaan	6	107.977	95.474	Inventories
Uang muka dan biaya dibayar di muka	7	9.052	27.043	Advances and prepayments
Pajak dibayar di muka	8	9.271	7.724	Prepaid taxes
Jumlah aset lancar		294.244	319.614	Total current assets
Aset tidak lancar				Non-current assets
Aset tetap - bersih	10	478.184	374.177	Fixed assets - net
Aset takberwujud - bersih	11	208	588	Intangible assets - net
Uang jaminan	9	66.347	71.431	Refundable deposits
Aset tidak lancar lainnya		1.253	1.669	Other non-current assets
Jumlah aset tidak lancar		545.992	447.865	Total non-current assets
JUMLAH ASET		840.236	767.479	TOTAL ASSETS

Lihat Catatan atas Laporan Keuangan pada Ekshibit E
terlampir merupakan bagian yang tidak terpisahkan
dari Laporan Keuangan secara keseluruhan

See accompanying Notes to Financial Statements on
Exhibit E which are an integral part of the
Financial Statements taken as a whole

These Financial Statements are originally issued
in Indonesian language

Ekshibit A/2

Exhibit A/2

PT AKASHA WIRA INTERNATIONAL Tbk
LAPORAN POSISI KEUANGAN
PADA TANGGAL 31 DESEMBER 2017
(Dinyatakan dalam Jutaan Rupiah, kecuali dinyatakan lain)

PT AKASHA WIRA INTERNATIONAL Tbk
STATEMENT OF FINANCIAL POSITION
AS OF 31 DECEMBER 2017
(Expressed in Millions of Rupiah, unless otherwise stated)

LIABILITAS DAN EKUITAS	Catatan/ Notes	31 Desember/ December 2017	31 Desember/ December 2016	LIABILITIES AND EQUITY
Liabilitas jangka pendek				Current liabilities
Utang bank	12	23.066	13.798	Bank loans
Utang usaha	13	73.488	56.798	Trade payables
Utang pajak	14	3.882	2.584	Taxes payables
Utang bukan usaha dan akrual	15	88.391	80.861	Non-trade payables and accruals
Utang bank jangka panjang yang jatuh tempo dalam waktu satu tahun	16	55.586	40.546	Current portion of long-term bank loan
Utang sewa pembiayaan yang jatuh tempo dalam waktu satu tahun		475	919	Current portion of finance lease payables
Jumlah liabilitas jangka pendek		244.888	195.466	Total short-term liabilities
Liabilitas jangka panjang				Non current liability
Utang bank jangka panjang - setelah dikurangi bagian yang jatuh tempo dalam waktu satu tahun	16	122.151	145.201	Long-term bank loan - net of current portion
Uang jaminan pelanggan	17	3.245	3.510	Customers' deposits
Liabilitas pajak tangguhan - bersih	29b	9.458	3.492	Deferred tax liabilities - net
Liabilitas imbalan kerja	18	37.360	34.786	Employee benefits obligation
Utang sewa pembiayaan - setelah dikurangi bagian yang jatuh tempo dalam waktu satu tahun		123	636	Lease payables - net of current portion
Jumlah liabilitas jangka panjang		172.337	187.625	Total long-term liabilities
Ekuitas				equity
Modal saham				Share capital
Modal dasar 2.359.587.200 saham				Authorized capital - 2,359,587,200 shares
Modal ditempatkan dan disetor penuh - 589.896.800 saham dengan nilai nominal Rp 1.000 (dalam angka penuh) per saham	19	589.897	589.897	Issued and fully paid capital - 589,896,800 shares with par value of Rp 1,000 (full amount) per share
Tambahan modal disetor	20	5.068	5.068	Additional paid-in capital
Keuntungan pengukuran kembali program imbalan pasti - bersih	21	2.631	2.250	Gain on remeasurement of defined benefit program - net
Saldo laba (rugi):				Retained earnings (deficit):
Dicadangkan		213.952	213.952	Appropriated
Belum dicadangkan		(388.537)	(426.779)	Unappropriated
Jumlah ekuitas		423.011	384.388	Total equity
JUMLAH LIABILITAS DAN EKUITAS		840.236	767.479	TOTAL LIABILITIES AND EQUITY

Lihat Catatan atas Laporan Keuangan pada Ekshibit E terlampir merupakan bagian yang tidak terpisahkan dari Laporan Keuangan secara keseluruhan

See accompanying Notes to Financial Statements on Exhibit E which are an integral part of the Financial Statements taken as a whole

Jakarta,
23 Maret 2018 / 23 March 2018



Wihardjo Hadiseputro
Presiden Direktur/President Director

These Financial Statements are originally issued
in Indonesian language

Ekshibit B

Exhibit B

PT AKASHA WIRA INTERNATIONAL Tbk
LAPORAN LABA RUGI DAN
PENGHASILAN KOMPREHENSIF LAIN
UNTUK TAHUN YANG BERAKHIR 31 DESEMBER 2017
(Dinyatakan dalam Jutaan Rupiah, kecuali dinyatakan lain)

PT AKASHA WIRA INTERNATIONAL Tbk
STATEMENT OF PROFIT OR LOSS AND
OTHER COMPREHENSIVE INCOME
FOR THE YEAR ENDED 31 DECEMBER 2017
(Expressed in Millions of Rupiah, unless otherwise stated)

	Catatan/ Notes	2017	2016	
PENJUALAN BERSIH	22,32	814.490	887.663	NET SALES
BEBAN POKOK PENJUALAN	23,32	(375.546)	(427.828)	COST OF GOODS SOLD
LABA KOTOR		438.944	459.835	GROSS PROFIT
Beban penjualan	24,32	(289.213)	(298.265)	Selling expenses
Beban umum dan administrasi	25,32	(82.415)	(84.977)	General and administration expenses
Beban lain-lain	26,32	(1.044)	(1.466)	Other expenses
Penghasilan lain-lain	26,32	7.766	3.197	Other income
Jumlah		(364.906)	(381.511)	Total
LABA DARI USAHA		74.038	78.324	OPERATING INCOME
Penghasilan keuangan	27,32	304	406	Finance income
Beban keuangan	28,32	(23.247)	(17.094)	Finance expenses
Jumlah		(22.943)	(16.688)	Total
LABA SEBELUM PAJAK PENGHASILAN		51.095	61.636	INCOME BEFORE INCOME TAX
BEBAN PAJAK PENGHASILAN	29a	(12.853)	(5.685)	INCOME TAX EXPENSES
LABA BERSIH TAHUN BERJALAN		38.242	55.951	PROFIT FOR THE YEAR
Penghasilan komprehensif lain				Other comprehensive income
Item yang tidak akan direklasifikasikan pada laba rugi				Items that will not be reclassified to profit or loss
Skema pengukuran manfaat imbalan pasti	29b	508	91	Remeasurement on defined benefit pension schemes
Pajak terkait pos yang tidak akan direklasifikasikan		(127)	(23)	Tax relating to items that will not be reclassified
Penghasilan komprehensif lain tahun berjalan, pajak neto		381	68	Other Comprehensive income for the year, net of tax
JUMLAH PENGHASILAN KOMPREHENSIF TAHUN BERJALAN		38.623	56.019	TOTAL COMPREHENSIVE INCOME FOR THE YEAR
LABA BERSIH PER SAHAM (dalam angka penuh)		65	95	NET INCOME PER SHARE (full amount)
RATA-RATA TERTIMBANG JUMLAH SAHAM BEREDAR/DITEMPATKAN (dalam angka penuh)		589.896.800	589.896.800	WEIGHTED AVERAGE NUMBER OF OUTSTANDING/ISSUED SHARES (full amount)

Lihat Catatan atas Laporan Keuangan pada Ekshibit E
terlampir merupakan bagian yang tidak terpisahkan
dari Laporan Keuangan secara keseluruhan

See accompanying Notes to Financial Statements on
Exhibit E which are an integral part of the
Financial Statements taken as a whole

Jakarta,
23 Maret 2018 / 23 March 2018


Wihardjo Hadiseputro
Presiden Direktur/President Director

These Financial Statements are originally issued
in Indonesian language

Ekshibit C

Exhibit C

PT AKASHA WIRA INTERNATIONAL Tbk
LAPORAN PERUBAHAN EKUITAS
UNTUK TAHUN YANG BERAKHIR PADA 31 DESEMBER 2017
(Dinyatakan dalam Jutaan Rupiah, kecuali dinyatakan lain)

PT AKASHA WIRA INTERNATIONAL Tbk
STATEMENT OF CHANGES IN EQUITY
FOR THE YEAR ENDED 31 DECEMBER 2017
(Expressed in Millions of Rupiah, unless otherwise stated)

Catatan/ Notes	Modal saham/ Share capital	Tambahan modal disahur/ Paid-in capital	Keuntungan pengukuran kembali program tabahan pensiun/ Gain on remeasurement of defined benefit program	Saldo laba / Retained earnings		Jumlah/ Total	
				Ditentukan pengurusan/ Appropriated	Belum ditentukan pengurusan/ Un-appropriated		
Saldo per 1 Januari 2016	589.897	3.068	2.182	213.952	482.730	128.309	Balance as of 1 January 2016
Laba tahun berjalan	-	-	-	-	55.951	55.951	Profit for the year
Penghasilan komprehensif lainnya tahun berjalan	-	-	68	-	-	68	Other comprehensive income for the year
Total penghasilan komprehensif tahun berjalan	-	-	68	-	55.951	56.019	Total comprehensive income for the year
Saldo per 31 Desember 2016	589.897	5.068	2.250	213.952	426.779	384.388	Balance as of 31 December 2016
Laba tahun berjalan	-	-	-	-	38.240	38.240	Profit for the year
Penghasilan komprehensif lainnya tahun berjalan	-	-	381	-	-	381	Other comprehensive income for the year
Total penghasilan komprehensif tahun berjalan	-	-	381	-	38.240	38.621	Total comprehensive income for the year
Saldo per 31 Desember 2017	589.897	5.068	2.631	213.952	386.117	423.011	Balance as of 31 December 2017

Lihat Catatan atas Laporan Keuangan pada Ekshibit E
terlampir merupakan bagian yang tidak terpisahkan
dari Laporan Keuangan secara keseluruhan

See accompanying Notes to Financial Statements on
Exhibit E which are an integral part of the
Financial Statements taken as a whole



These Financial Statements are originally issued
in Indonesian language

Ekshibit D

Exhibit D

PT AKASHA WIRA INTERNATIONAL Tbk
LAPORAN ARUS KAS
UNTUK TAHUN YANG BERAKHIR PADA 31 DESEMBER 2017
(Dinyatakan dalam Jutaan Rupiah, kecuali dinyatakan lain)

PT AKASHA WIRA INTERNATIONAL Tbk
STATEMENT OF CASH FLOWS
FOR THE YEAR ENDED 31 DECEMBER 2017
(Expressed in Millions of Rupiah, unless otherwise stated)

	2017	2016	
ARUS KAS DARI AKTIVITAS OPERASI			CASH FLOWS FROM OPERATING ACTIVITIES
Penerimaan kas dari pelanggan	826.239	859.718	Cash receipt from customers
Pengeluaran kas kepada:			Cash payments to:
Pemasok	(219.668)	(381.591)	Supplier
Karyawan	(188.962)	(125.069)	Employee
Beban operasional dan lainnya	(304.870)	(211.951)	Operating expense and others
Kas dari aktivitas operasi	112.739	141.107	Cash receipt from operating activity
Pembayaran pajak penghasilan badan	(6.344)	(6.874)	Payments of corporate income tax
Pembayaran bunga	(22.269)	(15.898)	Payments of interest
Penerimaan bunga	304	406	Interest receipts
Pembayaran lainnya	(1.061)	(399)	Other payments
Penerimaan kas lain-lain	3.830	814	Other cash receipts
Kas bersih diperoleh dari aktivitas operasi	87.199	119.156	Net cash provided by operating activity
ARUS KAS DARI AKTIVITAS INVESTASI			CASH FLOWS FROM INVESTING ACTIVITIES
Perolehan aset tetap	(96.953)	(142.601)	Acquisition of fixed assets
Perolehan aset takberwujud	(47)	-	Acquisition of intangible assets
Hasil penjualan aset tetap	65	47	Proceed from sales of fixed assets
Kas bersih digunakan untuk aktivitas investasi	(96.935)	(142.554)	Net cash used by investing activity
ARUS KAS DARI AKTIVITAS PENDANAAN			CASH FLOWS FROM FINANCING ACTIVITIES
Penerimaan utang bank	111.614	235.088	Proceeds from bank loans
Pembayaran utang bank	(110.730)	(200.279)	Repayments of bank loans
Pembayaran utang sewa pembiayaan	(957)	(163)	Repayments of finance lease payables
Kas bersih diperoleh dari (digunakan untuk) aktivitas pendanaan	(73)	34.646	Net cash provided (used to) by investing activity
KENAIKAN (PENURUNAN) BERSIH KAS DAN SETARA KAS	(9.809)	11.248	NET INCREASE (DECREASE) IN CASH AND CASH EQUIVALENT
KAS DAN SETARA KAS AWAL TAHUN	35.316	24.068	CASH AND CASH EQUIVALENT AT BEGINNING OF YEAR
KAS DAN SETARA KAS AKHIR TAHUN	25.507	35.316	CASH AND CASH EQUIVALENT AT END OF YEAR

Lihat Catatan atas Laporan Keuangan pada Ekshibit E
terlampir merupakan bagian yang tidak terpisahkan
dari Laporan Keuangan secara keseluruhan

See accompanying Notes to Financial Statements on
Exhibit E which are an integral part of the
Financial Statements taken as a whole

PT AKASHA WIRA INTERNATIONAL Tbk

LAPORAN KEUANGAN/
FINANCIAL STATEMENTS

TANGGAL 31 DESEMBER 2018 DAN UNTUK TAHUN YANG BERAKHIR PADA TANGGAL TERSEBUT/
AS OF 31 DECEMBER 2018 AND FOR THE YEAR THEN ENDED

DAN/AND

LAPORAN AUDITOR INDEPENDEN/
INDEPENDENT AUDITORS' REPORT

*These financial statements are originally issued
in Indonesian language*

PT AKASHA WIRA INTERNATIONAL Tbk
LAPORAN KEUANGAN
TANGGAL 31 DESEMBER 2018 DAN
UNTUK TAHUN YANG BERAKHIR PADA TANGGAL TERSEBUT

PT AKASHA WIRA INTERNATIONAL Tbk
FINANCIAL STATEMENTS
AS OF 31 DECEMBER 2018 AND
FOR THE YEAR THEN ENDED

DAFTAR ISI

CONTENTS

Pernyataan Direksi	Ekshibit/ Exhibit	Director's Statement
Laporan Posisi Keuangan	A	Statement of Financial Position
Laporan Laba Rugi dan Penghasilan Komprehensif Lain	B	Statement of Profit or Loss and Other Comprehensive Income
Laporan Perubahan Ekuitas	C	Statement of Changes in Equity
Laporan Arus Kas	D	Statement of Cash Flows
Catatan atas Laporan Keuangan	E	Notes to the Financial Statements
Laporan Auditor Independen		Independent Auditors' Report

PERNYATAAN DIREKSI
TENTANG TANGGUNG JAWAB TERHADAP LAPORAN
KEUANGAN
PT AKASHA WIRA INTERNATIONAL Tbk.
UNTUK TAHUN YANG BERAKHIR PADA TANGGAL
31 DESEMBER 2018 DAN 2017

DIRECTOR'S STATEMENT
REGARDING RESPONSIBILITY FOR
PT AKASHA WIRA INTERNATIONAL Tbk.
FINANCIAL STATEMENTS
FOR THE YEARS ENDED
31 DECEMBER 2018 AND 2017

Kami, yang bertanda tangan di bawah ini:

We, the undersigned:

Nama	Wihardjo Hadiseputro	Name
Alamat Kantor	Perkantoran Hijau Arkadia Tower C, Lantai 15, Jalan TB, Simatupang Kavling 88 Jakarta 12520	Office Address
Alamat Rumah	Jl. Budisari IV/10 RT 003/RW 005 Hegarmanah Cidadak	Home Address
Nomor Telepon	021 - 2754 5000	Phone Number
Jabatan	Presiden Direktur / President Director	Title
Nama	Th. M. Wisnu Adjie	Name
Alamat Kantor	Perkantoran Hijau Arkadia Tower C, Lantai 15, Jalan TB, Simatupang Kavling 88 Jakarta 12520	Office Address
Alamat Rumah	Jl. Wirajasa Terusan No. 3 RT001/RW008, Cipinang Melayu	Home Address
Nomor Telepon	021 - 2754 5000	Phone Number
Jabatan	Direktur / Director	Title

Menyatakan bahwa:

- Bertanggung jawab atas penyusunan dan penyajian laporan keuangan PT Akasha Wira International Tbk.;
- Laporan keuangan PT Akasha Wira International Tbk. telah disusun dan disajikan sesuai dengan Standar Akuntansi Keuangan di Indonesia;
- Semua informasi dalam laporan keuangan PT Akasha Wira International Tbk. telah dimuat secara lengkap dan benar;
 - Laporan keuangan PT Akasha Wira International Tbk. tidak mengandung informasi atau fakta material yang tidak benar, dan tidak menghilangkan informasi atau fakta material;
- Bertanggung jawab atas sistem pengendalian internal pada PT Akasha Wira International Tbk.;

Declare that:

- We are responsible for the preparation and presentation of PT Akasha Wira International Tbk.;
- PT Akasha Wira International Tbk. financial statements have been prepared and presented in accordance with Financial Accounting Standards in Indonesia;
- All information in PT Akasha Wira International Tbk. financial statements has been disclosed in a complete and truthful manner;
 - PT Akasha Wira International Tbk. financial statements do not contain any incorrect information or material fact, nor do they omit any information or material fact;
- We are responsible for PT Akasha Wira International Tbk.'s internal control system.

Demikian pernyataan ini dibuat dengan sebenarnya.

Thus, this statement is made truthfully.

Atas nama dan mewakili Dewan Direksi

For and on behalf of the Board of Directors

Jakarta,
15 Maret 2019/ 15 March 2019

 Wihardjo Hadiseputro Presiden Direktur / President Director	 Th. M. Wisnu Adjie Direktur / Director
--	---

These financial statements are originally issued
in Indonesian language

Ekshibit A

Exhibit A

PT AKASHA WIRA INTERNATIONAL Tbk
LAPORAN POSISI KEUANGAN
PADA TANGGAL 31 DESEMBER 2018
(Dinyatakan dalam Jutaan Rupiah, kecuali dinyatakan lain)

PT AKASHA WIRA INTERNATIONAL Tbk
STATEMENT OF FINANCIAL POSITION
AS OF 31 DECEMBER 2018
(Expressed in Millions of Rupiah, unless otherwise stated)

A S E T	Catatan/ Notes	31 Desember/ December 2018	31 Desember/ December 2017	A S S E T S
Aset lancar				Current assets
Kas dan setara kas	4	102.273	25.507	Cash and cash equivalents
Piutang usaha - neto	5	131.862	140.594	Trade receivables - net
Piutang non-usaha - neto		2.250	1.843	Non-trade receivables - net
Persediaan	6	109.137	107.977	Inventories
Uang muka dan biaya dibayar di muka	7	6.581	9.052	Advances and prepayments
Pajak dibayar di muka	8	12.035	9.271	Prepaid taxes
Jumlah aset lancar		364.138	294.244	Total current assets
Aset tidak lancar				Non-current assets
Aset tetap - neto	10	447.249	478.184	Fixed assets - net
Aset takberwujud - neto	11	2.127	208	Intangible assets - net
Uang jaminan	9	66.925	66.347	Refundable deposits
Aset tidak lancar lainnya		836	1.253	Other non-current assets
Jumlah aset tidak lancar		517.137	545.992	Total non-current assets
JUMLAH ASET		881.275	840.236	TOTAL ASSETS

Lihat Catatan atas Laporan Keuangan pada Ekshibit E terlampir
merupakan bagian yang tidak terpisahkan
dari Laporan Keuangan secara keseluruhan

See accompanying Notes to the Financial Statements on Exhibit E
which are an integral part of
the Financial Statements taken as a whole

These financial statements are originally issued
in Indonesian language

Ekshibit A/2

Exhibit A/2

PT AKASHA WIRA INTERNATIONAL Tbk
LAPORAN POSISI KEUANGAN
PADA TANGGAL 31 DESEMBER 2018
(Dinyatakan dalam Jutaan Rupiah, kecuali dinyatakan lain)

PT AKASHA WIRA INTERNATIONAL Tbk
STATEMENT OF FINANCIAL POSITION
AS OF 31 DECEMBER 2018
(Expressed in Millions of Rupiah, unless otherwise stated)

LIABILITAS DAN EKUITAS	Catatan/ Notes	31 Desember/ December 2018	31 Desember/ December 2017	LIABILITIES AND EQUITY
Liabilitas jangka pendek				Current liabilities
Utang bank	12	-	23.066	Bank loans
Utang usaha	13	89.450	73.488	Trade payables
Utang pajak	14	6.888	3.882	Taxes payables
Utang bukan usaha dan akrual	15	76.258	88.391	Non-trade payables and accruals
Utang bank jangka panjang yang jatuh tempo dalam waktu satu tahun	16	89.678	55.586	Current portion of long-term bank loan
Utang sewa pembiayaan yang jatuh tempo dalam waktu satu tahun		123	475	Current portion of finance lease payables
Jumlah liabilitas jangka pendek		262.397	244.888	Total short-term liabilities
Liabilitas jangka panjang				Non-current liabilities
Utang bank jangka panjang - setelah dikurangi bagian yang jatuh tempo dalam waktu satu tahun	16	81.403	122.151	Long-term bank loan - net of current portion
Uang jaminan pelanggan	17	3.055	3.245	Customers' deposits
Liabilitas pajak tangguhan - neto	29b	18.562	9.458	Deferred tax liabilities - net
Liabilitas imbalan kerja	18	33.944	37.360	Employee benefits obligation
Utang sewa pembiayaan - setelah dikurangi bagian yang jatuh tempo dalam waktu satu tahun		-	123	Lease payables - net of current portion
Jumlah liabilitas jangka panjang		136.964	172.337	Total long-term liabilities
Jumlah liabilitas		399.361	417.225	Total liabilities
Ekuitas				Equity
Modal saham				Share capital
Modal dasar 2.359.587.200 saham				Authorized capital - 2,359,587,200 shares
Modal ditempatkan dan disetor penuh - 589.896.800 saham dengan nilai nominal Rp 1.000 (dalam angka penuh) per saham	19	589.897	589.897	Issued and fully paid capital - 589,896,800 shares with par value of Rp 1,000 (full amount) per share
Tambahan modal disetor	20	5.068	5.068	Additional paid-in capital
Keuntungan pengukuran kembali program imbalan pasti - neto	21	8.576	2.631	Gain on remeasurement of defined benefit program - net
Saldo laba (rugi):				Retained earnings (deficit):
Dicadangkan		213.952	213.952	Appropriated
Belum dicadangkan		(335.579)	(388.537)	Unappropriated
Ekuitas - neto		481.914	423.011	Equity - net
JUMLAH LIABILITAS DAN EKUITAS		881.275	840.236	TOTAL LIABILITIES AND EQUITY

Lihat Catatan atas Laporan Keuangan pada Ekshibit E tertampir merupakan bagian yang tidak terpisahkan dari Laporan Keuangan secara keseluruhan

See accompanying Notes to the Financial Statements on Exhibit E which are an integral part of the Financial Statements taken as a whole

Jakarta, 15 Maret 2019 / 15 March 2019



Wihardjo Hadiseputro
Presiden Direktur/President Director

These financial statements are originally issued
in Indonesian language

Ekshibit B

Exhibit B

PT AKASHA WIRA INTERNATIONAL Tbk
LAPORAN LABA RUGI DAN
PENGHASILAN KOMPREHENSIF LAIN
UNTUK TAHUN YANG BERAKHIR PADA TANGGAL 31 DESEMBER 2018
(Dinyatakan dalam Jutaan Rupiah, kecuali dinyatakan lain)

PT AKASHA WIRA INTERNATIONAL Tbk
STATEMENT OF PROFIT OR LOSS AND
OTHER COMPREHENSIVE INCOME
FOR THE YEAR ENDED 31 DECEMBER 2018
(Expressed in Millions of Rupiah, unless otherwise stated)

	Catatan/ Notes	2018	2017	
Penjualan neto	22,32	804.302	814.490	NET SALES
Beban pokok penjualan	23,32	(415.212)	(375.546)	COST OF GOODS SOLD
LABA BRUTO		389.090	438.944	GROSS PROFIT
Beban penjualan	24,32	(226.946)	(289.213)	Selling expenses
Beban umum dan administrasi	25,32	(78.475)	(82.415)	General and administration expenses
Beban lain-lain	26,32	(413)	(1.044)	Other expenses
Penghasilan lain-lain	26,32	7.866	7.766	Other income
Jumlah		(297.968)	(364.906)	Total
LABA DARI USAHA		91.122	74.038	OPERATING INCOME
Penghasilan keuangan	27,32	1.895	304	Finance income
Beban keuangan	28,32	(22.957)	(23.247)	Finance expenses
Jumlah		(21.062)	(22.943)	Total
LABA SEBELUM BEBAN PAJAK PENGHASILAN		70.060	51.095	INCOME BEFORE INCOME TAX EXPENSE
BEBAN PAJAK PENGHASILAN	29a	(17.102)	(12.853)	INCOME TAX EXPENSE
LABA TAHUN BERJALAN		52.958	38.242	PROFIT FOR THE YEAR
Penghasilan komprehensif lain				Other comprehensive income
Item yang tidak akan direklasifikasi pada laba rugi				Item that will not be reclassified to profit or loss
Skema pengukuran manfaat imbalan pasti	29b	7.926	508	Remeasurement on defined benefit pension schemes
Pajak terkait pos yang tidak akan direklasifikasikan		(1.981)	(127)	Tax relating to items that will not be reclassified
Penghasilan komprehensif lain tahun berjalan, setelah pajak		5.945	381	Other Comprehensive income for the year, net of tax
JUMLAH PENGHASILAN KOMPREHENSIF TAHUN BERJALAN		58.903	38.623	TOTAL COMPREHENSIVE INCOME FOR THE YEAR
LABA PER SAHAM (dalam angka penuh)		90	65	EARNINGS PER SHARE (full amount)
RATA-RATA TERTIMBANG JUMLAH SAHAM BEREDAR/DITEMPATKAN (dalam angka penuh)		589.896.800	589.896.800	WEIGHTED AVERAGE NUMBER OF OUTSTANDING/ISSUED SHARES (full amount)

Lihat Catatan atas Laporan Keuangan pada Ekshibit E terlampir
merupakan bagian yang tidak terpisahkan
dari Laporan Keuangan secara keseluruhan

See accompanying Notes to the Financial Statements on Exhibit E
which are an integral part of
the Financial Statements taken as a whole

Jakarta, 15 Maret 2019 / 15 March 2019



Wihardjo Hadiseputro
Presiden Direktur/President Director

These financial statements are originally issued
in Indonesian language

Ekshibit C

Exhibit C

PT AKASHA WIRA INTERNATIONAL Tbk
LAPORAN PERUBAHAN EKUITAS
UNTUK TAHUN YANG BERAKHIR PADA TANGGAL 31 DESEMBER 2018
(Dinyatakan dalam Jutaan Rupiah, kecuali dinyatakan lain)

PT AKASHA WIRA INTERNATIONAL Tbk
STATEMENT OF CHANGES IN EQUITY
FOR THE YEAR ENDED 31 DECEMBER 2018
(Expressed in Millions of Rupiah, unless otherwise stated)

Catatan/ Notes	Modal saham/ Share capital	Tambah Modal disetor/ Paid-in capital	Keuntungan pengukuran kembali program tambahan pensi/ Gain on remeasurement of defined benefit program	Saldo laba / Retained earnings		Jumlah/ Total	
				Ditentukan penggunaannya/ Appropriated	Belum ditentukan penggunaannya/ Unappropriated		
Saldo per 1 Januari 2017	589.897	5.068	2.250	213.952	(426.779)	384.388	Balance as of 1 January 2017
Laba tahun berjalan	-	-	-	-	38.242	38.242	Profit for the year
Penghasilan komprehensif lainnya tahun berjalan	-	-	381	-	-	381	Other comprehensive income for the year
Total penghasilan komprehensif tahun berjalan	-	-	381	-	388.537	38.623	Total comprehensive income for the year
Saldo per 31 Desember 2017	589.897	5.068	2.631	213.952	(388.537)	423.011	Balance as of 31 December 2017
Laba tahun berjalan	-	-	-	-	52.958	52.958	Profit for the year
Penghasilan komprehensif lainnya tahun berjalan	-	-	5.945	-	-	5.945	Other comprehensive income for the year
Total penghasilan komprehensif tahun berjalan	-	-	5.945	-	52.958	58.903	Total comprehensive income for the year
Saldo per 31 Desember 2018	589.897	5.068	8.576	213.952	(335.579)	481.914	Balance as of 31 December 2018

Lihat Catatan atas Laporan Keuangan pada Ekshibit E terlampir
merupakan bagian yang tidak terpisahkan
dari Laporan Keuangan secara keseluruhan

See accompanying Notes to the Financial Statements on Exhibit E
which are an integral part of
the Financial Statements taken as a whole



These financial statements are originally issued
in Indonesian language

Ekshibit D

Exhibit D

PT AKASHA WIRA INTERNATIONAL Tbk
LAPORAN ARUS KAS
UNTUK TAHUN YANG BERAKHIR PADA TANGGAL
31 DESEMBER 2018
(Dinyatakan dalam Jutaan Rupiah, kecuali dinyatakan lain)

PT AKASHA WIRA INTERNATIONAL Tbk
STATEMENT OF CASH FLOWS
FOR THE YEAR ENDED 31
1 DECEMBER 2018
(Expressed in Millions of Rupiah, unless otherwise stated)

	2018	2017	
ARUS KAS DARI AKTIVITAS OPERASI			CASH FLOWS FROM OPERATING ACTIVITIES
Penerimaan kas dari pelanggan	812.844	826.239	Cash receipts from customers
Pembayaran kas kepada:			Cash payments to:
Pemasok	(330.173)	(219.668)	Suppliers
Karyawan	(109.445)	(188.962)	Employees
Beban operasional lainnya	(201.877)	(304.870)	Other operating expense
Kas diperoleh dari aktivitas operasi	171.349	112.739	Cash provided by operating activities
Pembayaran pajak penghasilan badan	(6.113)	(6.344)	Payments of corporate income tax
Pembayaran bunga	(22.320)	(22.269)	Payments of interest
Penerimaan bunga	1.895	304	Receipts of interest
Penerimaan kas lain-lain	1.777	2.769	Other cash receipts
Kas neto diperoleh dari aktivitas operasi	146.588	87.199	Net cash provided by operating activities
ARUS KAS DARI AKTIVITAS INVESTASI			CASH FLOWS FROM INVESTING ACTIVITIES
Perolehan aset tetap	(37.687)	(96.953)	Acquisition of fixed assets
Perolehan aset tak berwujud	(1.952)	(47)	Acquisition of intangible assets
Hasil penjualan aset tetap	180	65	Proceeds from sale of fixed assets
Kas neto digunakan untuk aktivitas investasi	(39.459)	(96.935)	Net cash used in investing activities
ARUS KAS DARI AKTIVITAS PENDANAAN			CASH FLOWS FROM FINANCING ACTIVITIES
Penerimaan utang bank	-	79.927	Proceeds from bank loans
Pembayaran utang bank	(23.066)	(70.238)	Repayments of bank loan
Penerimaan utang bank jangka panjang	68.008	32.317	Proceeds from long-term bank loans
Pembayaran utang bank jangka panjang	(74.830)	(40.492)	Repayments of long-term bank loan
Pembayaran utang sewa pembiayaan	(475)	(957)	Payments of finance lease payables
Kas neto digunakan untuk aktivitas pendanaan	(30.363)	(73)	Net cash used in financing activities
PENINGKATAN (PENURUNAN) NETO KAS DAN SETARA KAS	76.766	(9.809)	NET INCREASE (DECREASE) IN CASH AND CASH EQUIVALENTS
KAS DAN SETARA KAS, AWAL TAHUN	25.507	35.316	CASH AND CASH EQUIVALENTS, BEGINNING OF YEAR
KAS DAN SETARA KAS, AKHIR TAHUN	102.273	25.507	CASH AND CASH EQUIVALENTS, END OF YEAR

Lihat Catatan atas Laporan Keuangan pada Ekshibit E terlampir merupakan bagian yang tidak terpisahkan dari Laporan Keuangan secara keseluruhan

See accompanying Notes to Financial Statements on Exhibit E which are an integral part of the Financial Statements taken as a whole

PT AKASHA WIRA INTERNATIONAL Tbk

**LAPORAN KEUANGAN/
FINANCIAL STATEMENTS**

**TANGGAL 31 DESEMBER 2019 DAN UNTUK TAHUN
YANG BERAKHIR PADA TANGGAL TERSEBUT/
AS OF 31 DECEMBER 2019 AND
FOR THE YEAR THEN ENDED**

DAN/AND

**LAPORAN AUDITOR INDEPENDEN/
INDEPENDENT AUDITORS' REPORT**

*These financial statements are originally issued
in Indonesian language*

PT AKASHA WIRA INTERNATIONAL Tbk
LAPORAN KEUANGAN
TANGGAL 31 DESEMBER 2019 DAN UNTUK TAHUN YANG
BERAKHIR PADA TANGGAL TERSEBUT

PT AKASHA WIRA INTERNATIONAL Tbk
FINANCIAL STATEMENTS
AS OF 31 DECEMBER 2019 AND FOR THE YEAR THEN
ENDED

DAFTAR ISI

CONTENTS

Pernyataan Direksi		<i>Director's Statement</i>
	Ekshibit/ Exhibit	
Laporan Posisi Keuangan	A	<i>Statement of Financial Position</i>
Laporan Laba Rugi dan Penghasilan Komprehensif Lain	B	<i>Statement of Profit or Loss and Other Comprehensive Income</i>
Laporan Perubahan Ekuitas	C	<i>Statement of Changes in Equity</i>
Laporan Arus Kas	D	<i>Statement of Cash Flows</i>
Catatan atas Laporan Keuangan	E	<i>Notes to the Financial Statements</i>
Laporan Auditor Independen		<i>Independent Auditors' Report</i>

PT AKASHA WIRA INTERNATIONAL TBK

**PERNYATAAN DIREKSI
TENTANG TANGGUNG JAWAB TERHADAP LAPORAN
KEUANGAN
PT AKASHA WIRA INTERNATIONAL TBK
TANGGAL 31 DESEMBER 2019 DAN UNTUK TAHUN
YANG BERAKHIR PADA TANGGAL TERSEBUT**

PT AKASHA WIRA INTERNATIONAL TBK

**DIRECTOR'S STATEMENT
REGARDING RESPONSIBILITY FOR
PT AKASHA WIRA INTERNATIONAL TBK
FINANCIAL STATEMENTS
AS OF 31 DECEMBER 2019 AND FOR THE YEAR
THEN ENDED**

Kami, yang bertanda tangan di bawah ini:

We, the undersigned:

Nama	Wihardjo Hadiseputro	Name
Alamat Kantor	Perkantoran Hijau Arkadia Tower C, Lantai 15. Jalan TB. Simatupang Kavling 88 Jakarta 12520	Office Address
Alamat Rumah	Jl. Budisari IV/10 RT 003 / RW 005 Hegarmanah Cidadap	Home Address
Nomor Telepon	021-2754 5000	Phone Number
Jabatan	Presiden Direktur / President Director	Title
Nama	Th. M. Wisnu Adjle	Name
Alamat Kantor	Perkantoran Hijau Arkadia Tower C, Lantai 15. Jalan TB. Simatupang Kavling 88 Jakarta 12520	Office Address
Alamat Rumah	Jl. Wirajasa Terusan No. 3 RT 001 / RW 008, Cipinang Melayu	Home Address
Nomor Telepon	021-2754 5000	Phone Number
Jabatan	Direktur / Director	Title

Menyatakan bahwa:

Declare that:

- | | |
|--|---|
| 1. Bertanggung jawab atas penyusunan dan penyajian laporan keuangan PT Akasha Wira International Tbk; | 1. <i>We are responsible for the preparation and presentation of PT Akasha Wira International Tbk;</i> |
| 2. Laporan keuangan PT Akasha Wira International Tbk telah disusun dan disajikan sesuai dengan Standar Akuntansi Keuangan di Indonesia; | 2. <i>PT Akasha Wira International Tbk financial statements have been prepared and presented in accordance with Financial Accounting Standards in Indonesia;</i> |
| 3. a. Semua informasi dalam laporan keuangan PT Akasha Wira International Tbk telah dimuat secara lengkap dan benar; | 3. a. <i>All information in PT Akasha Wira International Tbk financial statements has been disclosed in a complete and truthful manner;</i> |
| b. Laporan keuangan PT Akasha Wira International Tbk tidak mengandung informasi atau fakta material yang tidak benar, dan tidak menghilangkan informasi atau fakta material; | b. <i>PT Akasha Wira International Tbk financial statements do not contain any incorrect information or material fact, nor do they omit any information or material fact;</i> |
| 4. Bertanggung jawab atas sistem pengendalian internal pada PT Akasha Wira International Tbk. | 4. <i>We are responsible for PT Akasha Wira International Tbk 's internal control system.</i> |

Demikian pernyataan ini dibuat dengan sebenarnya.

Thus, this statement is made truthfully.

Atas nama dan mewakili Dewan Direksi

For and on behalf of the Board of Directors

Jakarta,
27 Maret 2020/ 27 March 2020



Wihardjo Hadiseputro
Presiden Direktur / President Director

Th. M. Wisnu Adjle
Direktur / Director

These financial statements are originally issued
in Indonesian language

Ekshibit A

Exhibit A

PT AKASHA WIRA INTERNATIONAL Tbk
LAPORAN POSISI KEUANGAN
PADA TANGGAL 31 DESEMBER 2019
(Dinyatakan dalam Jutaan Rupiah, kecuali dinyatakan lain)

PT AKASHA WIRA INTERNATIONAL Tbk
STATEMENT OF FINANCIAL POSITION
AS OF 31 DECEMBER 2019
(Expressed in Millions of Rupiah, unless otherwise stated)

	Catatan/ Notes	31 Desember/ December 2019	31 Desember/ December 2018	
A S E T				A S S E T S
Aset lancar				Current assets
Kas dan setara kas	4	129.049	102.273	Cash and cash equivalents
Piutang usaha - neto	5	134.404	131.862	Trade receivables - net
Piutang non-usaha - neto		2.252	2.250	Non-trade receivables - net
Persediaan	6	78.755	109.137	Inventories
Uang muka dan biaya dibayar di muka	7	6.660	6.581	Advances and prepayments
Pajak dibayar di muka	8	-	12.035	Prepaid taxes
Total aset lancar		351.120	364.138	Total current assets
Aset tidak lancar				Non-current assets
Aset tetap - neto	10	405.448	447.249	Fixed assets - net
Aset takberwujud - neto	11	4.417	2.127	Intangible assets - net
Uang jaminan	9	60.969	66.925	Refundable deposits
Aset tidak lancar lainnya		421	836	Other non-current assets
Total aset tidak lancar		471.255	517.137	Total non-current assets
TOTAL ASET		822.375	881.275	TOTAL ASSETS

Lihat Catatan atas Laporan Keuangan pada Ekshibit E terlampir
merupakan bagian yang tidak terpisahkan
dari Laporan Keuangan secara keseluruhan

See accompanying Notes to the Financial Statements on Exhibit E
which are an integral part of
the Financial Statements taken as a whole

These financial statements are originally issued
in Indonesian language

Ekshibit A/2

Exhibit A/2

PT AKASHA WIRA INTERNATIONAL Tbk
LAPORAN POSISI KEUANGAN
PADA TANGGAL 31 DESEMBER 2019
(Dinyatakan dalam Jutaan Rupiah, kecuali dinyatakan lain)

PT AKASHA WIRA INTERNATIONAL Tbk
STATEMENT OF FINANCIAL POSITION
AS OF 31 DECEMBER 2019
(Expressed in Millions of Rupiah, unless otherwise stated)

LIABILITAS DAN EKUITAS	Catatan/ Notes	31 Desember/ December 2019	31 Desember/ December 2018	LIABILITIES AND EQUITY
Liabilitas jangka pendek				Current liabilities
Utang usaha	12	55.991	89.450	Trade payables
Utang pajak	13	10.662	6.888	Taxes payables
Utang bukan usaha dan akrual	14	93.404	76.258	Non-trade payables and accruals
Utang bank jangka panjang yang jatuh tempo dalam waktu satu tahun	15	14.521	89.678	Current portion of long-term bank loan
Utang sewa pembiayaan yang jatuh tempo dalam waktu satu tahun		613	123	Current portion of finance lease payables
Total liabilitas jangka pendek		175.191	262.397	Total current liabilities
Liabilitas jangka panjang				Non-current liabilities
Utang bank jangka panjang - setelah dikurangi bagian yang jatuh tempo dalam waktu satu tahun	15	8.419	81.403	Long-term bank loan - net of current portion
Uang jaminan pelanggan	16	3.049	3.055	Customers' deposits
Liabilitas pajak tangguhan - neto	28b	25.819	18.562	Deferred tax liabilities - net
Liabilitas imbalan kerja	17	39.199	33.944	Employee benefits obligation
Utang sewa pembiayaan - setelah dikurangi bagian yang jatuh tempo dalam waktu satu tahun		2.761	-	Lease payables - net of current portion
Total liabilitas jangka panjang		79.247	136.964	Total non-current liabilities
Total liabilitas		254.438	399.361	Total liabilities
Ekuitas				Equity
Modal saham				Share capital
Modal dasar 2.359.587.200 saham				Authorized capital - 2,359,587,200 shares
Modal ditempatkan dan disetor penuh - 589.896.800 saham dengan nilai nominal Rp 1.000 (dalam angka penuh) per saham	18	589.897	589.897	Issued and fully paid capital - 589,896,800 shares with par value of Rp 1,000 (full amount) per share
Tambahan modal disetor	19	5.068	5.068	Additional paid-in capital
Keuntungan pengukuran kembali program imbalan pasti - neto	20	10.714	8.576	Gain on remeasurement of defined benefit program - net
Saldo laba (defisit):				Retained earnings (deficit):
Dicadangkan		213.952	213.952	Appropriated
Belum dicadangkan		251.694	335.579	Unappropriated
Ekuitas - neto		567.937	481.914	Equity - net
TOTAL LIABILITAS DAN EKUITAS		822.375	881.275	TOTAL LIABILITIES AND EQUITY

Lihat Catatan atas Laporan Keuangan pada Ekshibit E terlampir merupakan bagian yang tidak terpisahkan dari Laporan Keuangan secara keseluruhan

See accompanying Notes to the Financial Statements on Exhibit E which are an integral part of the Financial Statements taken as a whole

Jakarta, 27 Maret / March 2020



Wihardjo Hadiseputro
Presiden Direktur/President Director

These financial statements are originally issued
in Indonesian language

Ekshibit B

Exhibit B

PT AKASHA WIRA INTERNATIONAL Tbk
LAPORAN LABA RUGI DAN
PENGHASILAN KOMPREHENSIF LAIN
UNTUK TAHUN YANG BERAKHIR PADA TANGGAL 31 DESEMBER 2019
(Dinyatakan dalam Jutaan Rupiah, kecuali dinyatakan lain)

PT AKASHA WIRA INTERNATIONAL Tbk
STATEMENT OF PROFIT OR LOSS AND
OTHER COMPREHENSIVE INCOME
FOR THE YEAR ENDED 31 DECEMBER 2019
(Expressed in Millions of Rupiah, unless otherwise stated)

	Catatan/ Notes	2019	2018	
PENJUALAN NETO	21,31	834.330	804.302	NET SALES
BEBAN POKOK PENJUALAN	22,31	(417.281)	(415.212)	COST OF GOODS SOLD
LABA BRUTO		417.049	389.090	GROSS PROFIT
Beban penjualan	23,31	(209.818)	(226.946)	Selling expenses
Beban umum dan administrasi	24,31	(78.542)	(78.475)	General and administration expenses
Beban lain-lain	25,31	(11.173)	(413)	Other expenses
Penghasilan lain-lain	25,31	3.202	7.866	Other income
Total		(296.331)	(297.968)	Total
LABA DARI USAHA		120.718	91.122	OPERATING INCOME
Penghasilan keuangan	26,31	4.939	1.895	Finance income
Beban keuangan	27,31	(15.478)	(22.957)	Finance expenses
Total		(10.539)	(21.062)	Total
LABA SEBELUM BEBAN PAJAK PENGHASILAN		110.179	70.060	INCOME BEFORE INCOME TAX EXPENSE
BEBAN PAJAK PENGHASILAN	28a	(26.294)	(17.102)	INCOME TAX EXPENSE
LABA TAHUN BERJALAN		83.885	52.958	PROFIT FOR THE YEAR
Penghasilan komprehensif lain				Other comprehensive income
Pos yang tidak akan direklasifikasikan pada laba rugi				Item that will not be reclassified to profit or loss
Pengukuran kembali skema manfaat imbalan pasti	28b	2.851	7.926	Remeasurement on defined benefit pension Schemes
Pajak terkait pos yang tidak akan direklasifikasikan		(713)	(1.981)	Tax relating to items that will not be Reclassified
Penghasilan komprehensif lain tahun berjalan, setelah pajak		2.138	5.945	Other Comprehensive income for the year, net of tax
TOTAL PENGHASILAN KOMPREHENSIF TAHUN BERJALAN		86.023	58.903	TOTAL COMPREHENSIVE INCOME FOR THE YEAR
LABA PER SAHAM (dalam angka penuh)		142	90	EARNINGS PER SHARE (full amount)
RATA-RATA TERTIMBANG JUMLAH SAHAM BEREDAR/DITEMPATKAN (dalam angka penuh)		589.896.800	589.896.800	WEIGHTED AVERAGE NUMBER OF OUTSTANDING/ISSUED SHARES (full amount)

Lihat Catatan atas Laporan Keuangan pada Ekshibit E terlampir
merupakan bagian yang tidak terpisahkan
dari Laporan Keuangan secara keseluruhan

See accompanying Notes to the Financial Statements on Exhibit E
which are an integral part of
the Financial Statements taken as a whole

Jakarta, 27 Maret / March 2020


Wihardjo Hadiseputro
Presiden Direktur/President Director

These financial statements are originally issued
in Indonesian language

Ekshibit C

Exhibit C

PT AKASHA WIRA INTERNATIONAL Tbk
LAPORAN PERUBAHAN EKUITAS
UNTUK TAHUN YANG BERAKHIR PADA TANGGAL 31 DESEMBER 2019
(Dinyatakan dalam Jutaan Rupiah, kecuali dinyatakan lain)

PT AKASHA WIRA INTERNATIONAL Tbk
STATEMENT OF CHANGES IN EQUITY
FOR THE YEAR ENDED 31 DECEMBER 2019
(Expressed in Millions of Rupiah, unless otherwise stated)

Catatan/ Notes	Modal saham/ Share capital	Tambahkan modal dituntut/ Paid-in capital	Kerugian: pengukuran kembali program tabahan pensi/ Gain on remeasurement of defined benefit program	Saldo laba (defisit) / Retained earnings (deficit)		Ekuitas-neto/ Equity-Net	
			Ditentukan penggunaannya/ Appropriated	Belum ditentukan penggunaannya/ Unappropriated			
Saldo per 1 Januari 2018	589.807	5.068	2.811	213.952	(388.517)	412.311	Balance as of 1 January 2018
Laba tahun berjalan	-	-	-	-	51.958	51.958	Profit for the year
Penghasilan komprehensif lainnya tahun berjalan	-	-	5.945	-	-	5.945	Other comprehensive income for the year
Total penghasilan komprehensif tahun berjalan	-	-	5.945	-	51.958	58.903	Total comprehensive income for the year
Saldo per 31 Desember 2018	1,19	589.807	5.068	8.576	213.952	481.914	Balance as of 31 December 2018
Laba tahun berjalan	-	-	-	-	81.885	81.885	Profit for the year
Penghasilan komprehensif lainnya tahun berjalan	-	-	2.138	-	-	2.138	Other comprehensive income for the year
Total penghasilan komprehensif tahun berjalan	-	-	2.138	-	81.885	84.023	Total comprehensive income for the year
Saldo per 31 Desember 2019	1,19	589.807	5.068	10.714	213.952	567.537	Balance as of 31 December 2019

Lihat Catatan atas Laporan Keuangan pada Ekshibit E terlampir
merupakan bagian yang tidak terpisahkan
dari Laporan Keuangan secara keseluruhan

See accompanying Notes to the Financial Statements on Exhibit E
which are an integral part of
the Financial Statements taken as a whole



These financial statements are originally issued
in Indonesian language

Ekshibit D

Exhibit D

PT AKASHA WIRA INTERNATIONAL Tbk
LAPORAN ARUS KAS
UNTUK TAHUN YANG BERAKHIR PADA TANGGAL 31 DESEMBER
2019
(Dinyatakan dalam Jutaan Rupiah, kecuali dinyatakan lain)

PT AKASHA WIRA INTERNATIONAL Tbk
STATEMENT OF CASH FLOWS
FOR THE YEAR ENDED 31 DECEMBER 2019

(Expressed in Millions of Rupiah, unless otherwise stated)

	2019	2018	
ARUS KAS DARI AKTIVITAS OPERASI			CASH FLOWS FROM OPERATING ACTIVITIES
Penerimaan kas dari pelanggan	831.781	812.844	Cash received from customers
Pembayaran kas kepada:			Cash payments to:
Pemasok	(359.930)	(330.173)	Suppliers
Karyawan	(95.518)	(190.445)	Employees
Beban operasional lainnya	(182.396)	(201.877)	Other operational expense
Kas diperoleh dari aktivitas operasi	193.937	171.349	Cash provided by operating activities
Pembayaran pajak penghasilan badan	(15.885)	(6.113)	Payments of corporate income tax
Pembayaran bunga	(14.875)	(22.320)	Payments of interest
Penerimaan bunga	4.939	1.895	Receipts of interest
Penerimaan kas lain-lain	16.062	1.777	Other cash receipts
Kas neto diperoleh dari aktivitas operasi	184.178	146.588	Net cash provided by operating activities
ARUS KAS DARI AKTIVITAS INVESTASI			CASH FLOWS FROM INVESTING ACTIVITIES
Perolehan aset tetap	(8.953)	(37.687)	Acquisition of fixed assets
Perolehan aset tak berwujud	(3.628)	(1.952)	Acquisition of intangible assets
Hasil penjualan aset tak berwujud	2	-	Proceeds from sale of intangible assets
Hasil penjualan aset tetap	220	180	Proceeds from sale of fixed assets
Kas neto digunakan untuk aktivitas investasi	(12.359)	(39.459)	Net cash used in investing activities
ARUS KAS DARI AKTIVITAS PENDANAAN			CASH FLOWS FROM FINANCING ACTIVITIES
Pembayaran utang bank	-	(23.066)	Repayments of bank loan
Penerimaan utang bank jangka panjang	-	68.008	Proceeds from long-term bank loans
Pembayaran utang bank jangka panjang	(148.294)	(74.830)	Repayments of long-term bank loan
Penerimaan utang sewa pembiayaan	3.690	-	Proceeds from finance lease payables
Pembayaran utang sewa pembiayaan	(439)	(475)	Payments of finance lease payables
Kas neto digunakan untuk aktivitas pendanaan	(145.043)	(30.363)	Net cash used in financing activities
KENAIKAN NETO KAS DAN SETARA KAS	26.776	76.766	NET INCREASE IN CASH AND CASH EQUIVALENTS
KAS DAN SETARA KAS, AWAL TAHUN	102.273	25.507	CASH AND CASH EQUIVALENTS, BEGINNING OF YEAR
KAS DAN SETARA KAS, AKHIR TAHUN	129.049	102.273	CASH AND CASH EQUIVALENTS, END OF YEAR

Lihat Catatan atas Laporan Keuangan pada Ekshibit E terlampir merupakan bagian yang tidak terpisahkan dari Laporan Keuangan secara keseluruhan

See accompanying Notes to Financial Statements on Exhibit E which are an integral part of the Financial Statements taken as a whole

PT AKASHA WIRA INTERNATIONAL TBK

LAPORAN KEUANGAN /
FINANCIAL STATEMENTS

TANGGAL 31 DESEMBER 2020 DAN UNTUK TAHUN
YANG BERAKHIR PADA TANGGAL TERSEBUT /
AS OF 31 DECEMBER 2020
AND FOR THE YEAR THEN ENDED

DAN/ AND

LAPORAN AUDITOR INDEPENDEN/
INDEPENDENT AUDITORS' REPORT

*These financial statements are originally issued
in Indonesian language*

PT AKASHA WIRA INTERNATIONAL Tbk
LAPORAN KEUANGAN
TANGGAL 31 DESEMBER 2020
DAN UNTUK TAHUN YANG BERAKHIR
PADA TANGGAL TERSEBUT

PT AKASHA WIRA INTERNATIONAL Tbk
FINANCIAL STATEMENTS
AS OF 31 DECEMBER 2020
AND FOR THE YEAR
THEN ENDED

DAFTAR ISI

CONTENTS

Pernyataan Direksi tentang Tanggung Jawab
atas Laporan Keuangan

*Director's Statement of Responsibility
on the Financial Statements*

Ekshibit/
Exhibit

Laporan Posisi Keuangan

A

Statement of Financial Position

Laporan Laba Rugi dan
Penghasilan Komprehensif Lain

B

*Statement of Profit or Loss and Other
Comprehensive Income*

Laporan Perubahan Ekuitas

C

Statement of Changes in Equity

Laporan Arus Kas

D

Statement of Cash Flows

Catatan atas Laporan Keuangan

E

Notes to the Financial Statements

Laporan Auditor Independen

Independent Auditors' Report

**PERNYATAAN DIREKSI
TENTANG TANGGUNG JAWAB ATAS
LAPORAN KEUANGAN
PT AKASHA WIRA INTERNATIONAL TBK
TANGGAL 31 DECEMBER 2020
DAN UNTUK TAHUN YANG BERAKHIR
PADA TANGGAL TERSEBUT**

**DIRECTOR'S STATEMENT
REGARDING THE RESPONSIBILITY FOR
THE FINANCIAL STATEMENTS OF
PT AKASHA WIRA INTERNATIONAL TBK
AS OF 31 DECEMBER 2020
AND FOR THE YEAR
THEN ENDED**

Kami, yang bertanda tangan di bawah ini:

We, the undersigned:

Nama	Wihardjo Hadiseputro	Name
Alamat Kantor	Perkantoran Hijau Arkadia Tower C, Lantai 15, Jalan TB. Simatupang Kavling 88, Jakarta 12520	Office Address
Alamat Rumah	Jl. Budisari IV/10 RT003 / RW 005, Hegarmanah Cidadap	Home Address
Nomor Telepon	021-2754-5000	Phone Number
Jabatan	Presiden Direktur / <i>President Director</i>	Title
Nama	Th. M. Wisnu Adjle	Name
Alamat Kantor	Perkantoran Hijau Arkadia Tower C, Lantai 15, Jalan TB. Simatupang Kavling 88, Jakarta 12520	Office Address
Alamat Rumah	Jl. Wirajasa Terusan No. 3 RT 001 / RW 008, Cipinang Melayu	Home Address
Nomor Telepon	021-2754-5000	Phone Number
Jabatan	Direktur / <i>Director</i>	Title

Menyatakan bahwa:

Declare that:

- | | |
|--|--|
| <p>1. Bertanggung jawab atas penyusunan dan penyajian laporan keuangan PT Akasha Wira International Tbk ("Perusahaan");</p> <p>2. Laporan keuangan Perusahaan telah disusun dan disajikan sesuai dengan Standar Akuntansi Keuangan di Indonesia;</p> <p>3. a. Semua informasi dalam laporan keuangan Perusahaan telah dimuat secara lengkap dan benar;</p> <p>b. Laporan keuangan Perusahaan tidak mengandung informasi atau fakta material yang tidak benar, dan tidak menghilangkan informasi atau fakta material;</p> <p>4. Bertanggung jawab atas sistem pengendalian internal Perusahaan.</p> | <p>1. <i>We are responsible for the preparation and presentation of the financial statements of PT Akasha Wira International Tbk (the "Company");</i></p> <p>2. <i>The financial statements of the Company have been prepared and presented in accordance with Financial Accounting Standards in Indonesia;</i></p> <p>3. a. <i>All information in the financial statements of the Company has been disclosed in a complete and truthful manner;</i></p> <p>b. <i>The financial statements of the Company do not contain any incorrect information or material fact, nor do they omit any information or material fact;</i></p> <p>4. <i>We are responsible for the Company's internal control system.</i></p> |
|--|--|

Demikian pernyataan ini dibuat dengan sebenarnya.

This statement is made truthfully.

Atas nama dan mewakili Dewan Direksi

For and on behalf of the Board of Directors,

Jakarta,
30 April / April 2021



Wihardjo Hadiseputro
Presiden Direktur /
President Director

Th. M. Wisnu Adjle
Direktur /
Director

These financial statements are originally issued
in Indonesian language

Ekshibit A

Exhibit A

PT AKASHA WIRA INTERNATIONAL Tbk
LAPORAN POSISI KEUANGAN
TANGGAL 31 DESEMBER 2020
(Dinyatakan dalam Jutaan Rupiah, kecuali dinyatakan lain)

PT AKASHA WIRA INTERNATIONAL Tbk
STATEMENT OF FINANCIAL POSITION
AS OF 31 DECEMBER 2020
(Expressed in Millions of Rupiah, unless otherwise stated)

	Catatan/ Notes	31 Desember/ December 2020	31 Desember/ December 2019	
A S E T				A S S E T S
Aset lancar				Current assets
Kas dan setara kas	4, 29, 32	338.488	129.049	Cash and cash equivalents
Piutang usaha - neto	5, 29, 32	119.610	134.404	Trade receivables - net
Piutang non-usaha	32	2.159	2.252	Non-trade receivables
Persediaan	6	80.118	78.755	Inventories
Uang muka dan biaya dibayar di muka	7	4.864	6.660	Advance payments and prepaid expenses
Total aset lancar		545.239	351.120	Total current assets
Aset tidak lancar				Non-current assets
Aset tetap - neto	8	351.626	405.448	Fixed assets - net
Aset takberwujud - neto	9	3.882	4.417	Intangible assets - net
Uang jaminan	10, 29, 32	58.041	60.969	Refundable deposits
Aset tidak lancar lainnya		3	421	Other non-current assets
Total aset tidak lancar		413.552	471.255	Total non-current assets
TOTAL ASET		958.791	822.375	TOTAL ASSETS

Lihat Catatan atas Laporan Keuangan pada Ekshibit E terlampir
merupakan bagian yang tidak terpisahkan
dari Laporan Keuangan secara keseluruhan

See accompanying Notes to the Financial Statements on Exhibit E
which are an integral part of
the Financial Statements taken as a whole

These financial statements are originally issued
in Indonesian language

Ekshibit A/2

Exhibit A/2

PT AKASHA WIRA INTERNATIONAL Tbk
LAPORAN POSISI KEUANGAN
TANGGAL 31 DESEMBER 2020
(Dinyatakan dalam Jutaan Rupiah, kecuali dinyatakan lain)


PT AKASHA WIRA INTERNATIONAL Tbk
STATEMENT OF FINANCIAL POSITION
AS OF 31 DECEMBER 2020
(Expressed in Millions of Rupiah, unless otherwise stated)

	Catatan/ Notes	31 Desember/ December 2020	31 Desember/ December 2019	
LIABILITAS DAN EKUITAS				LIABILITIES AND EQUITY
Liabilitas jangka pendek				Current liabilities
Utang usaha	11, 29, 32	63.317	55.991	Trade payables
Utang pajak	12	27.326	10.662	Taxes payables
Utang bukan usaha dan akrual	13, 32	88.087	93.404	Non-trade payables and accruals
Utang bank jangka panjang yang jatuh tempo dalam waktu satu tahun	14, 32	-	14.521	Current portion of long-term bank loan
Utang sewa yang jatuh tempo dalam waktu satu tahun	17, 32	4.829	613	Current portion of lease liabilities
Total liabilitas jangka pendek		183.559	175.191	Total current liabilities
Liabilitas jangka panjang				Non-current liabilities
Utang bank jangka panjang - setelah dikurangi bagian yang jatuh tempo dalam waktu satu tahun	14, 32	-	8.419	Long-term bank loan - net of current portion
Uang jaminan pelanggan	15, 32	3.043	3.049	Customers' deposits
Liabilitas pajak tangguhan - neto	27b	20.762	25.819	Deferred tax liabilities - net
Liabilitas imbalan pasca-kerja	16	47.324	39.199	Post-employment benefits liability
Utang sewa pembiayaan - setelah dikurangi bagian yang jatuh tempo dalam waktu satu tahun	17, 32	3.595	2.761	Lease liabilities - net of current portion
Total liabilitas jangka panjang		74.724	79.247	Total non-current liabilities
Total liabilitas		258.283	254.438	Total liabilities
Ekuitas				Equity
Modal saham				Share capital
Modal dasar 2.359.587.200 saham				Authorized capital - 2,359,587,200 shares
Modal ditempatkan dan disetor penuh - 589.896.800 saham dengan nilai nominal Rp 1.000 (dalam angka penuh) per saham	18	589.897	589.897	Issued and fully paid capital - 589,896,800 shares with par value of Rp 1,000 (full amount) per share
Tambahan modal disetor	19	5.068	5.068	Additional paid-in capital
Keuntungan pengukuran kembali liabilitas imbalan pasca-kerja - neto	16	10.690	10.714	Gain on remeasurement of post-employment benefit liability - net
Saldo laba (defisit):				Retained earnings (deficit):
Dicadangkan		213.952	213.952	Appropriated
Belum dicadangkan		(119.099)	(251.694)	Unappropriated
Ekuitas - neto		700.508	567.937	Equity - net
TOTAL LIABILITAS DAN EKUITAS		958.791	822.375	TOTAL LIABILITIES AND EQUITY

Lihat Catatan atas Laporan Keuangan pada Ekshibit E terlampir merupakan bagian yang tidak terpisahkan dari Laporan Keuangan secara keseluruhan

See accompanying Notes to the Financial Statements on Exhibit E which are an integral part of the Financial Statements taken as a whole

Jakarta, 30 April/April 2021



Wihardjo Hadiseputro
Presiden Direktur/President Director

These financial statements are originally issued
in Indonesian language

Ekshibit B

Exhibit B

PT AKASHA WIRA INTERNATIONAL Tbk
LAPORAN LABA RUGI DAN
PENGHASILAN KOMPREHENSIF LAIN
UNTUK TAHUN YANG BERAKHIR PADA TANGGAL 31 DESEMBER 2020
(Dinyatakan dalam Jutaan Rupiah, kecuali dinyatakan lain)

PT AKASHA WIRA INTERNATIONAL Tbk
STATEMENT OF PROFIT OR LOSS AND
OTHER COMPREHENSIVE INCOME
FOR THE YEAR ENDED 31 DECEMBER 2020
(Expressed in Millions of Rupiah, unless otherwise stated)

	Catatan/ Notes	2020	2019	
PENJUALAN NETO	20, 30, 35	673.364	764.703	NET SALES
BEBAN POKOK PENJUALAN	21, 30	(330.799)	(417.281)	COST OF GOODS SOLD
LABA BRUTO		342.565	347.422	GROSS PROFIT
Beban penjualan	22, 30, 35	(98.254)	(140.191)	Selling expenses
Beban umum dan administrasi	23, 30	(67.883)	(78.542)	General and administrative expenses
Beban lain-lain	24, 30	(17.762)	(11.173)	Other expenses
Penghasilan lain-lain	24, 30	3.296	3.202	Other income
Total		(180.603)	(226.704)	Total
LABA DARI USAHA		161.962	120.718	PROFIT FROM OPERATIONS
Penghasilan keuangan	25	6.795	4.939	Finance income
Beban keuangan	26	(838)	(15.478)	Finance expenses
Total		5.957	(10.539)	Total
LABA SEBELUM BEBAN PAJAK PENGHASILAN		167.919	110.179	PROFIT BEFORE INCOME TAX EXPENSE
BEBAN PAJAK PENGHASILAN	27a	(32.130)	(26.294)	INCOME TAX EXPENSE
LABA TAHUN BERJALAN		135.789	83.885	PROFIT FOR THE YEAR
Penghasilan komprehensif lain				Other comprehensive income
Pos yang tidak akan direklasifikasikan pada laba rugi				Item that will not be reclassified to profit or loss
Pengukuran kembali liabilitas imbalan pasca-kerja	16, 27b	(581)	2.852	Remeasurement of post employment benefit liability
Pajak terkait pos yang tidak akan direklasifikasikan:				Tax relating to items that will not be reclassified:
Pajak tangguhan tahun ini		128	(714)	Deferred tax for the year
Dampak perubahan tarif pajak		429	-	Impact of change in tax rate
Neto		557	(714)	Net
Penghasilan (kerugian) komprehensif lain tahun berjalan, setelah pajak		(24)	2.138	Other comprehensive income (loss) for the year, net of tax
TOTAL PENGHASILAN KOMPREHENSIF TAHUN BERJALAN		135.765	86.023	TOTAL COMPREHENSIVE INCOME FOR THE YEAR
LABA PER SAHAM (dalam angka penuh)		230	142	EARNINGS PER SHARE (full amount)
RATA-RATA TERTIMBANG JUMLAH SAHAM BEREDAR/DITEMPATKAN (dalam angka penuh)		589.896.800	589.896.800	WEIGHTED AVERAGE NUMBER OF OUTSTANDING/ISSUED SHARES (full amount)

Lihat Catatan atas Laporan Keuangan pada Ekshibit E terlampir
merupakan bagian yang tidak terpisahkan
dari Laporan Keuangan secara keseluruhan

See accompanying Notes to the Financial Statements on Exhibit E
which are an integral part of
the Financial Statements taken as a whole

Jakarta, 30 April/April 2021



Wihardjo Hadiseputro
Presiden Direktur/President Director

These financial statements are originally issued
in Indonesian language

Ekshibit C

Exhibit C

PT AKASHA WIRA INTERNATIONAL Tbk
LAPORAN PERUBAHAN EKUITAS
UNTUK TAHUN YANG BERAKHIR PADA TANGGAL 31 DESEMBER 2020
(Dinyatakan dalam jutaan Rupiah, kecuali dinyatakan lain)

PT AKASHA WIRA INTERNATIONAL Tbk
STATEMENT OF CHANGES IN EQUITY
FOR THE YEAR ENDED 31 DECEMBER 2020
(Expressed in millions of Rupiah, unless otherwise stated)

	Modal saham/ Share capital (Catatan / Note 18)	Tambah Modal ditrans/ Paid-in capital (Catatan / Note 19)	Keuntungan pengukuran kembali program tabahan pensiun/ Gain on remeasurement of defined benefit program (Catatan / Note 18)	Saldo laba (defisit) / Retained earnings (deficit)		Ekuitas-Metro/ Equity-Metro	
				Dibebankan penggunaannya/ Appropriated	Belum dibebankan penggunaannya/ Unappropriated		
Saldo per 1 Januari 2019	589.897	5.068	8.576	213.952	(215.574)	481.914	Balance as of 1 January 2019
Laba tahun berjalan	-	-	-	-	83.885	83.885	Profit for the year
Penghasilan komprehensif lain tahun berjalan	-	-	2.138	-	-	2.138	Other comprehensive income for the year
Total penghasilan komprehensif tahun berjalan	-	-	2.138	-	83.885	86.023	Total comprehensive income for the year
Saldo per 31 Desember 2019	589.897	5.068	10.714	213.952	251.694	567.917	Balance as of 31 December 2019
Banyak pemegang PSAK 71 - neto	-	-	-	-	(3.194)	(3.194)	Impact on the implementation of PSAK 71 - net
Saldo 1 Januari 2020 setelah dampak penerapan PSAK 71	589.897	5.068	10.714	213.952	254.888	564.743	Balance as of 1 January 2020 after the implementation of PSAK 71
Laba tahun berjalan	-	-	-	-	135.789	135.789	Profit for the year
Kerugian komprehensif lain tahun berjalan	-	-	(24)	-	-	(24)	Other comprehensive loss for the year
Total penghasilan komprehensif tahun berjalan	-	-	(24)	-	135.789	135.765	Total comprehensive income for the year
Saldo per 31 Desember 2020	589.897	5.068	10.690	213.952	116.694	786.508	Balance as of 31 December 2020

Lihat Catatan atas Laporan Keuangan pada Ekshibit E terlampir
merupakan bagian yang tidak terpisahkan
dari Laporan Keuangan secara keseluruhan

See accompanying Notes to the Financial Statements on Exhibit E
which are an integral part of
the Financial Statements taken as a whole



These financial statements are originally issued
in Indonesian language

Ekshibit D

Exhibit D

PT AKASHA WIRA INTERNATIONAL Tbk
LAPORAN ARUS KAS
UNTUK TAHUN YANG BERAKHIR PADA TANGGAL 31 DESEMBER 2020
(Dinyatakan dalam Jutaan Rupiah, kecuali dinyatakan lain)

PT AKASHA WIRA INTERNATIONAL Tbk
STATEMENT OF CASH FLOWS
FOR THE YEAR ENDED 31 DECEMBER 2020
(Expressed in Millions of Rupiah, unless otherwise stated)

	2020	2019	
ARUS KAS DARI AKTIVITAS OPERASI			CASH FLOWS FROM OPERATING ACTIVITIES
Penerimaan kas dari pelanggan	688.153	831.781	Cash received from customers
Pembayaran kas kepada:			Cash payments to:
Pemasok	(256.368)	(359.930)	Suppliers
Karyawan	(91.558)	(95.518)	Employees
Beban operasional lainnya	(96.707)	(182.112)	Other operational expenses
Kas diperoleh dari aktivitas operasi	243.520	194.221	Cash provided by operating activities
Pembayaran pajak penghasilan badan	(19.093)	(15.885)	Payments of corporate income tax
Pembayaran bunga	(787)	(14.875)	Payments of interest
Penerimaan bunga	6.795	4.939	Receipts of interest
Penerimaan kas lain-lain	244	16.062	Other cash receipts
Kas neto diperoleh dari aktivitas operasi	230.679	184.462	Net cash provided by operating activities
ARUS KAS DARI AKTIVITAS INVESTASI			CASH FLOWS FROM INVESTING ACTIVITIES
Perolehan aset tetap	(4.935)	(8.953)	Acquisition of fixed assets
Hasil penjualan aset tetap	3.099	220	Proceeds from sale of fixed assets
Perolehan aset tak berwujud	-	(3.628)	Acquisition of intangible assets
Hasil penjualan aset tak berwujud	-	2	Proceeds from sale of intangible assets
Kas neto digunakan untuk aktivitas investasi	(1.836)	(12.359)	Net cash used in investing activities
ARUS KAS DARI AKTIVITAS PENDANAAN			CASH FLOWS FROM FINANCING ACTIVITIES
Penerimaan utang sewa pembiayaan	8.198	3.690	Proceeds from finance lease payables
Pembayaran utang bank jangka panjang	(22.992)	(148.294)	Repayments of long-term bank loan
Pembayaran utang sewa pembiayaan	(4.784)	(439)	Payments of finance lease payables
Kas neto digunakan untuk aktivitas pendanaan	(19.578)	(145.043)	Net cash used in financing activities
KENAIKAN NETO KAS DAN SETARA KAS	209.265	27.060	NET INCREASE IN CASH AND CASH EQUIVALENTS
KAS DAN SETARA KAS, AWAL TAHUN	129.049	102.273	CASH AND CASH EQUIVALENTS, BEGINNING OF YEAR
Dampak perubahan kurs atas kas dan setara kas	174	(284)	Effects of exchange rate changes on cash and cash equivalents
KAS DAN SETARA KAS, AKHIR TAHUN	338.488	129.049	CASH AND CASH EQUIVALENTS, END OF YEAR

Lihat Catatan atas Laporan Keuangan pada Ekshibit E terlampir merupakan bagian yang tidak terpisahkan dari Laporan Keuangan secara keseluruhan

See accompanying Notes to the Financial Statements on Exhibit E which are an integral part of the Financial Statements taken as a whole

PT AKASHA WIRA INTERNATIONAL Tbk

*LAPORAN KEUANGAN/
FINANCIAL STATEMENTS*

TANGGAL 31 DESEMBER 2021 DAN
UNTUK TAHUN YANG BERAKHIR PADA TANGGAL TERSEBUT/
*AS OF 31 DECEMBER 2021 AND
FOR THE YEAR ENDED*

DAN/AND

*LAPORAN AUDITOR INDEPENDEN/
INDEPENDENT AUDITORS' REPORT*

*These financial statements are originally issued
in Indonesian language*

PT AKASHA WIRA INTERNATIONAL Tbk
LAPORAN KEUANGAN
TANGGAL 31 DESEMBER 2021
DAN UNTUK TAHUN YANG BERAKHIR
PADA TANGGAL TERSEBUT

PT AKASHA WIRA INTERNATIONAL Tbk
FINANCIAL STATEMENTS
AS OF 31 DECEMBER 2021
AND FOR THE YEAR
THEN ENDED

DAFTAR ISI

CONTENTS

Pernyataan Direksi tentang Tanggung Jawab
atas Laporan Keuangan

*Directors' Statement of Responsibility
on the Financial Statements*

**Ekshibit/
Exhibit**

Laporan Posisi Keuangan

A

Statement of Financial Position

Laporan Laba Rugi dan
Penghasilan Komprehensif Lain

B

*Statement of Profit or Loss and Other
Comprehensive Income*

Laporan Perubahan Ekuitas

C

Statement of Changes in Equity

Laporan Arus Kas

D

Statement of Cash Flows

Catatan atas Laporan Keuangan

E

Notes to the Financial Statements

Laporan Auditor Independen

Independent Auditors' Report



PERNYATAAN DIREKSI
TENTANG TANGGUNG JAWAB ATAS
LAPORAN KEUANGAN
PT AKASHA WIRA INTERNATIONAL TBK
TANGGAL 31 DESEMBER 2021
DAN UNTUK TAHUN YANG BERAKHIR
PADA TANGGAL TERSEBUT

DIRECTOR'S STATEMENT
REGARDING THE RESPONSIBILITY FOR
THE FINANCIAL STATEMENTS OF
PT AKASHA WIRA INTERNATIONAL TBK
AS OF 31 DECEMBER 2021
AND FOR THE YEAR
THEN ENDED

Kami, yang bertanda tangan di bawah ini:

We, the undersigned:

Nama	Wihardjo Hadiseputro	Name
Alamat Kantor	Perkantoran Hijau Arkadia Tower C, Lantai 15, Jalan TB. Simatupang Kavling 88, Jakarta 12520	Office Address
Alamat Rumah	Jl. Budisari IV/10 RT003 / RW 005, Hegarmanah Cidapad	Home Address
Nomor Telepon	021-2754-5000	Phone Number
Jabatan	Direktur Utama / President Director	Title
Nama	Th. M. Wisnu Adjie	Name
Alamat Kantor	Perkantoran Hijau Arkadia Tower C, Lantai 15, Jalan TB. Simatupang Kavling 88, Jakarta 12520	Office Address
Alamat Rumah	Jl. Wirajasa Terusan No. 3 RT 001 / RW 008, Cipinang Melayu	Home Address
Nomor Telepon	021-2754-5000	Phone Number
Jabatan	Direktur / Director	Title

Menyatakan bahwa:

Declare that:

- Bertanggung jawab atas penyusunan dan penyajian laporan keuangan PT Akasha Wira International Tbk ("Perusahaan");
- Laporan keuangan Perusahaan telah disusun dan disajikan sesuai dengan Standar Akuntansi Keuangan di Indonesia;
- Semua informasi dalam laporan keuangan Perusahaan telah dimuat secara lengkap dan benar;
 - Laporan keuangan Perusahaan tidak mengandung informasi atau fakta material yang tidak benar, dan tidak menghilangkan informasi atau fakta material;
- Bertanggung jawab atas sistem pengendalian Internal Perusahaan.

- We are responsible for the preparation and presentation of the financial statements of PT Akasha Wira International Tbk (the "Company");
- The financial statements of the Company have been prepared and presented in accordance with Financial Accounting Standards in Indonesia;
- All information in the financial statements of the Company has been disclosed in a complete and truthful manner;
 - The financial statements of the Company do not contain any incorrect information or material fact, nor do they omit any information or material fact;
- We are responsible for the Company's internal control system.

Demikian pernyataan ini dibuat dengan sebenarnya.

This statement is made truthfully.

Atas nama dan mewakili Dewan Direksi

For and on behalf of the Board of Directors,

Jakarta,
30 Maret / March 2022

Wihardjo Hadiseputro
Presiden Direktur /
President Director

Th. M. Wisnu Adjie
Direktur /
Director

These financial statements are originally issued
in Indonesian language

Ekshibit A

Exhibit A

PT AKASHA WIRA INTERNATIONAL Tbk
LAPORAN POSISI KEUANGAN
TANGGAL 31 DESEMBER 2021
(Dinyatakan dalam Jutaan Rupiah, kecuali dinyatakan lain)

PT AKASHA WIRA INTERNATIONAL Tbk
STATEMENT OF FINANCIAL POSITION
AS OF 31 DECEMBER 2021
(Expressed in Millions of Rupiah, unless otherwise stated)

	31 Desember/ December 2021	Catatan / Notes	31 Desember/ December 2020	
A S E T				A S S E T S
Aset lancar				Current assets
Kas dan setara kas	380.237	4, 32, 35	338.488	Cash and cash equivalents
Penempatan bank jangka pendek	10.000	5	-	Short-term bank placement
Piutang usaha - neto	162.895	6, 32, 35	119.610	Trade receivables - net
Piutang non-usaha	2.878	35	2.159	Non-trade receivables
Persediaan	98.316	7	80.118	Inventories
Uang muka dan biaya dibayar di muka	12.155	8	4.864	Advance payments and prepaid expenses
Pajak dibayar dimuka	6.913	9	-	Prepaid tax
Total aset lancar	673.394		545.239	Total current assets
Aset tidak lancar				Non-current assets
Aset tetap - neto	503.588	10	351.626	Fixed assets - net
Aset takberwujud - neto	2.171	11	3.882	Intangible assets - net
Uang jaminan	52.157	12, 32, 35	58.041	Refundable deposits
Investasi pada instrumen utang	72.798	13	-	Investment in debt instruments
Aset tidak lancar lain-lain	-		3	Other non-current asset
Total aset tidak lancar	630.714		413.552	Total non-current assets
TOTAL ASET	1.304.108		958.791	TOTAL ASSETS

Lihat Catatan atas Laporan Keuangan pada Ekshibit E terlampir
yang merupakan bagian yang tidak terpisahkan
dari Laporan Keuangan secara keseluruhan

See accompanying Notes to the Financial Statements on Exhibit E
which are an integral part of
the Financial Statements taken as a whole

These financial statements are originally issued
in Indonesian language

Ekshibit A/2

Exhibit A/2

PT AKASHA WIRA INTERNATIONAL Tbk
LAPORAN POSISI KEUANGAN
TANGGAL 31 DESEMBER 2021
(Dinyatakan dalam Jutaan Rupiah, kecuali dinyatakan lain)

PT AKASHA WIRA INTERNATIONAL Tbk
STATEMENT OF FINANCIAL POSITION
AS OF 31 DECEMBER 2021
(Expressed in Millions of Rupiah, unless otherwise stated)

	31 Desember/ December 2021	Catatan/ Notes	31 Desember/ December 2020	
LIABILITAS DAN EKUITAS				LIABILITIES AND EQUITY
Liabilitas jangka pendek				Current liabilities
Utang usaha	105.080	14, 32, 35	63.317	Trade payables
Utang pajak	39.942	18	27.326	Taxes payables
Utang bukan usaha dan akrual	120.002	16, 35	88.087	Non-trade payables and accruals
Liabilitas sewa yang jatuh tempo dalam waktu satu tahun	1.641	19, 35	4.829	Current portion of lease liabilities
Liabilitas imbalan pasca kerja yang jatuh tempo dalam waktu satu tahun	1.702	18	-	Post-employment benefits liability - short term
Total liabilitas jangka pendek	268.367		183.559	Total current liabilities
Liabilitas jangka panjang				Non-current liabilities
Uang jaminan pelanggan	3.043	17, 35	3.043	Customers' deposits
Liabilitas pajak tangguhan - neto	21.999	30b	20.762	Deferred tax liabilities - net
Liabilitas imbalan pasca-kerja	38.535	18	47.324	Post-employment benefits liability
Liabilitas sewa - setelah dikurangi bagian yang jatuh tempo dalam waktu satu tahun	2.347	19, 35	3.595	Lease liabilities - net of current portion
Total liabilitas jangka panjang	65.924		74.724	Total non-current liabilities
Total liabilitas	334.291		258.283	Total liabilities
Ekuitas				Equity
Modal saham				Share capital
Modal dasar 2.359.587.200 saham				Authorized capital - 2,359,587,200 shares
Modal ditempatkan dan diotor penuh - 589.896.800 saham dengan nilai nominal Rp 1.000 (dalam angka penuh) per saham	589.897	20	589.897	Issued and fully paid capital - 589,896,800 shares with par value of Rp 1,000 (full amount) per share
Tambahan modal diotor	5.068	21	5.068	Additional paid-in capital
Keuntungan pengukuran kembali liabilitas imbalan pasca kerja - neto	14.241	18	10.690	Gain on remeasurement of post-employment benefit liability - net
Saldo laba (defisit):				Retained earnings (deficit):
Dicadangkan	213.952	22	213.952	Appropriated
Belum dicadangkan	146.659		(119.099)	Unappropriated
Total Ekuitas	969.817		700.508	Total Equity
TOTAL LIABILITAS DAN EKUITAS	1.304.108		958.791	TOTAL LIABILITIES AND EQUITY

Lihat Catatan atas Laporan Keuangan pada Ekshibit E terlampir yang merupakan bagian yang tidak terpisahkan dari Laporan Keuangan secara keseluruhan

See accompanying Notes to the Financial Statements on Exhibit E which are an integral part of the Financial Statements taken as a whole

Jakarta, 30 Maret/March 2022



Wihardo Hadiseputro
Direktur Utama / President Director

These financial statements are originally issued
in Indonesian language

Ekshibit B

Exhibit B

PT AKASHA WIRA INTERNATIONAL Tbk
LAPORAN LABA RUGI DAN
PENGHASILAN KOMPREHENSIF LAIN
UNTUK TAHUN YANG BERAKHIR PADA TANGGAL 31 DESEMBER 2021
(Dinyatakan dalam Jutaan Rupiah, kecuali dinyatakan lain)

PT AKASHA WIRA INTERNATIONAL Tbk
STATEMENT OF PROFIT OR LOSS AND
OTHER COMPREHENSIVE INCOME
FOR THE YEAR ENDED 31 DECEMBER 2021
(Expressed in Millions of Rupiah, unless otherwise stated)

	2021	Catatan/ Notes	2020	
PENJUALAN NETO	935.075	23, 33	673.364	NET SALES
BEBAN POKOK PENJUALAN	(435.507)	24, 33	(330.799)	COST OF GOODS SOLD
LABA BRUTO	499.568		342.565	GROSS PROFIT
Beban penjualan	(111.247)	25	(98.254)	Selling expenses
Beban umum dan administrasi	(63.857)	26	(67.883)	General and administrative expenses
Beban lain-lain	(33)	27, 33	(17.762)	Other expenses
Penghasilan lain-lain	3.790	27, 33	3.296	Other income
T o t a l	(171.347)		(180.603)	T o t a l
LABA DARI USAHA	328.221		161.962	PROFIT FROM OPERATIONS
Penghasilan keuangan	10.354	28, 33	6.795	Finance income
Beban keuangan	(747)	29, 33	(838)	Finance expenses
T o t a l	9.607		5.957	T o t a l
LABA SEBELUM BEBAN PAJAK PENGHASILAN	337.828		167.919	PROFIT BEFORE INCOME TAX EXPENSE
BEBAN PAJAK PENGHASILAN	(72.070)	30a, 33	(32.130)	INCOME TAX EXPENSE
LABA TAHUN BERJALAN	265.758		135.789	PROFIT FOR THE YEAR
Penghasilan komprehensif lain				Other comprehensive income
Pos yang tidak akan direklasifikasikan pada laba rugi				Item that will not be reclassified to profit or loss
Pengukuran kembali liabilitas imbalan pasca-kerja	-4.552		(581)	Remeasurement of post-employment benefits liability
Pajak terkait pos yang tidak akan direklasifikasikan:				Tax relating to items that will not be reclassified:
Pajak tangguhan tahun ini	(1.001)		128	Deferred tax for the year
Dampak perubahan tarif pajak	-		429	Impact of change in tax rate
Neto	(1.001)	30b	557	Net
Penghasilan (kerugian) komprehensif lain tahun berjalan, setelah pajak	3.551	18	(24)	Other comprehensive income (loss) for the year, net of tax
TOTAL PENGHASILAN KOMPREHENSIF TAHUN BERJALAN	269.309		135.765	TOTAL COMPREHENSIVE INCOME FOR THE YEAR
LABA PER SAHAM (dalam angka penuh)	451		230	EARNINGS PER SHARE (full amount)
RATA-RATA TERTIMBANG JUMLAH SAHAM BEREDAR/DITEMPAHKAN (dalam angka penuh)	589.896.800		589.896.800	WEIGHTED AVERAGE NUMBER OF OUTSTANDING/ISSUED SHARES (full amount)

Lihat Catatan atas Laporan Keuangan pada Ekshibit E terlampir
yang merupakan bagian yang tidak terpisahkan
dari Laporan Keuangan secara keseluruhan

See accompanying Notes to the Financial Statements on Exhibit E
which are an integral part of
the Financial Statements taken as a whole

Jakarta, 30 Maret / March 2022


Wilhardjo Hadiseputro
Direktur Utama / President Director

These financial statements are originally issued
in Indonesian language

Ekshibit C

Exhibit C

PT AKASHA WIRA INTERNATIONAL Tbk
LAPORAN PERUBAHAN EKUITAS
UNTUK TAHUN YANG BERAKHIR PADA TANGGAL 31 DESEMBER 2021
(Dinyatakan dalam Jutaan Rupiah, kecuali dinyatakan lain)

PT AKASHA WIRA INTERNATIONAL Tbk
STATEMENT OF CHANGES IN EQUITY
FOR THE YEAR ENDED 31 DECEMBER 2021
(Expressed in Millions of Rupiah, unless otherwise stated)

	Modal saham/ Share capital (Catatan / Note 20)	Tambah Modal ditrans/ Additional paid-in capital (Catatan / Note 21)	Keuntungan pengukuran kembali program imbalan pensiun/ Gain on remeasurement of defined benefit program (Catatan / Note 18)	Saldo laba (defisit) / Retained earnings (deficit)		Ekuitas-Retor/ Equity-net			
				Dibebankan/ Appropriated (Catatan / Note 22)	Belum dibebankan penggunaan/ Unappropriated				
Saldo per 1 Januari 2020	589.897	5.068	10.714	213.952	(271.696	567.932	Balance as of 1 January 2020	
Dampak penerapan PSAK 71 - neto	-	-	-	-	(3.194	(3.194)	Impact on the implementation of SFAS 71 - net
Saldo 1 Januari 2020 setelah dampak penerapan PSAK 71	589.897	5.068	10.714	213.952	(254.888	(564.743	Balance as of 1 January 2020 after the implementation of SFAS 71
Laba tahun berjalan	-	-	-	-	-	135.789	-	135.789	Profit for the year
Penghasilan komprehensif lain tahun berjalan	-	-	24	-	-	-	(24)	Other comprehensive income for the year
Total penghasilan komprehensif tahun berjalan	-	-	24	-	-	135.789	(111.765	Total comprehensive income for the year
Saldo per 31 Desember 2020	589.897	5.068	10.690	213.952	(119.699)	-	306.308	Balance as of 31 December 2020
Laba tahun berjalan	-	-	-	-	-	265.756	-	265.756	Profit for the year
Kerugian komprehensif lain tahun berjalan	-	-	3.501	-	-	-	-	3.501	Other comprehensive loss for the year
Total penghasilan komprehensif tahun berjalan	-	-	3.501	-	-	265.756	-	269.257	Total comprehensive income for the year
Saldo per 31 Desember 2021	589.897	5.068	14.241	213.952	-	146.855	-	869.811	Balance as of 31 December 2021

Lihat Catatan atas Laporan Keuangan pada Ekshibit E terlampir merupakan bagian yang tidak terpisahkan dari Laporan Keuangan secara keseluruhan

See accompanying Notes to the Financial Statements on Exhibit E which are an integral part of the Financial Statements taken as a whole



These financial statements are originally issued
in Indonesian language

Ekshibit D

Exhibit D

PT AKASHA WIRA INTERNATIONAL Tbk
LAPORAN ARUS KAS
UNTUK TAHUN YANG BERAKHIR PADA TANGGAL 31 DESEMBER 2021
(Dinyatakan dalam Jutaan Rupiah, kecuali dinyatakan lain)

PT AKASHA WIRA INTERNATIONAL Tbk
STATEMENT OF CASH FLOWS
FOR THE YEAR ENDED 31 DECEMBER 2021
(Expressed in Millions of Rupiah, unless otherwise stated)

	2021	2020	
ARUS KAS DARI AKTIVITAS OPERASI			CASH FLOWS FROM OPERATING ACTIVITIES
Penerimaan kas dari pelanggan	891.790	688.153	Cash received from customers
Pembayaran kas kepada/untuk:			Cash payments to/for:
Pemasok	(374.135)	(256.368)	Suppliers
Karyawan	(97.413)	(91.558)	Employees
Beban operasional lainnya	(58.155)	(96.707)	Other operational expenses
Kas diperoleh dari aktivitas operasi	362.087	243.520	Cash provided by operating activities
Pembayaran pajak penghasilan badan	(57.864)	(19.093)	Payments of corporate income tax
Pembayaran bunga	(747)	(787)	Payments of interest
Penerimaan bunga	10.355	6.795	Receipts of interest
Penerimaan (pengeluaran) kas lain-lain	(5.535)	244	Other cash receipts (payments)
Kas neto diperoleh dari aktivitas operasi	308.296	230.679	Net cash provided by operating activities
ARUS KAS DARI AKTIVITAS INVESTASI			CASH FLOWS FROM INVESTING ACTIVITIES
Penempatan bank jangka pendek (Catatan 5)	(10.000)	-	Short-term bank placement (Note 5)
Perolehan aset tetap (Catatan 10)	(180.610)	(4.935)	Acquisition of fixed assets (Note 10)
Hasil penjualan aset tetap (Catatan 10)	188	3.099	Proceeds from sale of fixed assets (Note 10)
Perolehan aset tak berwujud (Catatan 11)	(30)	-	Acquisition of intangible assets (Note 11)
Penempatan investasi pada instrument utang (Catatan 13)	(72.846)	-	Placement on investment in debt instruments (Note 13)
Kas neto digunakan untuk aktivitas investasi	(263.298)	(1.836)	Net cash used in investing activities
ARUS KAS DARI AKTIVITAS PENDANAAN			CASH FLOWS FROM FINANCING ACTIVITIES
Pembayaran Liabilitas sewa pembiayaan	(4.032)	(4.784)	Payments of finance lease payables
Penerimaan liabilitas sewa pembiayaan	540	8.198	Proceeds from finance lease payables
Pembayaran utang bank jangka panjang	-	(22.992)	Repayment of a long-term bank loan
Kas neto digunakan untuk aktivitas pendanaan	(3.492)	(19.578)	Net cash used in financing activities
KENAIKAN NETO KAS DAN SETARA KAS	41.506	209.265	NET INCREASE IN CASH AND CASH EQUIVALENTS
KAS DAN SETARA KAS, AWAL TAHUN	338.488	129.049	CASH AND CASH EQUIVALENTS, BEGINNING OF YEAR
Dampak perubahan kurs atas kas dan setara kas	243	174	Effects of exchange rate changes on cash and cash equivalents
KAS DAN SETARA KAS, AKHIR TAHUN	380.237	338.488	CASH AND CASH EQUIVALENTS, END OF YEAR

Lihat Catatan atas Laporan Keuangan pada Ekshibit E terlampir yang merupakan bagian yang tidak terpisahkan dari Laporan Keuangan secara keseluruhan

See accompanying Notes to the Financial Statements on Exhibit E which are an integral part of the Financial Statements taken as a whole

LAMPIRAN 2 (TABEL PERSENTASE UJI t - df = 1-200)

Titik Persentase Distribusi t (df = 1 – 40)

	Pr	0.25	0.10	0.05	0.025	0.01	0.005	0.001
df		0.50	0.20	0.10	0.050	0.02	0.010	0.002
1	1.00000	3.07768	6.31375	12.70620	31.82052	63.65674	318.30884	
2	0.81650	1.88562	2.91999	4.30265	6.96456	9.92484	22.32712	
3	0.76489	1.63774	2.35336	3.18245	4.54070	5.84091	10.21453	
4	0.74070	1.53321	2.13185	2.77645	3.74695	4.60409	7.17318	
5	0.72669	1.47588	2.01505	2.57058	3.36493	4.03214	5.89343	
6	0.71756	1.43976	1.94318	2.44691	3.14267	3.70743	5.20763	
7	0.71114	1.41492	1.89458	2.36462	2.99795	3.49948	4.78529	
8	0.70639	1.39682	1.85955	2.30600	2.89646	3.35539	4.50079	
9	0.70272	1.38303	1.83311	2.26216	2.82144	3.24984	4.29681	
10	0.69981	1.37218	1.81246	2.22814	2.76377	3.16927	4.14370	
11	0.69745	1.36343	1.79588	2.20099	2.71808	3.10581	4.02470	
12	0.69548	1.35622	1.78229	2.17881	2.68100	3.05454	3.92963	
13	0.69383	1.35017	1.77093	2.16037	2.65031	3.01228	3.85198	
14	0.69242	1.34503	1.76131	2.14479	2.62449	2.97684	3.78739	
15	0.69120	1.34061	1.75305	2.13145	2.60248	2.94671	3.73283	
16	0.69013	1.33676	1.74588	2.11991	2.58349	2.92078	3.68615	
17	0.68920	1.33338	1.73961	2.10982	2.56693	2.89823	3.64577	
18	0.68836	1.33039	1.73406	2.10092	2.55238	2.87844	3.61048	
19	0.68762	1.32773	1.72913	2.09302	2.53948	2.86093	3.57940	
20	0.68695	1.32534	1.72472	2.08596	2.52798	2.84534	3.55181	
21	0.68635	1.32319	1.72074	2.07961	2.51765	2.83136	3.52715	
22	0.68581	1.32124	1.71714	2.07387	2.50832	2.81876	3.50499	

23	0.68531	1.31946	1.71387	2.06866	2.49987	2.80734	3.48496
24	0.68485	1.31784	1.71088	2.06390	2.49216	2.79694	3.46678
25	0.68443	1.31635	1.70814	2.05954	2.48511	2.78744	3.45019
26	0.68404	1.31497	1.70562	2.05553	2.47863	2.77871	3.43500
27	0.68368	1.31370	1.70329	2.05183	2.47266	2.77068	3.42103
28	0.68335	1.31253	1.70113	2.04841	2.46714	2.76326	3.40816
29	0.68304	1.31143	1.69913	2.04523	2.46202	2.75639	3.39624
30	0.68276	1.31042	1.69726	2.04227	2.45726	2.75000	3.38518
31	0.68249	1.30946	1.69552	2.03951	2.45282	2.74404	3.37490
32	0.68223	1.30857	1.69389	2.03693	2.44868	2.73848	3.36531
33	0.68200	1.30774	1.69236	2.03452	2.44479	2.73328	3.35634
34	0.68177	1.30695	1.69092	2.03224	2.44115	2.72839	3.34793
35	0.68156	1.30621	1.68957	2.03011	2.43772	2.72381	3.34005
36	0.68137	1.30551	1.68830	2.02809	2.43449	2.71948	3.33262
37	0.68118	1.30485	1.68709	2.02619	2.43145	2.71541	3.32563
38	0.68100	1.30423	1.68595	2.02439	2.42857	2.71156	3.31903
39	0.68083	1.30364	1.68488	2.02269	2.42584	2.70791	3.31279
40	0.68067	1.30308	1.68385	2.02108	2.42326	2.70446	3.30688

Titik Persentase Distribusi t (df = 41 – 80)

Pr \ df	0.25	0.10	0.05	0.025	0.01	0.005	0.001
41	0.68052	1.30254	1.68288	2.01954	2.42080	2.70118	3.30127
42	0.68038	1.30204	1.68195	2.01808	2.41847	2.69807	3.29595
43	0.68024	1.30155	1.68107	2.01669	2.41625	2.69510	3.29089
44	0.68011	1.30109	1.68023	2.01537	2.41413	2.69228	3.28607

45	0.67998	1.30065	1.67943	2.01410	2.41212	2.68959	3.28148
46	0.67986	1.30023	1.67866	2.01290	2.41019	2.68701	3.27710
47	0.67975	1.29982	1.67793	2.01174	2.40835	2.68456	3.27291
48	0.67964	1.29944	1.67722	2.01063	2.40658	2.68220	3.26891
49	0.67953	1.29907	1.67655	2.00958	2.40489	2.67995	3.26508
50	0.67943	1.29871	1.67591	2.00856	2.40327	2.67779	3.26141
51	0.67933	1.29837	1.67528	2.00758	2.40172	2.67572	3.25789
52	0.67924	1.29805	1.67469	2.00665	2.40022	2.67373	3.25451
53	0.67915	1.29773	1.67412	2.00575	2.39879	2.67182	3.25127
54	0.67906	1.29743	1.67356	2.00488	2.39741	2.66998	3.24815
55	0.67898	1.29713	1.67303	2.00404	2.39608	2.66822	3.24515
56	0.67890	1.29685	1.67252	2.00324	2.39480	2.66651	3.24226
57	0.67882	1.29658	1.67203	2.00247	2.39357	2.66487	3.23948
58	0.67874	1.29632	1.67155	2.00172	2.39238	2.66329	3.23680
59	0.67867	1.29607	1.67109	2.00100	2.39123	2.66176	3.23421
60	0.67860	1.29582	1.67065	2.00030	2.39012	2.66028	3.23171
61	0.67853	1.29558	1.67022	1.99962	2.38905	2.65886	3.22930
62	0.67847	1.29536	1.66980	1.99897	2.38801	2.65748	3.22696
63	0.67840	1.29513	1.66940	1.99834	2.38701	2.65615	3.22471
64	0.67834	1.29492	1.66901	1.99773	2.38604	2.65485	3.22253
65	0.67828	1.29471	1.66864	1.99714	2.38510	2.65360	3.22041
66	0.67823	1.29451	1.66827	1.99656	2.38419	2.65239	3.21837
67	0.67817	1.29432	1.66792	1.99601	2.38330	2.65122	3.21639
68	0.67811	1.29413	1.66757	1.99547	2.38245	2.65008	3.21446
69	0.67806	1.29394	1.66724	1.99495	2.38161	2.64898	3.21260
70	0.67801	1.29376	1.66691	1.99444	2.38081	2.64790	3.21079
71	0.67796	1.29359	1.66660	1.99394	2.38002	2.64686	3.20903
72	0.67791	1.29342	1.66629	1.99346	2.37926	2.64585	3.20733

	73	0.67787	1.29326	1.66600	1.99300	2.37852	2.64487	3.20567
	74	0.67782	1.29310	1.66571	1.99254	2.37780	2.64391	3.20406
	75	0.67778	1.29294	1.66543	1.99210	2.37710	2.64298	3.20249
	76	0.67773	1.29279	1.66515	1.99167	2.37642	2.64208	3.20096
	77	0.67769	1.29264	1.66488	1.99125	2.37576	2.64120	3.19948
	78	0.67765	1.29250	1.66462	1.99085	2.37511	2.64034	3.19804
	79	0.67761	1.29236	1.66437	1.99045	2.37448	2.63950	3.19663
	80	0.67757	1.29222	1.66412	1.99006	2.37387	2.63869	3.19526

Titik Persentase Distribusi t (df = 81 – 120)

	Pr	0.25	0.10	0.05	0.025	0.01	0.005	0.001
df		0.50	0.20	0.10	0.050	0.02	0.010	0.002
	81	0.67753	1.29209	1.66388	1.98969	2.37327	2.63790	3.19392
	82	0.67749	1.29196	1.66365	1.98932	2.37269	2.63712	3.19262
	83	0.67746	1.29183	1.66342	1.98896	2.37212	2.63637	3.19135
	84	0.67742	1.29171	1.66320	1.98861	2.37156	2.63563	3.19011
	85	0.67739	1.29159	1.66298	1.98827	2.37102	2.63491	3.18890
	86	0.67735	1.29147	1.66277	1.98793	2.37049	2.63421	3.18772
	87	0.67732	1.29136	1.66256	1.98761	2.36998	2.63353	3.18657
	88	0.67729	1.29125	1.66235	1.98729	2.36947	2.63286	3.18544
	89	0.67726	1.29114	1.66216	1.98698	2.36898	2.63220	3.18434
	90	0.67723	1.29103	1.66196	1.98667	2.36850	2.63157	3.18327
	91	0.67720	1.29092	1.66177	1.98638	2.36803	2.63094	3.18222
	92	0.67717	1.29082	1.66159	1.98609	2.36757	2.63033	3.18119
	93	0.67714	1.29072	1.66140	1.98580	2.36712	2.62973	3.18019
	94	0.67711	1.29062	1.66123	1.98552	2.36667	2.62915	3.17921
	95	0.67708	1.29053	1.66105	1.98525	2.36624	2.62858	3.17825
	96	0.67705	1.29043	1.66088	1.98498	2.36582	2.62802	3.17731

	97	0.67703	1.29034	1.66071	1.98472	2.36541	2.62747	3.17639
	98	0.67700	1.29025	1.66055	1.98447	2.36500	2.62693	3.17549
	99	0.67698	1.29016	1.66039	1.98422	2.36461	2.62641	3.17460
	100	0.67695	1.29007	1.66023	1.98397	2.36422	2.62589	3.17374
	101	0.67693	1.28999	1.66008	1.98373	2.36384	2.62539	3.17289
	102	0.67690	1.28991	1.65993	1.98350	2.36346	2.62489	3.17206
	103	0.67688	1.28982	1.65978	1.98326	2.36310	2.62441	3.17125
	104	0.67686	1.28974	1.65964	1.98304	2.36274	2.62393	3.17045
	105	0.67683	1.28967	1.65950	1.98282	2.36239	2.62347	3.16967
	106	0.67681	1.28959	1.65936	1.98260	2.36204	2.62301	3.16890
	107	0.67679	1.28951	1.65922	1.98238	2.36170	2.62256	3.16815
	108	0.67677	1.28944	1.65909	1.98217	2.36137	2.62212	3.16741
	109	0.67675	1.28937	1.65895	1.98197	2.36105	2.62169	3.16669
	110	0.67673	1.28930	1.65882	1.98177	2.36073	2.62126	3.16598
	111	0.67671	1.28922	1.65870	1.98157	2.36041	2.62085	3.16528
	112	0.67669	1.28916	1.65857	1.98137	2.36010	2.62044	3.16460
	113	0.67667	1.28909	1.65845	1.98118	2.35980	2.62004	3.16392
	114	0.67665	1.28902	1.65833	1.98099	2.35950	2.61964	3.16326
	115	0.67663	1.28896	1.65821	1.98081	2.35921	2.61926	3.16262
	116	0.67661	1.28889	1.65810	1.98063	2.35892	2.61888	3.16198
	117	0.67659	1.28883	1.65798	1.98045	2.35864	2.61850	3.16135
	118	0.67657	1.28877	1.65787	1.98027	2.35837	2.61814	3.16074
	119	0.67656	1.28871	1.65776	1.98010	2.35809	2.61778	3.16013
	120	0.67654	1.28865	1.65765	1.97993	2.35782	2.61742	3.15954

Titik Persentase Distribusi t (df = 121 – 160)

	Pr	0.25	0.10	0.05	0.025	0.01	0.005	0.001
df		0.50	0.20	0.10	0.050	0.02	0.010	0.002
	121	0.67652	1.28859	1.65754	1.97976	2.35756	2.61707	3.15895
	122	0.67651	1.28853	1.65744	1.97960	2.35730	2.61673	3.15838
	123	0.67649	1.28847	1.65734	1.97944	2.35705	2.61639	3.15781
	124	0.67647	1.28842	1.65723	1.97928	2.35680	2.61606	3.15726
	125	0.67646	1.28836	1.65714	1.97912	2.35655	2.61573	3.15671
	126	0.67644	1.28831	1.65704	1.97897	2.35631	2.61541	3.15617
	127	0.67643	1.28825	1.65694	1.97882	2.35607	2.61510	3.15565
	128	0.67641	1.28820	1.65685	1.97867	2.35583	2.61478	3.15512
	129	0.67640	1.28815	1.65675	1.97852	2.35560	2.61448	3.15461
	130	0.67638	1.28810	1.65666	1.97838	2.35537	2.61418	3.15411
	131	0.67637	1.28805	1.65657	1.97824	2.35515	2.61388	3.15361
	132	0.67635	1.28800	1.65648	1.97810	2.35493	2.61359	3.15312
	133	0.67634	1.28795	1.65639	1.97796	2.35471	2.61330	3.15264
	134	0.67633	1.28790	1.65630	1.97783	2.35450	2.61302	3.15217
	135	0.67631	1.28785	1.65622	1.97769	2.35429	2.61274	3.15170
	136	0.67630	1.28781	1.65613	1.97756	2.35408	2.61246	3.15124
	137	0.67628	1.28776	1.65605	1.97743	2.35387	2.61219	3.15079
	138	0.67627	1.28772	1.65597	1.97730	2.35367	2.61193	3.15034
	139	0.67626	1.28767	1.65589	1.97718	2.35347	2.61166	3.14990
	140	0.67625	1.28763	1.65581	1.97705	2.35328	2.61140	3.14947
	141	0.67623	1.28758	1.65573	1.97693	2.35309	2.61115	3.14904
	142	0.67622	1.28754	1.65566	1.97681	2.35289	2.61090	3.14862
	143	0.67621	1.28750	1.65558	1.97669	2.35271	2.61065	3.14820
	144	0.67620	1.28746	1.65550	1.97658	2.35252	2.61040	3.14779
	145	0.67619	1.28742	1.65543	1.97646	2.35234	2.61016	3.14739

	146	0.67617	1.28738	1.65536	1.97635	2.35216	2.60992	3.14699
	147	0.67616	1.28734	1.65529	1.97623	2.35198	2.60969	3.14660
	148	0.67615	1.28730	1.65521	1.97612	2.35181	2.60946	3.14621
	149	0.67614	1.28726	1.65514	1.97601	2.35163	2.60923	3.14583
	150	0.67613	1.28722	1.65508	1.97591	2.35146	2.60900	3.14545
	151	0.67612	1.28718	1.65501	1.97580	2.35130	2.60878	3.14508
	152	0.67611	1.28715	1.65494	1.97569	2.35113	2.60856	3.14471
	153	0.67610	1.28711	1.65487	1.97559	2.35097	2.60834	3.14435
	154	0.67609	1.28707	1.65481	1.97549	2.35081	2.60813	3.14400
	155	0.67608	1.28704	1.65474	1.97539	2.35065	2.60792	3.14364
	156	0.67607	1.28700	1.65468	1.97529	2.35049	2.60771	3.14330
	157	0.67606	1.28697	1.65462	1.97519	2.35033	2.60751	3.14295
	158	0.67605	1.28693	1.65455	1.97509	2.35018	2.60730	3.14261
	159	0.67604	1.28690	1.65449	1.97500	2.35003	2.60710	3.14228
	160	0.67603	1.28687	1.65443	1.97490	2.34988	2.60691	3.14195

Titik Persentase Distribusi t (df = 161 – 200)

Pr	0.25	0.10	0.05	0.025	0.01	0.005	0.001
df	0.50	0.20	0.10	0.050	0.02	0.010	0.002
161	0.67602	1.28683	1.65437	1.97481	2.34973	2.60671	3.14162
162	0.67601	1.28680	1.65431	1.97472	2.34959	2.60652	3.14130
163	0.67600	1.28677	1.65426	1.97462	2.34944	2.60633	3.14098
164	0.67599	1.28673	1.65420	1.97453	2.34930	2.60614	3.14067
165	0.67598	1.28670	1.65414	1.97445	2.34916	2.60595	3.14036
166	0.67597	1.28667	1.65408	1.97436	2.34902	2.60577	3.14005
167	0.67596	1.28664	1.65403	1.97427	2.34888	2.60559	3.13975
168	0.67595	1.28661	1.65397	1.97419	2.34875	2.60541	3.13945

169	0.67594	1.28658	1.65392	1.97410	2.34862	2.60523	3.13915
170	0.67594	1.28655	1.65387	1.97402	2.34848	2.60506	3.13886
171	0.67593	1.28652	1.65381	1.97393	2.34835	2.60489	3.13857
172	0.67592	1.28649	1.65376	1.97385	2.34822	2.60471	3.13829
173	0.67591	1.28646	1.65371	1.97377	2.34810	2.60455	3.13801
174	0.67590	1.28644	1.65366	1.97369	2.34797	2.60438	3.13773
175	0.67589	1.28641	1.65361	1.97361	2.34784	2.60421	3.13745
176	0.67589	1.28638	1.65356	1.97353	2.34772	2.60405	3.13718
177	0.67588	1.28635	1.65351	1.97346	2.34760	2.60389	3.13691
178	0.67587	1.28633	1.65346	1.97338	2.34748	2.60373	3.13665
179	0.67586	1.28630	1.65341	1.97331	2.34736	2.60357	3.13638
180	0.67586	1.28627	1.65336	1.97323	2.34724	2.60342	3.13612
181	0.67585	1.28625	1.65332	1.97316	2.34713	2.60326	3.13587
182	0.67584	1.28622	1.65327	1.97308	2.34701	2.60311	3.13561
183	0.67583	1.28619	1.65322	1.97301	2.34690	2.60296	3.13536
184	0.67583	1.28617	1.65318	1.97294	2.34678	2.60281	3.13511
185	0.67582	1.28614	1.65313	1.97287	2.34667	2.60267	3.13487
186	0.67581	1.28612	1.65309	1.97280	2.34656	2.60252	3.13463
187	0.67580	1.28610	1.65304	1.97273	2.34645	2.60238	3.13438
188	0.67580	1.28607	1.65300	1.97266	2.34635	2.60223	3.13415
189	0.67579	1.28605	1.65296	1.97260	2.34624	2.60209	3.13391
190	0.67578	1.28602	1.65291	1.97253	2.34613	2.60195	3.13368
191	0.67578	1.28600	1.65287	1.97246	2.34603	2.60181	3.13345
192	0.67577	1.28598	1.65283	1.97240	2.34593	2.60168	3.13322
193	0.67576	1.28595	1.65279	1.97233	2.34582	2.60154	3.13299
194	0.67576	1.28593	1.65275	1.97227	2.34572	2.60141	3.13277
195	0.67575	1.28591	1.65271	1.97220	2.34562	2.60128	3.13255
196	0.67574	1.28589	1.65267	1.97214	2.34552	2.60115	3.13233

197	0.67574	1.28586	1.65263	1.97208	2.34543	2.60102	3.13212
198	0.67573	1.28584	1.65259	1.97202	2.34533	2.60089	3.13190
199	0.67572	1.28582	1.65255	1.97196	2.34523	2.60076	3.13169
200	0.67572	1.28580	1.65251	1.97190	2.34514	2.60063	3.13148



LAMPIRAN 3 (TABEL PERSENTASE Uji F - df = 1-225)

Titik Persentase Distribusi F untuk Probabilita = 0,05

df untuk penyebut (N2)	df untuk pembilang (N1)														
	1	2	3	4	5	6	7	8	9	10	11	12	13	14	15
1	161	199	216	225	230	234	237	239	241	242	243	244	245	245	246
2	18.51	19.00	19.16	19.25	19.30	19.33	19.35	19.37	19.38	19.40	19.40	19.41	19.42	19.42	19.43
3	10.13	9.55	9.28	9.12	9.01	8.94	8.89	8.85	8.81	8.79	8.76	8.74	8.73	8.71	8.70
4	7.71	6.94	6.59	6.39	6.26	6.16	6.09	6.04	6.00	5.96	5.94	5.91	5.89	5.87	5.86
5	6.61	5.79	5.41	5.19	5.05	4.95	4.88	4.82	4.77	4.74	4.70	4.68	4.66	4.64	4.62
6	5.99	5.14	4.76	4.53	4.39	4.28	4.21	4.15	4.10	4.06	4.03	4.00	3.98	3.96	3.94
7	5.59	4.74	4.35	4.12	3.97	3.87	3.79	3.73	3.68	3.64	3.60	3.57	3.55	3.53	3.51
8	5.32	4.46	4.07	3.84	3.69	3.58	3.50	3.44	3.39	3.35	3.31	3.28	3.26	3.24	3.22
9	5.12	4.26	3.86	3.63	3.48	3.37	3.29	3.23	3.18	3.14	3.10	3.07	3.05	3.03	3.01
10	4.96	4.10	3.71	3.48	3.33	3.22	3.14	3.07	3.02	2.98	2.94	2.91	2.89	2.86	2.85
11	4.84	3.98	3.59	3.36	3.20	3.09	3.01	2.95	2.90	2.85	2.82	2.79	2.76	2.74	2.72
12	4.75	3.89	3.49	3.26	3.11	3.00	2.91	2.85	2.80	2.75	2.72	2.69	2.66	2.64	2.62
13	4.67	3.81	3.41	3.18	3.03	2.92	2.83	2.77	2.71	2.67	2.63	2.60	2.58	2.55	2.53
14	4.60	3.74	3.34	3.11	2.96	2.85	2.76	2.70	2.65	2.60	2.57	2.53	2.51	2.48	2.46
15	4.54	3.68	3.29	3.06	2.90	2.79	2.71	2.64	2.59	2.54	2.51	2.48	2.45	2.42	2.40
16	4.49	3.63	3.24	3.01	2.85	2.74	2.66	2.59	2.54	2.49	2.46	2.42	2.40	2.37	2.35
17	4.45	3.59	3.20	2.96	2.81	2.70	2.61	2.55	2.49	2.45	2.41	2.38	2.35	2.33	2.31
18	4.41	3.55	3.16	2.93	2.77	2.66	2.58	2.51	2.46	2.41	2.37	2.34	2.31	2.29	2.27
19	4.38	3.52	3.13	2.90	2.74	2.63	2.54	2.48	2.42	2.38	2.34	2.31	2.28	2.26	2.23
20	4.35	3.49	3.10	2.87	2.71	2.60	2.51	2.45	2.39	2.35	2.31	2.28	2.25	2.22	2.20
21	4.32	3.47	3.07	2.84	2.68	2.57	2.49	2.42	2.37	2.32	2.28	2.25	2.22	2.20	2.18
22	4.30	3.44	3.05	2.82	2.66	2.55	2.46	2.40	2.34	2.30	2.26	2.23	2.20	2.17	2.15
23	4.28	3.42	3.03	2.80	2.64	2.53	2.44	2.37	2.32	2.27	2.24	2.20	2.18	2.15	2.13
24	4.26	3.40	3.01	2.78	2.62	2.51	2.42	2.36	2.30	2.25	2.22	2.18	2.15	2.13	2.11
25	4.24	3.39	2.99	2.76	2.60	2.49	2.40	2.34	2.28	2.24	2.20	2.16	2.14	2.11	2.09
26	4.23	3.37	2.98	2.74	2.59	2.47	2.39	2.32	2.27	2.22	2.18	2.15	2.12	2.09	2.07
27	4.21	3.35	2.96	2.73	2.57	2.46	2.37	2.31	2.25	2.20	2.17	2.13	2.10	2.08	2.06
28	4.20	3.34	2.95	2.71	2.56	2.45	2.36	2.29	2.24	2.19	2.15	2.12	2.09	2.06	2.04
29	4.18	3.33	2.93	2.70	2.55	2.43	2.35	2.28	2.22	2.18	2.14	2.10	2.08	2.05	2.03
30	4.17	3.32	2.92	2.69	2.53	2.42	2.33	2.27	2.21	2.16	2.13	2.09	2.06	2.04	2.01
31	4.16	3.30	2.91	2.68	2.52	2.41	2.32	2.25	2.20	2.15	2.11	2.08	2.05	2.03	2.00
32	4.15	3.29	2.90	2.67	2.51	2.40	2.31	2.24	2.19	2.14	2.10	2.07	2.04	2.01	1.99
33	4.14	3.28	2.89	2.66	2.50	2.39	2.30	2.23	2.18	2.13	2.09	2.06	2.03	2.00	1.98
34	4.13	3.28	2.88	2.65	2.49	2.38	2.29	2.23	2.17	2.12	2.08	2.05	2.02	1.99	1.97
35	4.12	3.27	2.87	2.64	2.49	2.37	2.29	2.22	2.16	2.11	2.07	2.04	2.01	1.99	1.96
36	4.11	3.26	2.87	2.63	2.48	2.36	2.28	2.21	2.15	2.11	2.07	2.03	2.00	1.98	1.95
37	4.11	3.25	2.86	2.63	2.47	2.36	2.27	2.20	2.14	2.10	2.06	2.02	2.00	1.97	1.95
38	4.10	3.24	2.85	2.62	2.46	2.35	2.26	2.19	2.14	2.09	2.05	2.02	1.99	1.96	1.94
39	4.09	3.24	2.85	2.61	2.46	2.34	2.26	2.19	2.13	2.08	2.04	2.01	1.98	1.95	1.93
40	4.08	3.23	2.84	2.61	2.45	2.34	2.25	2.18	2.12	2.08	2.04	2.00	1.97	1.95	1.92
41	4.08	3.23	2.83	2.60	2.44	2.33	2.24	2.17	2.12	2.07	2.03	2.00	1.97	1.94	1.92
42	4.07	3.22	2.83	2.59	2.44	2.32	2.24	2.17	2.11	2.06	2.03	1.99	1.96	1.94	1.91
43	4.07	3.21	2.82	2.59	2.43	2.32	2.23	2.16	2.11	2.06	2.02	1.99	1.96	1.93	1.91
44	4.06	3.21	2.82	2.58	2.43	2.31	2.23	2.16	2.10	2.05	2.01	1.98	1.95	1.92	1.90
45	4.06	3.20	2.81	2.58	2.42	2.31	2.22	2.15	2.10	2.05	2.01	1.97	1.94	1.92	1.89

Titik Persentase Distribusi F untuk Probabilita = 0,05

df untuk penyebut (N2)	df untuk pembilang (N1)														
	1	2	3	4	5	6	7	8	9	10	11	12	13	14	15
46	4.05	3.20	2.81	2.57	2.42	2.30	2.22	2.15	2.09	2.04	2.00	1.97	1.94	1.91	1.89
47	4.05	3.20	2.80	2.57	2.41	2.30	2.21	2.14	2.09	2.04	2.00	1.96	1.93	1.91	1.88
48	4.04	3.19	2.80	2.57	2.41	2.29	2.21	2.14	2.08	2.03	1.99	1.96	1.93	1.90	1.88
49	4.04	3.19	2.79	2.56	2.40	2.29	2.20	2.13	2.08	2.03	1.99	1.96	1.93	1.90	1.88
50	4.03	3.18	2.79	2.56	2.40	2.29	2.20	2.13	2.07	2.03	1.99	1.95	1.92	1.89	1.87
51	4.03	3.18	2.79	2.55	2.40	2.28	2.20	2.13	2.07	2.02	1.98	1.95	1.92	1.89	1.87
52	4.03	3.18	2.78	2.55	2.39	2.28	2.19	2.12	2.07	2.02	1.98	1.94	1.91	1.89	1.86
53	4.02	3.17	2.78	2.55	2.39	2.28	2.19	2.12	2.06	2.01	1.97	1.94	1.91	1.88	1.86
54	4.02	3.17	2.78	2.54	2.39	2.27	2.18	2.12	2.06	2.01	1.97	1.94	1.91	1.88	1.86
55	4.02	3.16	2.77	2.54	2.38	2.27	2.18	2.11	2.06	2.01	1.97	1.93	1.90	1.88	1.85
56	4.01	3.16	2.77	2.54	2.38	2.27	2.18	2.11	2.05	2.00	1.96	1.93	1.90	1.87	1.85
57	4.01	3.16	2.77	2.53	2.38	2.26	2.18	2.11	2.05	2.00	1.96	1.93	1.90	1.87	1.85
58	4.01	3.16	2.76	2.53	2.37	2.26	2.17	2.10	2.05	2.00	1.96	1.92	1.89	1.87	1.84
59	4.00	3.15	2.76	2.53	2.37	2.26	2.17	2.10	2.04	2.00	1.96	1.92	1.89	1.86	1.84
60	4.00	3.15	2.76	2.53	2.37	2.25	2.17	2.10	2.04	1.99	1.95	1.92	1.89	1.86	1.84
61	4.00	3.15	2.76	2.52	2.37	2.25	2.16	2.09	2.04	1.99	1.95	1.91	1.88	1.86	1.83
62	4.00	3.15	2.75	2.52	2.36	2.25	2.16	2.09	2.03	1.99	1.95	1.91	1.88	1.85	1.83
63	3.99	3.14	2.75	2.52	2.36	2.25	2.16	2.09	2.03	1.98	1.94	1.91	1.88	1.85	1.83
64	3.99	3.14	2.75	2.52	2.36	2.24	2.16	2.09	2.03	1.98	1.94	1.91	1.88	1.85	1.83
65	3.99	3.14	2.75	2.51	2.36	2.24	2.15	2.08	2.03	1.98	1.94	1.90	1.87	1.85	1.82
66	3.99	3.14	2.74	2.51	2.35	2.24	2.15	2.08	2.03	1.98	1.94	1.90	1.87	1.84	1.82
67	3.98	3.13	2.74	2.51	2.35	2.24	2.15	2.08	2.02	1.98	1.93	1.90	1.87	1.84	1.82
68	3.98	3.13	2.74	2.51	2.35	2.24	2.15	2.08	2.02	1.97	1.93	1.90	1.87	1.84	1.82
69	3.98	3.13	2.74	2.50	2.35	2.23	2.15	2.08	2.02	1.97	1.93	1.90	1.86	1.84	1.81
70	3.98	3.13	2.74	2.50	2.35	2.23	2.14	2.07	2.02	1.97	1.93	1.89	1.86	1.84	1.81
71	3.98	3.13	2.73	2.50	2.34	2.23	2.14	2.07	2.01	1.97	1.93	1.89	1.86	1.83	1.81
72	3.97	3.12	2.73	2.50	2.34	2.23	2.14	2.07	2.01	1.96	1.92	1.89	1.86	1.83	1.81
73	3.97	3.12	2.73	2.50	2.34	2.23	2.14	2.07	2.01	1.96	1.92	1.89	1.86	1.83	1.81
74	3.97	3.12	2.73	2.50	2.34	2.22	2.14	2.07	2.01	1.96	1.92	1.89	1.85	1.83	1.80
75	3.97	3.12	2.73	2.49	2.34	2.22	2.13	2.06	2.01	1.96	1.92	1.88	1.85	1.83	1.80
76	3.97	3.12	2.72	2.49	2.33	2.22	2.13	2.06	2.01	1.96	1.92	1.88	1.85	1.82	1.80
77	3.97	3.12	2.72	2.49	2.33	2.22	2.13	2.06	2.00	1.96	1.92	1.88	1.85	1.82	1.80
78	3.96	3.11	2.72	2.49	2.33	2.22	2.13	2.06	2.00	1.95	1.91	1.88	1.85	1.82	1.80
79	3.96	3.11	2.72	2.49	2.33	2.22	2.13	2.06	2.00	1.95	1.91	1.88	1.85	1.82	1.79
80	3.96	3.11	2.72	2.49	2.33	2.21	2.13	2.06	2.00	1.95	1.91	1.88	1.84	1.82	1.79
81	3.96	3.11	2.72	2.48	2.33	2.21	2.12	2.05	2.00	1.95	1.91	1.87	1.84	1.82	1.79
82	3.96	3.11	2.72	2.48	2.33	2.21	2.12	2.05	2.00	1.95	1.91	1.87	1.84	1.81	1.79
83	3.96	3.11	2.71	2.48	2.32	2.21	2.12	2.05	1.99	1.95	1.91	1.87	1.84	1.81	1.79
84	3.95	3.11	2.71	2.48	2.32	2.21	2.12	2.05	1.99	1.95	1.90	1.87	1.84	1.81	1.79
85	3.95	3.10	2.71	2.48	2.32	2.21	2.12	2.05	1.99	1.94	1.90	1.87	1.84	1.81	1.79
86	3.95	3.10	2.71	2.48	2.32	2.21	2.12	2.05	1.99	1.94	1.90	1.87	1.84	1.81	1.78
87	3.95	3.10	2.71	2.48	2.32	2.20	2.12	2.05	1.99	1.94	1.90	1.87	1.83	1.81	1.78
88	3.95	3.10	2.71	2.48	2.32	2.20	2.12	2.05	1.99	1.94	1.90	1.86	1.83	1.81	1.78
89	3.95	3.10	2.71	2.47	2.32	2.20	2.11	2.04	1.99	1.94	1.90	1.86	1.83	1.80	1.78
90	3.95	3.10	2.71	2.47	2.32	2.20	2.11	2.04	1.99	1.94	1.90	1.86	1.83	1.80	1.78

Titik Persentase Distribusi F untuk Probabilita = 0,05

df untuk penyebut (N2)	df untuk pembilang (N1)														
	1	2	3	4	5	6	7	8	9	10	11	12	13	14	15
91	3.95	3.10	2.70	2.47	2.31	2.20	2.11	2.04	1.98	1.94	1.90	1.86	1.83	1.80	1.78
92	3.94	3.10	2.70	2.47	2.31	2.20	2.11	2.04	1.98	1.94	1.89	1.86	1.83	1.80	1.78
93	3.94	3.09	2.70	2.47	2.31	2.20	2.11	2.04	1.98	1.93	1.89	1.86	1.83	1.80	1.78
94	3.94	3.09	2.70	2.47	2.31	2.20	2.11	2.04	1.98	1.93	1.89	1.86	1.83	1.80	1.77
95	3.94	3.09	2.70	2.47	2.31	2.20	2.11	2.04	1.98	1.93	1.89	1.86	1.82	1.80	1.77
96	3.94	3.09	2.70	2.47	2.31	2.19	2.11	2.04	1.98	1.93	1.89	1.85	1.82	1.80	1.77
97	3.94	3.09	2.70	2.47	2.31	2.19	2.11	2.04	1.98	1.93	1.89	1.85	1.82	1.80	1.77
98	3.94	3.09	2.70	2.46	2.31	2.19	2.10	2.03	1.98	1.93	1.89	1.85	1.82	1.79	1.77
99	3.94	3.09	2.70	2.46	2.31	2.19	2.10	2.03	1.98	1.93	1.89	1.85	1.82	1.79	1.77
100	3.94	3.09	2.70	2.46	2.31	2.19	2.10	2.03	1.97	1.93	1.89	1.85	1.82	1.79	1.77
101	3.94	3.09	2.69	2.46	2.30	2.19	2.10	2.03	1.97	1.93	1.88	1.85	1.82	1.79	1.77
102	3.93	3.09	2.69	2.46	2.30	2.19	2.10	2.03	1.97	1.92	1.88	1.85	1.82	1.79	1.77
103	3.93	3.08	2.69	2.46	2.30	2.19	2.10	2.03	1.97	1.92	1.88	1.85	1.82	1.79	1.76
104	3.93	3.08	2.69	2.46	2.30	2.19	2.10	2.03	1.97	1.92	1.88	1.85	1.82	1.79	1.76
105	3.93	3.08	2.69	2.46	2.30	2.19	2.10	2.03	1.97	1.92	1.88	1.85	1.81	1.79	1.76
106	3.93	3.08	2.69	2.46	2.30	2.19	2.10	2.03	1.97	1.92	1.88	1.84	1.81	1.79	1.76
107	3.93	3.08	2.69	2.46	2.30	2.18	2.10	2.03	1.97	1.92	1.88	1.84	1.81	1.79	1.76
108	3.93	3.08	2.69	2.46	2.30	2.18	2.10	2.03	1.97	1.92	1.88	1.84	1.81	1.78	1.76
109	3.93	3.08	2.69	2.45	2.30	2.18	2.09	2.02	1.97	1.92	1.88	1.84	1.81	1.78	1.76
110	3.93	3.08	2.69	2.45	2.30	2.18	2.09	2.02	1.97	1.92	1.88	1.84	1.81	1.78	1.76
111	3.93	3.08	2.69	2.45	2.30	2.18	2.09	2.02	1.97	1.92	1.88	1.84	1.81	1.78	1.76
112	3.93	3.08	2.69	2.45	2.30	2.18	2.09	2.02	1.96	1.92	1.88	1.84	1.81	1.78	1.76
113	3.93	3.08	2.68	2.45	2.29	2.18	2.09	2.02	1.96	1.92	1.87	1.84	1.81	1.78	1.76
114	3.92	3.08	2.68	2.45	2.29	2.18	2.09	2.02	1.96	1.91	1.87	1.84	1.81	1.78	1.75
115	3.92	3.08	2.68	2.45	2.29	2.18	2.09	2.02	1.96	1.91	1.87	1.84	1.81	1.78	1.75
116	3.92	3.07	2.68	2.45	2.29	2.18	2.09	2.02	1.96	1.91	1.87	1.84	1.81	1.78	1.75
117	3.92	3.07	2.68	2.45	2.29	2.18	2.09	2.02	1.96	1.91	1.87	1.84	1.80	1.78	1.75
118	3.92	3.07	2.68	2.45	2.29	2.18	2.09	2.02	1.96	1.91	1.87	1.84	1.80	1.78	1.75
119	3.92	3.07	2.68	2.45	2.29	2.18	2.09	2.02	1.96	1.91	1.87	1.83	1.80	1.78	1.75
120	3.92	3.07	2.68	2.45	2.29	2.18	2.09	2.02	1.96	1.91	1.87	1.83	1.80	1.78	1.75
121	3.92	3.07	2.68	2.45	2.29	2.17	2.09	2.02	1.96	1.91	1.87	1.83	1.80	1.77	1.75
122	3.92	3.07	2.68	2.45	2.29	2.17	2.09	2.02	1.96	1.91	1.87	1.83	1.80	1.77	1.75
123	3.92	3.07	2.68	2.45	2.29	2.17	2.08	2.01	1.96	1.91	1.87	1.83	1.80	1.77	1.75
124	3.92	3.07	2.68	2.44	2.29	2.17	2.08	2.01	1.96	1.91	1.87	1.83	1.80	1.77	1.75
125	3.92	3.07	2.68	2.44	2.29	2.17	2.08	2.01	1.96	1.91	1.87	1.83	1.80	1.77	1.75
126	3.92	3.07	2.68	2.44	2.29	2.17	2.08	2.01	1.95	1.91	1.87	1.83	1.80	1.77	1.75
127	3.92	3.07	2.68	2.44	2.29	2.17	2.08	2.01	1.95	1.91	1.86	1.83	1.80	1.77	1.75
128	3.92	3.07	2.68	2.44	2.29	2.17	2.08	2.01	1.95	1.91	1.86	1.83	1.80	1.77	1.75
129	3.91	3.07	2.67	2.44	2.28	2.17	2.08	2.01	1.95	1.90	1.86	1.83	1.80	1.77	1.74
130	3.91	3.07	2.67	2.44	2.28	2.17	2.08	2.01	1.95	1.90	1.86	1.83	1.80	1.77	1.74
131	3.91	3.07	2.67	2.44	2.28	2.17	2.08	2.01	1.95	1.90	1.86	1.83	1.80	1.77	1.74
132	3.91	3.06	2.67	2.44	2.28	2.17	2.08	2.01	1.95	1.90	1.86	1.83	1.79	1.77	1.74
133	3.91	3.06	2.67	2.44	2.28	2.17	2.08	2.01	1.95	1.90	1.86	1.83	1.79	1.77	1.74
134	3.91	3.06	2.67	2.44	2.28	2.17	2.08	2.01	1.95	1.90	1.86	1.83	1.79	1.77	1.74
135	3.91	3.06	2.67	2.44	2.28	2.17	2.08	2.01	1.95	1.90	1.86	1.82	1.79	1.77	1.74

