

BAB V

PENUTUP

A. Kesimpulan

Penelitian ini telah mengujikan bahwa pengaruh leverage, ukuran perusahaan dan likuiditas terhadap penghindaran pajak pada perusahaan manufaktur subsektor makanan dan minuman yang terdaftar di Bursa Efek Indonesia tahun 2016 – 2020. Penelitian ini telah menggunakan 4 variabel yaitu leverage, ukuran perusahaan dan likuiditas sebagai variabel independen, sedangkan penghindaran pajak sebagai variabel dependen. Penelitian ini juga menggunakan analisis regresi linear berganda dan menggunakan program SPSS versi 26. Data sampel yang digunakan sebanyak 13 perusahaan manufaktur subsektor makanan dan minuman yang terdaftar di Bursa Efek Indonesia tahun 2016 – 2020.

Berdasarkan hasil data analisis dan pembahasan yang telah dijelaskan pada bab sebelumnya, maka dapat disimpulkan sebagai berikut :

1. Leverage diukur dengan menggunakan debt to assets ratio (DAR) untuk membandingkan total hutang dengan total modal. Hal ini dapat dibuktikan bahwa leverage memiliki nilai t hitung $-0.038 < t$ tabel 1.99962 dan memiliki tingkat signifikan lebih besar dari 0.05 yaitu $0.970 > 0.05$, menunjukkan bahwa variabel leverage tidak berpengaruh terhadap penghindaran pajak.
2. Ukuran Perusahaan diukur dengan menggunakan perhitungan logaritma natural dan total asst yang ada dalam perusahaan,

berpengaruh signifikan terhadap penghindaran pajak. Hal ini dapat dibuktikan bahwa ukuran perusahaan memiliki nilai t hitung $2.592 > t$ tabel 1.99962 dan memiliki tingkat signifikan lebih kecil dari 0.05 yaitu $0.012 < 0.05$, menunjukkan bahwa variabel ukuran perusahaan berpengaruh signifikan terhadap penghindaran pajak.

3. Likuiditas diukur dengan menggunakan current ratio untuk membandingkan aktiva lancar dengan utang lancar. Hal ini dapat dibuktikan bahwa likuiditas memiliki nilai t hutang $2.452 > t$ tabel 1.99962 dan memiliki tingkat signifikan lebih kecil dari 0.05 yaitu $0.017 < 0.05$, menunjukkan bahwa variabel likuiditas berpengaruh terhadap penghindaran pajak.
4. Hasil pengujian secara simultan (Uji Statistik F) menunjukkan bahwa nilai signifikan lebih kecil dari tingkat signifikan 0.05 yaitu $0.018 < 0.05$, maka H_0 ditolak dan H_a diterima. Sehingga disimpulkan bahwa leverage yang diukur dengan menggunakan debt to assets ratio (DAR), ukuran perusahaan dan likuiditas secara bersama-sama (simultan) berpengaruh terhadap penghindaran pajak yang diukur dengan menggunakan cash effective tax rate (CETR). Yang berarti bahwa hipotesis ke empat diterima yaitu leverage, ukuran perusahaan dan likuiditas secara bersama-sama (simultan) berpengaruh terhadap penghindaran pajak.

B. Implikasi

Implikasi dalam penelitian ini terdiri dari implikasi teoritis, implikasi manajerial dan implikasi metodologi, sebagai berikut :

1. Implikasi Teoritis

Sumber teori yang dipakai dalam penelitian ini adalah buku, jurnal dan lain sebagainya yang mendukung, teori yang dipakai dalam penelitian ini untuk menjelaskan gambaran tentang variabel-variabel yang telah diteliti. Sehingga dalam penelitian ini diharapkan berkontribusi dengan memberikan pengetahuan atau informasi yang berguna dan berkaitan dengan penelitian ini.

2. Implikasi Manajerial

Penelitian ini diharapkan memberikan kontribusi sebagai referensi atau hal yang membantu menyelesaikan penelitian berikutnya yang berkaitan dengan leverage, ukuran perusahaan dan likuiditas terhadap penghindaran pajak yang terjadi pada perusahaan manufaktur subsektor makanan dan minuman yang terdaftar di Bursa Efek Indonesia tahun 2016-2020. Kebijakan perusahaan dalam meningkatkan laba harus mengimbangi dengan kebijakan perusahaan dalam pembayaran dan pelaporan pajak, dengan ukuran perusahaan yang besar, adanya peningkatan pengawasan sehingga perusahaan memiliki banyak pertimbangan dalam pengambilan keputusan perpajakannya.

3. Implikasi Metodologi

Dalam penelitian ini telah menjabarkan teknik yang digunakan dalam pengujian yang menggunakan metode kuantitatif yaitu data sekunder berupa laporan keuangan perusahaan yang diakses dari situs resmi www.idx.co.id yang kemudian diolah dengan menggunakan SPSS versi 26 hasil yang diperoleh atas permasalahan yang ada dalam penelitian ini dengan menggunakan teori yang mendukung penelitian ini dari berbagai referensi.

C. Saran

Berdasarkan hasil penelitian ini penulis mengajukan saran atau masukan sebagai bahan pertimbangan bagi pihak-pihak yang berkepentingan sebagai berikut :

1. Bagi Peneliti Selanjutnya

- a. Penelitian selanjutnya, disarankan untuk memilih subsektor yang berbeda agar lebih banyak pengetahuan baru tidak hanya pada perusahaan subsektor makanan dan minuman saja.
- b. Peneliti juga disarankan untuk menambah variabel lain yang menjadi faktor pada penghindaran pajak.
- c. Peneliti juga disarankan untuk mengubah pengukuran atau indikator yang berbeda disetiap variabel agar dapat menghasilkan penelitian yang lebih baik.

2. Bagi Perusahaan

Perusahaan tersebut harus mampu mempertahankan dan meningkatkan keuntungan setiap tahun agar pembayaran pajak tetap berjalan lancar, dan penyedia informasi data pelaporan keuangan yang lengkap dan jelas agar mengurangi informasi yang asimetri, perlu memperhatikan tata kelola perusahaan mekanisme yang sudah ada berjalan dengan aturan yang berlaku dan apakah sudah dipahami oleh seluruh perusahaan sehingga penerapan tata kelola dapat berjalan dengan efektif.

3. Bagi Investor

Jika investor ingin menanam saham maka disarankan untuk mendalami dengan memahami lebih lanjut informasi perusahaan dengan mempertimbangkan kemungkinan resiko yang ada, agar dapat membuat keputusan yang tepat.

DAFTAR PUSTAKA

- Anggraeni, R. D. (2018). Pengaruh Komisaris Independen , Leverage , Dan Profitabilitas Terhadap Tax Avoidance. *Jurnal Ilmiah Akuntansi Dan Teknologi - V Ol . 10 . N O . 1 (2018) , 1 , 43–58.*, 1, 43–58.
- BARLI, H. (2018). Pengaruh Leverage Dan Firm Size Terhadap Penghindaran Pajak. *Jurnal Ilmiah Akuntansi Universitas Pamulang*, 6(2), 223. <https://doi.org/10.32493/jiaup.v6i2.1956>
- Dwiastuti, D. S., Dillak, V. J., Akuntansi, P. S., Ekonomi, F., & Telkom, U. (2019). Pengaruh Ukuran Perusahaan, Kebijakan Hutang, dan Profitabilitas Terhadap Nilai Perusahaan. *Jurnal ASET (Akuntansi Riset)*, 11(1), 137–146. <https://doi.org/10.17509/jaset.v11i1.16841>
- Ghozali. (2018). No Title. In *aplikasi analisis multivariate dengan program IBM SPSS 25* (p. 490).
- gregorius, & widiyanto. (2019). Analisis Pengaruh Marketing Mix Terhadap Keputusan Pembelian Produk Makanan Cepat Saji. *Ekonomi Bisnis*, 17, 1–12. <https://jurnal.ubd.ac.id/index.php/PE/article/view/86/49>
- M.Sesaria. (2020). Bab ii kajian pustaka bab ii kajian pustaka 2.1. *Bab Ii Kajian Pustaka 2.1, 2004*, 6–25.
- Mardiasme. (2019). *perpajakan*.
- Merkuiswati, W. dan. (2017). Pengaruh Proporsi Komisaris Independen, Kepemilikan Institusional, Leverage, Dan Ukuran Perusahaan Pada Penghindaran Pajak. *E-Jurnal Akuntansi*, 20(1), 699–728.
- Mita Devi Indriani, J. (2020). Pengaruh Ukuran Perusahaan, Umur Perusahaan, Pertumbuhan Penjualan, Dan Profitabilitas Terhadap Penghindaran Pajak. *Sekolah Tinggi Ilmu Ekonomi Indonesia*, 1–19.
- Nugraha, M. Y. (2021). Pengaruh Ukuran Perusahaan, Profitabilitas, Leverage, dan Kompensasi Rugi Fiskal terhadap Penghindaran Pajak (Tax Avoidance) Pada Perusahaan Manufaktur Yang Terdaftar Di Bursa Efek Indonesia Periode 2012-2016. *Jurnal Eksplorasi Akuntansi*, 3(2), 364–383.
- Onainor, E. R. (2019). 濟無No Title No Title No Title. 1, 105–112.
- Palacio, R. D., Negret, P. J., Velásquez-Tibatá, J., & Jacobson, A. P. (2018). 濟無No Title No Title No Title. *Angewandte Chemie International Edition*, 6(11), 951–952., 16, 12–26.
- Paramitha, I. A. (2017). Tinjauan Pustaka Tinjauan Pustaka. *Convention Center Di Kota Tegal*, 6–37.
- Satriana, G. C. (2017). No Title□□□□□□ □□□ □□□□□□.

singgih santoso. (2019). *Mahir Statistik Parametrik*.

Sugiyono. (2018). *Metode Penelitian Kuantitatif, kualitatif dan R&D*.

Sulaeman, R. (2021). Pengaruh Profitabilitas, Leverage dan Ukuran Perusahaan Terhadap Penghindaran Pajak (Tax Avoidance). *Syntax Idea*, 3(2), 354. <https://doi.org/10.36418/syntax-idea.v3i2.1050>

www.idx.co.id



DAFTAR RIWAYAT HIDUP

Identitas Pribadi

Nama : Desy Niariana

Tempat,tanggal lahir : Bagansiapiapi, 21-Desember-2000

Jenis Kelamin : Perempuan

Agama : Buddha

Alamat : Villa Tangerang Regency 1, Blok JC4 No.7
Periuk, Kota Tangerang.

No. Telepon : 0822-8409-3530

Email : desynrvivo@gmail.com

IPK : 3.35

Riwayat Pendidikan

SD : SD Negeri 006

SMP : SMP Swasta Methodist Bangko

SMA : SMA Swasta Methodist Bangko

PERGURUAN TINGGI : Universitas Buddhi Dharma



SURAT IZIN SURVEI & RISET

No.SISR-12115/CaMEL/02-2022

Menunjuk surat nomor 114/Perm./Fb/II/2022 tanggal 16 Februari 2022 perihal permohonan izin penelitian bagi Mahasiswa Universitas Buddhi Dharma bersama ini kami memberikan izin mengakses dan menggunakan data-data pasar modal yang tersimpan di perusahaan kami untuk keperluan riset dan penyusunan Skripsi kepada peneliti di bawah ini:

Nama Pemohon : Desy Niariana
Nomor Pokok : 20180100081
Jurusan/Prog.Studi : S1 - Akuntansi
Judul Skripsi : Pengaruh Leverage, Ukuran Perusahaan dan Likuiditas Terhadap Penghindaran Pajak (Studi Empiris Pada Perusahaan Manufaktur Subsektor Makanan dan Minuman di Bursa Efek Indonesia Tahun 2016-2020)

Demikian surat izin ini dikeluarkan untuk dipergunakan sebagaimana mestinya.

Jakarta, 17 Februari 2022



Market Electronic Library

Hery Mulyawan
Head of Data Services

SALINAN SESUAI ASLINYA

LAMPIRAN

LAMPIRAN 1

DAFTAR PERUSAHAAN

No.	Kode Perusahaan	Nama Perusahaan
1.	ADES	PT. Akasha Wira International Tbk
2.	BUDI	PT. Budi Starch & Sweetener Tbk
3.	CEKA	PT. Wilmar Cahaya Indonesia Tbk
4.	DLTA	PT. Delta Djakarta Tbk
5.	ICBP	PT. Indofood CBP Sukses MAkmur Tbk
6.	INDF	PT. Indofood Sukses Makmur Tbk
7.	MLBI	PT. Multi Boga Raya Tbk
8.	MYOR	PT. Mayora Indah Tbk
9.	ROTI	PT. Nippon Indosari Corporinda Tbk
10.	SKLT	PT. Sekar Laut Tbk
11.	STTP	PT. Siantar Top Tbk
12.	ULTJ	PT. Ultrajaya Milk Industry and Trading Company Tbk
13.	TBLA	PT. Tunas Baru Lampung Tbk

LAMPIRAN 2

Penghindaran Pajak

NO	KODE	TAHUN	PENGINDARAN PAJAK
1	ADES	2016	0.1115
		2017	0.1242
		2018	0.0873
		2019	0.1442
		2020	0.1137
2	BUDI	2016	0.3176

		2017	0.0879
		2018	0.3594
		2019	0.1841
		2020	0.0660
3	CEKA	2016	0.2510
		2017	0.3396
		2018	0.1126
		2019	0.1790
		2020	0.2940
4	DLTA	2016	0.2612
		2017	0.2594
		2018	0.2138
		2019	0.2125
		2020	0.3639
5	ICBP	2016	0.3068
		2017	0.3577
		2018	0.3111
		2019	0.2173
		2020	0.1692
6	INDF	2016	0.3627
		2017	0.4507
		2018	0.4647
		2019	0.2699
		2020	0.2241
7	MLBI	2016	0.1913
		2017	0.2628
		2018	0.2993
		2019	0.2809
		2020	0.6222
8	MYOR	2016	0.29
		2017	0.2691
		2018	0.3038
		2019	0.2024
		2020	0.2291
9	ROTI	2016	0.2735
		2017	0.2638
		2018	0.1087
		2019	0.159
		2020	0.2019
10	SKLT	2016	0.319

		2017	0.301
		2018	0.1703
		2019	0.3074
		2020	0.1666
11	STTP	2016	0.2082
		2017	0.2103
		2018	0.2766
		2019	0.1529
		2020	0.1499
12	ULTJ	2016	0.2714
		2017	0.3352
		2018	0.3076
		2019	0.2028
		2020	0.2259
13	TBLA	2016	0.1436
		2017	0.1491
		2018	0.1852
		2019	0.147
		2020	0.1151

LAMPIRAN 3

Leverage

No	KODE	TAHUN	LEVERAGE
1	ADES	2016	0.4992
		2017	0.4966
		2018	0.4532
		2019	0.3094
		2020	0.2694
2	BUDI	2016	0.6062
		2017	0.5936
		2018	0.6385
		2019	0.5715
		2020	0.5538
3	CEKA	2016	0.3773
		2017	0.3516
		2018	0.1645
		2019	0.1879
		2020	0.1953
4	DLTA	2016	0.1548
		2017	0.1463
		2018	0.1571
		2019	0.149

		2020	0.1678
5	ICBP	2016	0.3599
		2017	0.3572
		2018	0.3393
		2019	0.311
		2020	0.5142
6	INDF	2016	0.4653
		2017	0.4672
		2018	0.4829
		2019	0.4366
		2020	0.5149
7	MLBI	2016	0.6393
		2017	0.5757
		2018	0.5959
		2019	0.6044
		2020	0.507
8	MYOR	2016	0.5152
		2017	0.5069
		2018	0.5144
		2019	0.4794
		2020	0.4301
9	ROTI	2016	0.5058
		2017	0.3815
		2018	0.3361
		2019	0.3395
		2020	0.2750
10	SKLT	2016	0.4788
		2017	0.5166
		2018	0.5460
		2019	0.5190
		2020	0.4741
11	STTP	2016	0.5000
		2017	0.4088
		2018	0.3743
		2019	0.2546
		2020	0.2249
12	ULTJ	2016	0.1769
		2017	0.189
		2018	0.1406
		2019	0.1443
		2020	0.4538
13	TBLA	2016	0.7285
		2017	0.7035
		2018	0.7072
		2019	0.6911
		2020	0.6969

LAMPIRAN 4

Ukuran Perusahaan

NO	KODE	TAHUN	UKURAN PERUSAHAAN
1	ADES	2016	27,3664
		2017	27,4569
		2018	27,5046
		2019	27,4355
		2020	27,5889
2	BUDI	2016	28,7066
		2017	28,7092
		2018	28,8527
		2019	28,7296
		2020	28,7172
3	CEKA	2016	27,9859
		2017	27,9622
		2018	27,7871
		2019	27,9625
		2020	28,0800
4	DLTA	2016	27,8115
		2017	27,9243
		2018	28,0520
		2019	27,9859
		2020	27,8344
5	ICBP	2016	30,9949
		2017	31,0848
		2018	31,1681
		2019	31,2871
		2020	32,2714
6	INDF	2016	32,0399
		2017	32,1129
		2018	32,2010
		2019	32,1974
		2020	32,7256
7	MLBI	2016	28,4530
		2017	28,5513
		2018	28,6921

		2019	28,6974
		2020	28,6983
8	MYOR	2016	30,1900
		2017	30,3334
		2018	30,4984
		2019	30,5775
		2020	30,6156
9	ROTI	2016	28,7025
		2017	29,1483
		2018	29,1112
		2019	29,1748
		2020	29,1244
10	SKLT	2016	27,0658
		2017	27,1789
		2018	27,3397
		2019	27,3964
		2020	27,3747
11	STTP	2016	28,4800
		2017	28,4822
		2018	28,5985
		2019	28,6894
		2020	28,8691
12	ULTJ	2016	29,0754
		2017	29,2750
		2018	29,3459
		2019	29,5194
		2020	29,8005
13	TBLA	2016	30,1645
		2017	30,2915
		2018	30,4246
		2019	30,4854
		2020	30,5979

LAMPIRAN 5

Likuiditas

No	KODE	TAHUN	LIKUIDITAS
1	ADES	2016	1,6351
		2017	1,2015
		2018	1,3877

		2019	2,0042
		2020	2,9704
2	BUDI	2016	1,0014
		2017	1,0074
		2018	1,0032
		2019	1,0065
		2020	1,1438
3	CEKA	2016	2,1893
		2017	2,2244
		2018	5,1130
		2019	4,7997
		2020	4,6627
4	DLTA	2016	7,6039
		2017	8,6378
		2018	7,1983
		2019	8,0505
		2020	7,4985
5	ICBP	2016	2,4068
		2017	2,4283
		2018	1,9517
		2019	2,5357
		2020	2,2576
6	INDF	2016	1,5081
		2017	1,5227
		2018	1,0663
		2019	1,2721
		2020	1,3733
7	MLBI	2016	0,6795
		2017	0,8257
		2018	0,7784
		2019	0,7319
		2020	0,8885
8	MYOR	2016	2,2502
		2017	2,3860
		2018	2,6546
		2019	3,4397
		2020	3,6943
9	ROTI	2016	2,9623
		2017	2,2586
		2018	3,5712

		2019	1,6933
		2020	3,8303
10	SKLT	2016	1,3153
		2017	1,2631
		2018	1,2244
		2019	1,2901
		2020	1,5367
		11	STTP
2017	2,6192		
2018	1,8485		
2019	2,8530		
2020	2,4050		
12	ULTJ		
		2017	4,1919
		2018	4,3981
		2019	4,4441
		2020	2,4034
		13	TBLA
2017	1,0518		
2018	1,8794		
2019	1,6268		
2020	1,4906		

LAMPIRAN 6 Hasil Pengolahan Data SPSS

Hasil Uji Stastistik Deskriptif

Descriptive Statistics

	N	Minimum	Maximum	Mean	Std. Deviation
Leverage	65	.1406	.7285	.421948	.1672337
Ukuran perusahaan	65	27.0658	32.7256	29.193223	1.4868641
likuidias	65	1.0014	8.8850	3.085062	2.2839707
penghindaran pajak	65	.0660	.6222	.238769	.1000268
Valid N (listwise)	65				

Hasil Uji Normalitas

One-Sample Kolmogorov-Smirnov Test

		Unstandardized Residual
N		65
Normal Parameters ^{a,b}	Mean	.0000000

Coefficients^a

Model	Leverage	Collinearity Statistics	
		Tolerance	VIF
1		.822	1.217
		Std. Deviation	.09213105
Most Extreme Differences	Absolute		.108
	Positive		.108
	Negative		-.071
Test Statistic			.108
Asymp. Sig. (2-tailed)			.058 ^c

a. Test distribution is Normal.


b. Calculated from data.

c. Lilliefors Significance Correction.

Hasil Uji Multikolonieritas

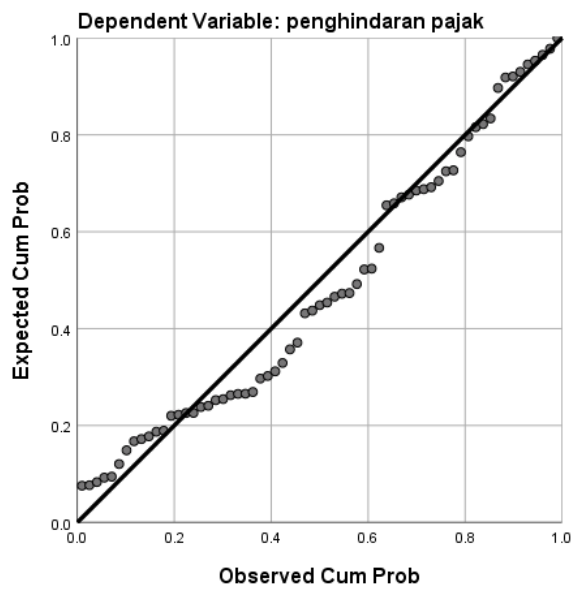
Ukuran perusahaan	.909	1.101
likuiditas	.808	1.238

a. Dependent Variable: penghindaran pajak

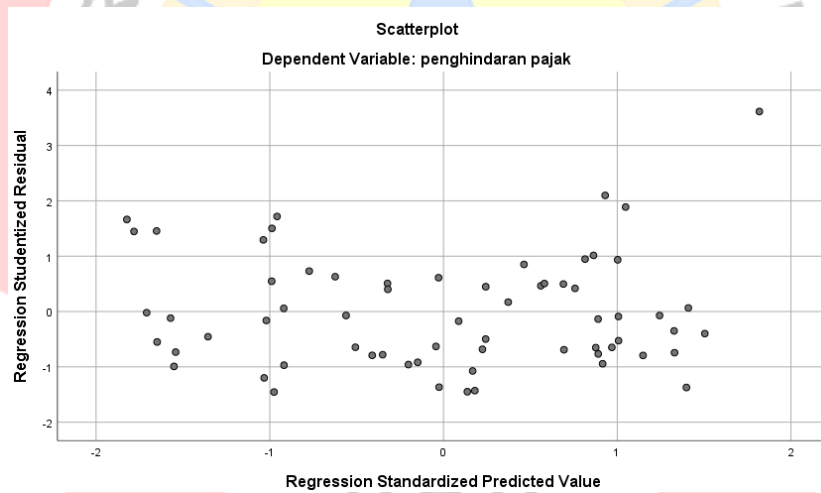


Hasil Uji Normalitas Grafik P-Plot

Normal P-P Plot of Regression Standardized Residual



Hasil Uji Heretoskedastisitas



Hasil Uji Autokorelasi

Model Summary^b

Model	R	R Square	Adjusted Square	R	Std. Error of the Estimate	Durbin-Watson

1	.389 ^a	.152	.110	.0943694	1.655
---	-------------------	------	------	----------	-------

a. Predictors: (Constant), likuidias, Ukuran perusahaan, Leverage

b. Dependent Variable: penghindaran pajak

Hasil Uji Analisis Regresi Linear Berganda

Coefficients^a

Model	Unstandardized Coefficients		Standardized Coefficients	t	Sig.
	B	Std. Error	Beta		
(Constant)	-.433	.246		-1.763	.083
Leverage	-.003	.078	-.005	-.038	.970
Ukuran perusahaan	.022	.008	.321	2.592	.012
likuidias	.014	.006	.322	2.452	.017

a. Dependent Variable: penghindaran pajak

Hasil Uji Koefisien Determinasi

Model Summary^b

Model	R	R Square	Adjusted Square	R	Std. Error of the Estimate
1	.389 ^a	.152	.110		.0943694

a. Predictors: (Constant), likuidias, Ukuran perusahaan, Leverage

b. Dependent Variable: penghindaran pajak

Hasil Uji Simultan

ANOVA^a

Model	Sum of Squares	df	Mean Square	F	Sig.
Regression	.097	3	.032	3.635	.018 ^b
Residual	.543	61	.009		
Total	.640	64			

a. Dependent Variable: penghindaran pajak

b. Predictors: (Constant), likuidias, Ukuran perusahaan, Leverage

Hasil Uji Statistik T

Coefficients^a

Model	Unstandardized Coefficients		Standardized	t	Sig.
	B	Std. Error	Coefficients Beta		
(Constant)	-.433	.246		-1.763	.083
Leverage	-.003	.078	-.005	-.038	.970
Ukuran perusahaan	.022	.008	.321	2.592	.012
likuidias	.014	.006	.322	2.452	.017

a. Dependent Variable: penghindaran pajak



LAMPIRAN 7

Laporan Keuangan Perusahaan Tahun 2016-2020

These Financial Statements are originally issued
in Indonesian language

Ekshibit A

Exhibit A

PT AKASHA WIRA INTERNATIONAL Tbk
LAPORAN POSISI KEUANGAN
PADA TANGGAL 31 DESEMBER 2017
(Dinyatakan dalam Jutaan Rupiah, kecuali dinyatakan lain)

PT AKASHA WIRA INTERNATIONAL Tbk
STATEMENT OF FINANCIAL POSITION
AS OF 31 DECEMBER 2017
(Expressed in Millions of Rupiah, unless otherwise stated)

A S E T	Catatan/ Notes	31 Desember/ December 2017	31 Desember/ December 2016	A S S E T S
Aset lancar				Current assets
Kas dan setara kas	4	25.507	35.316	Cash and cash equivalents
Piutang usaha - bersih	5	140.594	152.608	Trade receivables - net
Piutang non-usaha - bersih		1.843	1.449	Non-trade receivables - net
Persediaan	6	107.977	95.474	Inventories
Uang muka dan biaya dibayar di muka	7	9.052	27.043	Advances and prepayments
Pajak dibayar di muka	8	9.271	7.724	Prepaid taxes
Jumlah aset lancar		294.244	319.614	Total current assets
Aset tidak lancar				Non-current assets
Aset tetap - bersih	10	478.184	374.177	Fixed assets - net
Aset takberwujud - bersih	11	208	588	Intangible assets - net
Uang jaminan	9	66.347	71.431	Refundable deposits
Aset tidak lancar lainnya		1.253	1.669	Other non-current assets
Jumlah aset tidak lancar		545.992	447.865	Total non-current assets
J U M L A H A S E T		840.236	767.479	T O T A L A S S E T S

Lihat Catatan atas Laporan Keuangan pada Ekshibit E
terlampir merupakan bagian yang tidak terpisahkan
dari Laporan Keuangan secara keseluruhan

See accompanying Notes to Financial Statements on
Exhibit E which are an integral part of the
Financial Statements taken as a whole

These Financial Statements are originally issued
in Indonesian language

Ekshibit A/2

Exhibit A/2

PT AKASHA WIRA INTERNATIONAL Tbk
LAPORAN POSISI KEUANGAN
PADA TANGGAL 31 DESEMBER 2017
(Dinyatakan dalam Jutaan Rupiah, kecuali dinyatakan lain)

PT AKASHA WIRA INTERNATIONAL Tbk
STATEMENT OF FINANCIAL POSITION
AS OF 31 DECEMBER 2017
(Expressed in Millions of Rupiah, unless otherwise stated)

LIABILITAS DAN EKUITAS	Catatan/ Notes	31 Desember/ December 2017	31 Desember/ December 2016	LIABILITIES AND EQUITY
Liabilitas jangka pendek				Current liabilities
Utang bank	12	23.066	13.758	Bank loans
Utang usaha	13	73.488	56.798	Trade payables
Utang pajak	14	3.882	2.584	Taxes payables
Utang bukan usaha dan akrual	15	88.391	80.861	Non-trade payables and accruals
Utang bank jangka panjang yang jatuh tempo dalam waktu satu tahun	16	55.586	40.546	Current portion of long-term bank loan
Utang sewa pembiayaan yang jatuh tempo dalam waktu satu tahun		475	919	Current portion of finance lease payables
Jumlah liabilitas jangka pendek		244.888	195.466	Total short-term liabilities
Liabilitas jangka panjang				Non current liability
Utang bank jangka panjang - setelah dikurangi bagian yang jatuh tempo dalam waktu satu tahun	16	122.151	145.201	Long-term bank loan - net of current portion
Uang jaminan pelanggan	17	3.245	3.510	Customers' deposits
Liabilitas pajak tangguhan - bersih	29b	9.458	3.492	Deferred tax liabilities - net
Liabilitas imbalan kerja	18	37.360	34.786	Employee benefits obligation
Utang sewa pembiayaan - setelah dikurangi bagian yang jatuh tempo dalam waktu satu tahun		123	636	Lease payables - net of current portion
Jumlah liabilitas jangka panjang		172.337	187.625	Total long-term liabilities
Ekuitas				equity
Modal saham				Share capital
Modal dasar 2.359.587.200 saham				Authorized capital - 2,359,587,200 shares
Modal ditempatkan dan disetor penuh - 589.896.800 saham dengan nilai nominal Rp 1.000 (dalam angka penuh) per saham	19	589.897	589.897	Issued and fully paid capital - 589,896,800 shares with par value of Rp 1,000 (full amount) per share
Tambahan modal disetor	20	5.068	5.068	Additional paid-in capital
Keuntungan pengukuran kembali program imbalan pasti - bersih	21	2.631	2.250	Gain on remeasurement of defined benefit program - net
Saldo laba (rugi):				Retained earning (deficit):
Dicadangkan		213.952	213.952	Appropriated
Belum dicadangkan		388.537	426.779	Unappropriated
Jumlah ekuitas		423.011	384.388	Total equity
JUMLAH LIABILITAS DAN EKUITAS		840.236	767.479	TOTAL LIABILITIES AND EQUITY

Lihat Catatan atas Laporan Keuangan pada Ekshibit E terlampir merupakan bagian yang tidak terpisahkan dari Laporan Keuangan secara keseluruhan

See accompanying Notes to Financial Statements on Exhibit E which are an integral part of the Financial Statements taken as a whole

Jakarta,
23 Maret 2018 / 23 March 2018


Wihardjo Hadiseputro
Presiden Direktur/President Director

These Financial Statements are originally issued
in Indonesian language

Ekshibit B

Exhibit B

PT AKASHA WIRA INTERNATIONAL Tbk
LAPORAN LABA RUGI DAN
PENGHASILAN KOMPREHENSIF LAIN
UNTUK TAHUN YANG BERAKHIR 31 DESEMBER 2017
(Dinyatakan dalam Jutaan Rupiah, kecuali dinyatakan lain)

PT AKASHA WIRA INTERNATIONAL Tbk
STATEMENT OF PROFIT OR LOSS AND
OTHER COMPREHENSIVE INCOME
FOR THE YEAR ENDED 31 DECEMBER 2017
(Expressed in Millions of Rupiah, unless otherwise stated)

	Catatan/ Notes	2017	2016	
PENJUALAN BERSIH	22,32	814.490	887.663	NET SALES
BEBAN POKOK PENJUALAN	23,32	(375.546)	(427.828)	COST OF GOODS SOLD
LABA KOTOR		438.944	459.835	GROSS PROFIT
Beban penjualan	24,32	(289.213)	(298.265)	Selling expenses
Beban umum dan administrasi	25,32	(82.415)	(84.977)	General and administration expenses
Beban lain-lain	26,32	(1.044)	(1.466)	Other expenses
Penghasilan lain-lain	26,32	7.766	3.197	Other income
Jumlah		(364.906)	(381.511)	Total
LABA DARI USAHA		74.038	78.324	OPERATING INCOME
Penghasilan keuangan	27,32	304	406	Finance income
Beban keuangan	28,32	(23.247)	(17.094)	Finance expenses
Jumlah		(22.943)	(16.688)	Total
LABA SEBELUM PAJAK PENGHASILAN		51.095	61.636	INCOME BEFORE INCOME TAX
BEBAN PAJAK PENGHASILAN	29a	(12.853)	(5.685)	INCOME TAX EXPENSES
LABA BERSIH TAHUN BERJALAN		38.242	55.951	PROFIT FOR THE YEAR
Penghasilan komprehensif lain				Other comprehensive income
Item yang tidak akan direklasifikasikan pada laba rugi				Items that will not be reclassified to profit or loss
Skema pengukuran manfaat imbalan pasti Pajak terkait pos yang tidak akan direklasifikasikan	29b	508	91	Remeasurement on defined benefit pension schemes
		(127)	(23)	Tax relating to items that will not be reclassified
Penghasilan komprehensif lain tahun berjalan, pajak neto		381	68	Other Comprehensive income for the year, net of tax
JUMLAH PENGHASILAN KOMPREHENSIF TAHUN BERJALAN		38.623	56.019	TOTAL COMPREHENSIVE INCOME FOR THE YEAR
LABA BERSIH PER SAHAM (dalam angka penuh)		65	95	NET INCOME PER SHARE (full amount)
RATA-RATA TERTIMBANG JUMLAH SAHAM BEREDAR/DITEMPATKAN (dalam angka penuh)		589.896.800	589.896.800	WEIGHTED AVERAGE NUMBER OF OUTSTANDING/ISSUED SHARES (full amount)

Lihat Catatan atas Laporan Keuangan pada Ekshibit E terlampir merupakan bagian yang tidak terpisahkan dari Laporan Keuangan secara keseluruhan

See accompanying Notes to Financial Statements on Exhibit E which are an integral part of the Financial Statements taken as a whole

Jakarta,
23 Maret 2018 / 23 March 2018


Wihardjo Hadiseputro
Presiden Direktur/President Director

These Financial Statements are originally issued
in Indonesian language

Ekshibit D

Exhibit D

PT AKASHA WIRA INTERNATIONAL Tbk
LAPORAN ARUS KAS
UNTUK TAHUN YANG BERAKHIR PADA 31 DESEMBER 2017
(Dinyatakan dalam Jutaan Rupiah, kecuali dinyatakan lain)

PT AKASHA WIRA INTERNATIONAL Tbk
STATEMENT OF CASH FLOWS
FOR THE YEAR ENDED 31 DECEMBER 2017
(Expressed in Millions of Rupiah, unless otherwise stated)

	2 0 1 7	2 0 1 6	
ARUS KAS DARI AKTIVITAS OPERASI			CASH FLOWS FROM OPERATING ACTIVITIES
Penerimaan kas dari pelanggan	826.239	859.718	Cash receipt from customers
Pengeluaran kas kepada:			Cash payments to:
Pemasok	(219.668)	(381.591)	Supplier
Karyawan	(188.962)	(125.069)	Employee
Beban operasional dan lainnya	(304.870)	(211.951)	Operating expense and others
Kas dari aktivitas operasi	112.739	141.107	Cash receipt from operating activity
Pembayaran pajak penghasilan badan	(6.344)	(6.874)	Payments of corporate income tax
Pembayaran bunga	(22.269)	(15.898)	Payments of interest
Penerimaan bunga	304	406	Interest receipts
Pembayaran lainnya	(1.061)	(399)	Other payments
Penerimaan kas lain-lain	3.830	814	Other cash receipts
Kas bersih diperoleh dari aktivitas operasi	87.199	119.156	Net cash provided by operating activity
ARUS KAS DARI AKTIVITAS INVESTASI			CASH FLOWS FROM INVESTING ACTIVITIES
Perolehan aset tetap	(96.953)	(142.601)	Acquisition of fixed assets
Perolehan aset takberwujud	(47)	-	Acquisition of intangible assets
Hasil penjualan aset tetap	65	47	Proceed from sales of fixed assets
Kas bersih digunakan untuk aktivitas investasi	(96.935)	(142.554)	Net cash used by investing activity
ARUS KAS DARI AKTIVITAS PENDANAAN			CASH FLOWS FROM FINANCING ACTIVITIES
Penerimaan utang bank	111.614	235.088	Proceeds from bank loans
Pembayaran utang bank	(110.730)	(200.279)	Repayments of bank loans
Pembayaran utang sewa pembiayaan	(957)	(163)	Repayments of finance lease payables
Kas bersih diperoleh dari (digunakan untuk) aktivitas pendanaan	(73)	34.646	Net cash provided (used to) by investing activity
KENAIKAN (PENURUNAN) BERSIH KAS DAN SETARA KAS	(9.809)	11.248	NET INCREASE (DECREASE) IN CASH AND CASH EQUIVALENT
KAS DAN SETARA KAS AWAL TAHUN	35.316	24.068	CASH AND CASH EQUIVALENT AT BEGINNING OF YEAR
KAS DAN SETARA KAS AKHIR TAHUN	25.507	35.316	CASH AND CASH EQUIVALENT AT END OF YEAR

Lihat Catatan atas Laporan Keuangan pada Ekshibit E
terlampir merupakan bagian yang tidak terpisahkan
dari Laporan Keuangan secara keseluruhan

See accompanying Notes to Financial Statements on
Exhibit E which are an integral part of the
Financial Statements taken as a whole

These financial statements are originally issued
in Indonesian language

Ekshibit A

Exhibit A

PT AKASHA WIRA INTERNATIONAL Tbk
LAPORAN POSISI KEUANGAN
PADA TANGGAL 31 DESEMBER 2019
(Dinyatakan dalam Jutaan Rupiah, kecuali dinyatakan lain)

PT AKASHA WIRA INTERNATIONAL Tbk
STATEMENT OF FINANCIAL POSITION
AS OF 31 DECEMBER 2019
(Expressed in Millions of Rupiah, unless otherwise stated)

	Catatan/ Notes	31 Desember/ December 2019	31 Desember/ December 2018	
A S E T				A S S E T S
Aset lancar				Current assets
Kas dan setara kas	4	129.049	102.273	Cash and cash equivalents
Piutang usaha - neto	5	134.404	131.862	Trade receivables - net
Piutang non-usaha - neto		2.252	2.250	Non-trade receivables - net
Persediaan	6	78.755	109.137	Inventories
Uang muka dan biaya dibayar di muka	7	6.660	6.581	Advances and prepayments
Pajak dibayar di muka	8	-	12.035	Prepaid taxes
Total aset lancar		351.120	364.138	Total current assets
Aset tidak lancar				Non-current assets
Aset tetap - neto	10	405.448	447.249	Fixed assets - net
Aset takberwujud - neto	11	4.417	2.127	Intangible assets - net
Uang jaminan	9	60.969	66.925	Refundable deposits
Aset tidak lancar lainnya		421	836	Other non-current assets
Total aset tidak lancar		471.255	517.137	Total non-current assets
TOTAL ASET		822.375	881.275	TOTAL ASSETS

Lihat Catatan atas Laporan Keuangan pada Ekshibit E terlampir
merupakan bagian yang tidak terpisahkan
dari Laporan Keuangan secara keseluruhan

See accompanying Notes to the Financial Statements on Exhibit E
which are an integral part of
the Financial Statements taken as a whole

These financial statements are originally issued
in Indonesian language

Ekshibit A/2

Exhibit A/2

PT AKASHA WIRA INTERNATIONAL Tbk
LAPORAN POSISI KEUANGAN
PADA TANGGAL 31 DESEMBER 2019
(Dinyatakan dalam Jutaan Rupiah, kecuali dinyatakan lain)

PT AKASHA WIRA INTERNATIONAL Tbk
STATEMENT OF FINANCIAL POSITION
AS OF 31 DECEMBER 2019
(Expressed in Millions of Rupiah, unless otherwise stated)

LIABILITAS DAN EKUITAS	Catatan/ Notes	31 Desember/ December 2019	31 Desember/ December 2018	LIABILITIES AND EQUITY
Liabilitas jangka pendek				Current liabilities
Utang usaha	12	55.991	89.450	Trade payables
Utang pajak	13	10.662	6.888	Taxes payables
Utang bukan usaha dan akrual	14	93.404	76.258	Non-trade payables and accruals
Utang bank jangka panjang yang jatuh tempo dalam waktu satu tahun	15	14.521	89.678	Current portion of long-term bank loan
Utang sewa pembiayaan yang jatuh tempo dalam waktu satu tahun		613	123	Current portion of finance lease payables
Total liabilitas jangka pendek		175.191	262.397	Total current liabilities
Liabilitas jangka panjang				Non-current liabilities
Utang bank jangka panjang - setelah dikurangi bagian yang jatuh tempo dalam waktu satu tahun	15	8.419	81.403	Long-term bank loan - net of current portion
Utang jaminan piutang	16	3.049	3.055	Customers' deposits
Liabilitas pajak tangguhan - neto	28b	25.819	18.562	Deferred tax liabilities - net
Liabilitas imbalan kerja	17	39.199	33.944	Employee benefits obligation
Utang sewa pembiayaan - setelah dikurangi bagian yang jatuh tempo dalam waktu satu tahun		2.761	-	Lease payables - net of current portion
Total liabilitas jangka panjang		79.247	136.964	Total non-current liabilities
Total liabilitas		254.438	399.361	Total liabilities
Ekuitas				Equity
Modal saham				Share capital
Modal dasar 2.359.587.200 saham Modal ditempatkan dan disetor penuh - 589.896.800 saham dengan nilai nominal Rp 1.000 (dalam angka penuh) per saham	18	589.897	589.897	Authorized capital - 2,359,587,200 shares issued and fully paid capital - 589,896,800 shares with par value of Rp 1,000 (full amount) per share
Tambahan modal disetor	19	5.068	5.068	Additional paid-in capital
Keuntungan pengukuran kembali program imbalan pasti - neto	20	10.714	8.576	Gain on remeasurement of defined benefit program - net
Saldo laba (defisit):				Retained earnings (deficit):
Dicadangkan		213.952	213.952	Appropriated
Belum dicadangkan		251.694	325.579	Unappropriated
Ekuitas - neto		567.937	481.914	Equity - net
TOTAL LIABILITAS DAN EKUITAS		822.375	881.275	TOTAL LIABILITIES AND EQUITY

Lihat Catatan atas Laporan Keuangan pada Ekshibit E terlampir merupakan bagian yang tidak terpisahkan dari Laporan Keuangan secara keseluruhan

See accompanying Notes to the Financial Statements on Exhibit E which are an integral part of the Financial Statements taken as a whole

Jakarta, 27 Maret / March 2020



Wihardjo Hadisepu
Presiden Direktur/President Director

These financial statements are originally issued
in Indonesian language

Ekshibit B

Exhibit B

PT AKASHA WIRA INTERNATIONAL Tbk
LAPORAN LABA RUGI DAN
PENGHASILAN KOMPREHENSIF LAIN
UNTUK TAHUN YANG BERAKHIR PADA TANGGAL 31 DESEMBER 2019
(Dinyatakan dalam Jutaan Rupiah, kecuali dinyatakan lain)

PT AKASHA WIRA INTERNATIONAL Tbk
STATEMENT OF PROFIT OR LOSS AND
OTHER COMPREHENSIVE INCOME
FOR THE YEAR ENDED 31 DECEMBER 2019
(Expressed in Millions of Rupiah, unless otherwise stated)

	Catatan/ Notes	2019	2018	
PENJUALAN NETO	21,31	834.330	804.302	NET SALES
BEBAN POKOK PENJUALAN	22,31	(417.281)	(415.212)	COST OF GOODS SOLD
LABA BRUTO		417.049	389.090	GROSS PROFIT
Beban penjualan	23,31	(209.818)	(226.946)	Selling expenses
Beban umum dan administrasi	24,31	(78.542)	(78.475)	General and administration expenses
Beban lain-lain	25,31	(11.173)	(413)	Other expenses
Penghasilan lain-lain	25,31	3.202	7.866	Other income
Total		(296.331)	(297.968)	Total
LABA DARI USAHA		120.718	91.122	OPERATING INCOME
Penghasilan keuangan	26,31	4.939	1.895	Finance income
Beban keuangan	27,31	(15.478)	(22.957)	Finance expenses
Total		(10.539)	(21.062)	Total
LABA SEBELUM BEBAN PAJAK PENGHASILAN		110.179	70.060	INCOME BEFORE INCOME TAX EXPENSE
BEBAN PAJAK PENGHASILAN	28a	(26.294)	(17.102)	INCOME TAX EXPENSE
LABA TAHUN BERJALAN		83.885	52.958	PROFIT FOR THE YEAR
Penghasilan komprehensif lain				Other comprehensive income
Pos yang tidak akan direklasifikasikan pada laba rugi				Item that will not be reclassified to profit or loss
Pengukuran kembali skema manfaat imbalan pensi	28b	2.851	7.926	Remeasurement on defined benefit Schemes
Pajak terkait pos yang tidak akan direklasifikasikan		(712)	(1.981)	Tax relating to items that will not be Reclassified
Penghasilan komprehensif lain tahun berjalan, setelah pajak		2.138	5.945	Other Comprehensive income for the year, net of tax
TOTAL PENGHASILAN KOMPREHENSIF TAHUN BERJALAN		86.023	58.903	TOTAL COMPREHENSIVE INCOME FOR THE YEAR
LABA PER SAHAM (dalam angka penuh)		142	90	EARNINGS PER SHARE (full amount)
RATA-RATA TERTIMBANG JUMLAH SAHAM BEREDAR/DITEMPATKAN (dalam angka penuh)		589.896.800	589.896.800	WEIGHTED AVERAGE NUMBER OF OUTSTANDING/ISSUED SHARES (full amount)

Lihat Catatan atas Laporan Keuangan pada Ekshibit E terlampir
merupakan bagian yang tidak terpisahkan
dari Laporan Keuangan secara keseluruhan

See accompanying Notes to the Financial Statements on Exhibit E
which are an integral part of
the Financial Statements taken as a whole

Jakarta, 27 Maret / March 2020


Wihardjo Hadiseputro
Presiden Direktur/President Director

These financial statements are originally issued
in Indonesian language

Ekshibit B

Exhibit B

PT AKASHA WIRA INTERNATIONAL Tbk
LAPORAN LABA RUGI DAN
PENGHASILAN KOMPREHENSIF LAIN
UNTUK TAHUN YANG BERAKHIR PADA TANGGAL 31 DESEMBER 2019
(Dinyatakan dalam Jutaan Rupiah, kecuali dinyatakan lain)

PT AKASHA WIRA INTERNATIONAL Tbk
STATEMENT OF PROFIT OR LOSS AND
OTHER COMPREHENSIVE INCOME
FOR THE YEAR ENDED 31 DECEMBER 2019
(Expressed in Millions of Rupiah, unless otherwise stated)

	Catatan/ Notes	2019	2018	
Penjualan neto	21,31	834.330	804.302	NET SALES
Beban pokok penjualan	22,31	(417.281)	(415.212)	COST OF GOODS SOLD
LABA BRUTO		417.049	389.090	GROSS PROFIT
Beban penjualan	23,31	(209.818)	(226.946)	Selling expenses
Beban umum dan administrasi	24,31	(78.542)	(78.475)	General and administration expenses
Beban lain-lain	25,31	(11.173)	(413)	Other expenses
Penghasilan lain-lain	25,31	3.202	7.866	Other income
Total		(296.331)	(297.968)	Total
LABA DARI USAHA		120.718	91.122	OPERATING INCOME
Penghasilan keuangan	26,31	4.939	1.895	Finance income
Beban keuangan	27,31	(15.478)	(22.957)	Finance expenses
Total		(10.539)	(21.062)	Total
LABA SEBELUM BEBAN PAJAK PENGHASILAN		110.179	70.060	INCOME BEFORE INCOME TAX EXPENSE
BEBAN PAJAK PENGHASILAN	28a	(26.294)	(17.102)	INCOME TAX EXPENSE
LABA TAHUN BERJALAN		83.885	52.958	PROFIT FOR THE YEAR
Penghasilan komprehensif lain				Other comprehensive income
Pos yang tidak akan direklasifikasi pada laba rugi				Item that will not be reclassified to profit or loss
Pengukuran kembali skema manfaat imbalan pensiun	28b	2.851	7.926	Remeasurement on defined benefit Schemes
Pajak terkait pos yang tidak akan direklasifikasikan		(713)	(1.981)	Tax relating to items that will not be Reclassified
Penghasilan komprehensif lain tahun berjalan, setelah pajak		2.138	5.945	Other Comprehensive income for the year, net of tax
TOTAL PENGHASILAN KOMPREHENSIF TAHUN BERJALAN		86.023	58.903	TOTAL COMPREHENSIVE INCOME FOR THE YEAR
LABA PER SAHAM (dalam angka penuh)		142	90	EARNINGS PER SHARE (full amount)
RATA-RATA TERTIMBANG JUMLAH SAHAM BEREDAR/DITEMPATKAN (dalam angka penuh)		589.896.800	589.896.800	WEIGHTED AVERAGE NUMBER OF OUTSTANDING/ISSUED SHARES (full amount)

Lihat Catatan atas Laporan Keuangan pada Ekshibit E terlampir
merupakan bagian yang tidak terpisahkan
dari Laporan Keuangan secara keseluruhan

See accompanying Notes to the Financial Statements on Exhibit E
which are an integral part of
the Financial Statements taken as a whole

Jakarta, 27 Maret / March 2020


Wihardjo Hadisusutro
Presiden Direktur / President Director

These financial statements are originally issued
in Indonesian language

Ekshibit A

Exhibit A

PT AKASHA WIRA INTERNATIONAL Tbk
LAPORAN POSISI KEUANGAN
TANGGAL 31 DESEMBER 2020
(Dinyatakan dalam Jutaan Rupiah, kecuali dinyatakan lain)

PT AKASHA WIRA INTERNATIONAL Tbk
STATEMENT OF FINANCIAL POSITION
AS OF 31 DECEMBER 2020
(Expressed in Millions of Rupiah, unless otherwise stated)

	Catatan/ Notes	31 Desember/ December 2020	31 Desember/ December 2019	
A S E T				A S S E T S
Aset lancar				Current assets
Kas dan setara kas	4, 29, 32	338.488	129.049	Cash and cash equivalents
Piutang usaha - neto	5, 29, 32	119.610	134.404	Trade receivables - net
Piutang non-usaha	32	2.159	2.252	Non-trade receivables
Persediaan	6	80.118	78.755	Inventories
Uang muka dan biaya dibayar di muka	7	4.864	6.660	Advance payments and prepaid expenses
Total aset lancar		545.239	351.120	Total current assets
Aset tidak lancar				Non-current assets
Aset tetap - neto	8	351.626	405.448	Fixed assets - net
Aset takberwujud - neto	9	3.882	4.417	Intangible assets - net
Uang jaminan	10, 29, 32	58.041	60.969	Refundable deposits
Aset tidak lancar lainnya		3	421	Other non-current assets
Total aset tidak lancar		413.552	471.255	Total non-current assets
TOTAL ASET		958.791	822.375	TOTAL ASSETS

Lihat Catatan atas Laporan Keuangan pada Ekshibit E terlampir
merupakan bagian yang tidak terpisahkan
dari Laporan Keuangan secara keseluruhan

See accompanying Notes to the Financial Statements on Exhibit E
which are an integral part of
the Financial Statements taken as a whole

These financial statements are originally issued
in Indonesian language

Ekshibit B

Exhibit B

PT AKASHA WIRA INTERNATIONAL Tbk
LAPORAN LABA RUGI DAN
PENGHASILAN KOMPREHENSIF LAIN
UNTUK TAHUN YANG BERAKHIR PADA TANGGAL 31 DESEMBER 2020
(Dinyatakan dalam Jutaan Rupiah, kecuali dinyatakan lain)

PT AKASHA WIRA INTERNATIONAL Tbk
STATEMENT OF PROFIT OR LOSS AND
OTHER COMPREHENSIVE INCOME
FOR THE YEAR ENDED 31 DECEMBER 2020
(Expressed in Millions of Rupiah, unless otherwise stated)

	Catatan/ Notes	2020	2019	
PEJUALAN NETO	20, 30, 35	673.364	764.703	NET SALES
BEBAN POKOK PENJUALAN	21, 30	(330.799)	(417.281)	COST OF GOODS SOLD
LABA BRUTO		342.565	347.422	GROSS PROFIT
Beban penjualan	22, 30, 35	(98.254)	(140.191)	Selling expenses
Beban umum dan administrasi	23, 30	(67.883)	(78.542)	General and administrative expenses
Beban lain-lain	24, 30	(17.762)	(11.173)	Other expenses
Penghasilan lain-lain	24, 30	3.296	3.202	Other income
Total		(180.603)	(226.704)	Total
LABA DARI USAHA		161.962	120.718	PROFIT FROM OPERATIONS
Penghasilan keuangan	25	6.795	4.939	Finance income
Beban keuangan	26	(838)	(15.478)	Finance expenses
Total		5.957	(10.539)	Total
LABA SEBELUM BEBAN PAJAK PENGHASILAN		167.919	110.179	PROFIT BEFORE INCOME TAX EXPENSE
BEBAN PAJAK PENGHASILAN	27a	(32.130)	(26.294)	INCOME TAX EXPENSE
LABA TAHUN BERJALAN		135.789	83.885	PROFIT FOR THE YEAR
Penghasilan komprehensif lain				Other comprehensive income
Pos yang tidak akan direklasifikasikan pada laba rugi				Item that will not be reclassified to profit or loss
Pengukuran kembali liabilitas imbalan pasca-kerja	16, 27b	(581)	2.852	Remeasurement of post employment benefit liability
Pajak terkait pos yang tidak akan direklasifikasikan:				Tax relating to items that will not be reclassified:
Pajak tangguhan tahun ini		128	(714)	Deferred tax for the year
Dampak perubahan tarif pajak		(429)	-	Impact of change in tax rate
Neto		557	(714)	Net
Penghasilan (kerugian) komprehensif lain tahun berjalan, setelah pajak		(24)	2.138	Other comprehensive income (loss) for the year, net of tax
TOTAL PENGHASILAN KOMPREHENSIF TAHUN BERJALAN		135.765	86.023	TOTAL COMPREHENSIVE INCOME FOR THE YEAR
LABA PER SAHAM (dalam angka penuh)		230	142	EARNINGS PER SHARE (full amount)
RATA-RATA TERTIMBANG JUMLAH SAHAM BEREDAR/DITEMPATKAN (dalam angka penuh)		589.896.800	589.896.800	WEIGHTED AVERAGE NUMBER OF OUTSTANDING/ISSUED SHARES (full amount)

Lihat Catatan atas Laporan Keuangan pada Ekshibit E terlampir
merupakan bagian yang tidak terpisahkan
dari Laporan Keuangan secara keseluruhan

See accompanying Notes to the Financial Statements on Exhibit E
which are an integral part of
the Financial Statements taken as a whole

Jakarta, 30 April/April 2021


Wihardjo Hadiseputro
Presiden Direktur/President Director

These financial statements are originally issued
in Indonesian language

Ekshibit D

Exhibit D

PT AKASHA WIRA INTERNATIONAL Tbk
LAPORAN ARUS KAS
UNTUK TAHUN YANG BERAKHIR PADA TANGGAL 31 DESEMBER 2020
(Dinyatakan dalam Jutaan Rupiah, kecuali dinyatakan lain)

PT AKASHA WIRA INTERNATIONAL Tbk
STATEMENT OF CASH FLOWS
FOR THE YEAR ENDED 31 DECEMBER 2020
(Expressed in Millions of Rupiah, unless otherwise stated)

	2020	2019	
ARUS KAS DARI AKTIVITAS OPERASI			CASH FLOWS FROM OPERATING ACTIVITIES
Penerimaan kas dari pelanggan	688.153	831.781	Cash received from customers
Pembayaran kas kepada:			Cash payments to:
Pemasok	(256.368)	(359.930)	Suppliers
Karyawan	(91.558)	(95.518)	Employees
Beban operasional lainnya	(96.707)	(182.112)	Other operational expenses
Kas diperoleh dari aktivitas operasi	243.520	194.221	Cash provided by operating activities
Pembayaran pajak penghasilan badan	(19.093)	(15.885)	Payments of corporate income tax
Pembayaran bunga	(787)	(14.875)	Payments of interest
Penerimaan bunga	6.795	4.939	Receipts of interest
Penerimaan kas lain-lain	244	16.062	Other cash receipts
Kas neto diperoleh dari aktivitas operasi	230.679	184.462	Net cash provided by operating activities
ARUS KAS DARI AKTIVITAS INVESTASI			CASH FLOWS FROM INVESTING ACTIVITIES
Perolehan aset tetap	(4.935)	(8.953)	Acquisition of fixed assets
Hasil penjualan aset tetap	3.099	220	Proceeds from sale of fixed assets
Perolehan aset tak berwujud	-	(3.628)	Acquisition of intangible assets
Hasil penjualan aset tak berwujud	-	2	Proceeds from sale of intangible assets
Kas neto digunakan untuk aktivitas investasi	(1.836)	(12.359)	Net cash used in investing activities
ARUS KAS DARI AKTIVITAS PENDANAAN			CASH FLOWS FROM FINANCING ACTIVITIES
Penerimaan utang sewa pembiayaan	8.198	3.690	Proceeds from finance lease payables
Pembayaran utang bank jangka panjang	(22.992)	(148.294)	Repayments of long-term bank loan
Pembayaran utang sewa pembiayaan	(4.784)	(439)	Payments of finance lease payables
Kas neto digunakan untuk aktivitas pendanaan	(19.578)	(145,043)	Net cash used in financing activities
KENAIKAN NETO KAS DAN SETARA KAS	209.265	27.060	NET INCREASE IN CASH AND CASH EQUIVALENTS
KAS DAN SETARA KAS, AWAL TAHUN	129.049	102.273	CASH AND CASH EQUIVALENTS, BEGINNING OF YEAR
Dampak perubahan kurs atas kas dan setara kas	174	(284)	Effects of exchange rate changes on cash and cash equivalents
KAS DAN SETARA KAS, AKHIR TAHUN	338.488	129,049	CASH AND CASH EQUIVALENTS, END OF YEAR

Lihat Catatan atas Laporan Keuangan pada Ekshibit E terlampir merupakan bagian yang tidak terpisahkan dari Laporan Keuangan secara keseluruhan

See accompanying Notes to the Financial Statements on Exhibit E which are an integral part of the Financial Statements taken as a whole