

**PENGARUH *CURRENT RATIO* (CR), *EARNING PER SHARE* (EPS), DAN  
UKURAN PERUSAHAAN (*SIZE*) TERHADAP HARGA SAHAM PADA  
PERUSAHAAN INDEKS LQ45 YANG TERDAFTAR DI BURSA EFEK  
INDONESIA TAHUN 2013-2017**

**SKRIPSI**

**Oleh:**

**BRYAN ANDOYO**

**20150100023**

**JURUSAN AKUNTANSI**

**KONSENTRASI AKUNTANSI KEUANGAN DAN PERPAJAKAN**



**FAKULTAS BISNIS**

**UNIVERSITAS BUDDHI DHARMA TANGERANG**

**2019**

**PENGARUH *CURRENT RATIO* (CR), *EARNING PER SHARE* (EPS), DAN  
UKURAN PERUSAHAAN (*SIZE*) TERHADAP HARGA SAHAM PADA  
PERUSAHAAN INDEKS LQ45 YANG TERDAFTAR DI BURSA EFEK  
INDONESIA TAHUN 2013-2017**

**SKRIPSI**

**Diajukan sebagai salah satu syarat untuk mendapatkan gelar**

**Sarjana pada Jurusan Akuntansi Fakultas Bisnis**

**Universitas Buddhi Dharma Tangerang**

**Jenjang Pendidikan Strata 1**

**Oleh:**

**BRYAN ANDOYO**

**20150100023**



**FAKULTAS BISNIS  
UNIVERSITAS BUDDHI DHARMA TANGERANG  
2019**

**UNIVERSITAS BUDDHI DHARMA**

**TANGERANG**

**LEMBAR PERSETUJUAN USULAN SKRIPSI**

Nama Mahasiswa : Bryan Andoyo  
NIM : 20150100023  
Konsentrasi : Akuntansi Keuangan dan Perpajakan  
Jurusan : Akuntansi  
Fakultas : Bisnis  
Judul Skripsi : Pengaruh *Current Ratio* (CR), *Earning Per Share* (EPS), dan Ukuran Perusahaan (*SIZE*) terhadap Harga Saham pada Perusahaan Indeks LQ45 yang terdaftar di Bursa Efek Indonesia Tahun 2013-2017

Usulan Skripsi ini telah diperiksa dan disetujui untuk diajukan dalam pembuatan Skripsi.


Menyetujui,  
Pembimbing,



**Limajatini, S.E., M.M., BKP.**  
NIDN : 0413026706

Tangerang, 27 Februari 2019

Mengetahui,  
Ketua Jurusan,



**Susanto Wibowo, S.E., M.Akt.**  
NIDN : 0401016810



**UNIVERSITAS BUDDHI DHARMA  
TANGERANG**

**LEMBAR PERSETUJUAN DOSEN PEMBIMBING**

Judul Skripsi : Pengaruh *Current Ratio* (CR), *Earning Per Share* (EPS), dan Ukuran Perusahaan (*SIZE*) terhadap Harga Saham pada Perusahaan Indeks LQ45 yang terdaftar di Bursa Efek Indonesia Tahun 2013-2017.

Disusun oleh,

Nama Mahasiswa : Bryan Andoyo  
NIM : 20150100023  
Konsentrasi : Akuntansi Keuangan dan Perpajakan  
Jurusan : Akuntansi  
Fakultas : Bisnis

Skripsi ini kami setuju untuk dipertahankan di depan tim penguji Universitas Buddhi Dharma sebagai salah satu persyaratan untuk memperoleh gelar **Sarjana Akuntansi (S.Ak)**.


Menyetujui,  
Pembimbing,

Tangerang, 31 Mei 2019

Mengetahui,  
Ketua Jurusan,



**Limajatini, S.E., M.M., BKP.**  
NIDN : 0413026706



**Susanto Wibowo, S.E., M.Akt.**  
NIDN : 0401016810



**UNIVERSITAS BUDDHI DHARMA  
TANGERANG**

**REKOMENDASI KELAYAKAN MENGIKUTI SIDANG SKRIPSI**

Yang bertanda tangan dibawah ini:

Nama : Limajatini, S.E., M.M., BKP.

Kedudukan : Pembimbing

Menyatakan bahwa,

Nama Mahasiswa : Bryan Andoyo

NIM : 20150100023

Konsentrasi : Akuntansi Keuangan dan Perpajakan

Jurusan : Akuntansi

Fakultas : Bisnis


Judul Skripsi : Pengaruh *Current Ratio* (CR), *Earning Per Share* (EPS), dan Ukuran Perusahaan (*SIZE*) terhadap Harga Saham pada Perusahaan Indeks LQ45 yang terdaftar di Bursa Efek Indonesia Tahun 2013-2017.


Telah layak untuk mengikuti Sidang Skripsi.

Tangerang, 31 Mei 2019

Menyetujui,  
Pembimbing,

Mengetahui,  
Ketua Jurusan,

  
Limajatini, S.E., M.M., BKP.  
NIDN : 0413026706

  
Susanto Wibowo, S.E., M.Akt.  
NIDN : 0401016810



**UNIVERSITAS BUDDHI DHARMA  
TANGERANG**

**LEMBAR PENGESAHAN**

Nama Mahasiswa : Bryan Andoyo  
NIM : 20150100023  
Konsentrasi : Akuntansi Keuangan dan Perpajakan  
Jurusan : Akuntansi  
Fakultas : Bisnis  
Judul Skripsi : Pengaruh *Current Ratio* (CR), *Earning Per Share* (EPS), dan Ukuran Perusahaan (*SIZE*) terhadap Harga Saham pada Perusahaan Indeks LQ45 yang terdaftar di Bursa Efek Indonesia Tahun 2013-2017.

Telah dipertahankan dan dinyatakan **LULUS** pada Yudisium dalam Predikat "**SANGAT MEMUASKAN**" oleh Tim Penguji pada hari Rabu, tanggal 24 Juli 2019.

**Nama Penguji**


**Tanda Tangan**

Ketua Penguji : **Farid Addy Sumantri, S.E., M.M., M.Si., Ak.**  
NIDN : 0421046601

Penguji I : **Etty Herijawati, S.E., M.M.**  
NIDN : 0416047001

Penguji II : **Pujiarti, S.E., M.M.**  
NIDN : 0419096601

Dekan Fakultas Bisnis,

  
**Sutrisna, S.E., S.H., M.M., M.Kn.**  
NIDN : 0421077402



## SURAT PERNYATAAN

Dengan ini saya menyatakan bahwa:

1. Karya tulis, skripsi ini adalah asli dan belum pernah diajukan untuk mendapatkan gelar akademik sarjana di Universitas Buddhi Dharma ataupun di Universitas lain.
2. Karya tulis ini murni gagasan, rumusan dan original. Penelitian saya sendiri tanpa bantuan pihak lain, kecuali arahan dosen pembimbing.
3. Dalam karya tulis tidak terdapat karya atau pendapat yang telah ditulis dengan jelas dan dipublikasikan orang lain, kecuali secara tertulis dengan jelas dan dicantumkan sebagai acuan dalam naskah dengan disebutkan nama pengarang dan dicantumkan dalam daftar pustaka.
4. Karya tulis, skripsi ini tidak terdapat (kebohongan) pemalsuan, seperti: buku, artikel, jurnal, data sekunder, data responden, data kuesioner, pengolahan data, dan pemalsuan tanda tangan dosen atau Ketua Program Studi atau Pembantu Ketua Bidang Akademik atau Rektor Universitas Buddhi Dharma yang dibuktikan dengan Keasliannya.
5. Pernyataan ini saya buat dengan sesungguhnya, dan apabila dikemudian hari terdapat penyimpangan dan ketidakbenaran dalam pernyataan ini, saya bersedia menerima sanksi akademik berupa pencabutan gelar yang telah saya peroleh karena karya tulis ini, serta sanksi lainnya sesuai dengan norma yang berlaku di Universitas Buddhi Dharma.

Tangerang, 31 Mei 2019

Yang membuat pernyataan,



Bryan Andbyo

NIM: 20150100023

# **Pengaruh *Current Ratio* (Cr), *Earning Per Share* (Eps), Dan Ukuran Perusahaan (*SIZE*) Terhadap Harga Saham Pada Perusahaan Indeks Lq45 Yang Terdaftar Di Bursa Efek Indonesia Tahun 2013-2017**

## **ABSTRAK**

Penelitian ini bertujuan untuk memperoleh bukti empiris tentang pengaruh *Current Ratio* (CR), *Earning Per Share* (EPS), dan Ukuran Perusahaan (*SIZE*) terhadap Harga Saham. Variabel Independen dalam penelitian ini adalah *Current Ratio* (CR), *Earning Per Share* (EPS), dan Ukuran Perusahaan (*SIZE*). Sedangkan variabel dependen yang digunakan adalah Harga Saham.

Populasi dalam penelitian ini berjumlah 45 perusahaan yang termasuk dalam Indeks LQ45 yang terdaftar di Bursa Efek Indonesia selama periode 2013-2017. Penentuan sampel penelitian menggunakan metode *purposive sampling* dan memperoleh sampel sebanyak 13 perusahaan berdasarkan kriteria tertentu.

Berdasarkan hasil analisis yang dilakukan, penulis dapat mengambil kesimpulan bahwa: (1) *Current Ratio* (CR) berpengaruh terhadap Harga Saham, (2) *Earning Per Share* (EPS) berpengaruh terhadap Harga Saham, (3) Ukuran Perusahaan (*SIZE*) berpengaruh terhadap Harga Saham, (4) *Current Ratio* (CR), *Earning Per Share* (EPS), Ukuran Perusahaan (*SIZE*) secara bersama-sama (simultan) berpengaruh terhadap Harga Saham.

Kata kunci: *Current Ratio*, *Earning Per Share*, Ukuran Perusahaan, Harga Saham, Indeks LQ 45.



***THE EFFECT OF CURRENT RATIO (CR), EARNING PER SHARE (EPS), AND COMPANY SIZE (SIZE) ON STOCK PRICES IN THE LQ 45 INDEX COMPANIES LISTED ON THE INDONESIA STOCK EXCHANGE IN 2013-2017***

***ABSTRACT***

*This study aims to obtain empirical evidence about the effect of Current Ratio (CR), Earning Per Share (EPS), and Company Size (SIZE) on Stock Prices. Independent variables in this study are Current Ratio (CR), Earning Per Share (EPS), and Company Size (SIZE). While the dependent variable used is the Stock Price.*

*The population in this study amounted to 45 companies included in the LQ45 Index listed on the Indonesia Stock Exchange during the period 2013-2017. Determination of research samples using purposive sampling method and obtain a sample of 13 companies based on certain criteria.*

*Based on the results of the analysis carried out, the author can conclude that: (1) Current Ratio (CR) has an effect on Stock Prices, (2) Earning Per Share (EPS) has an effect on Stock Prices, (3) Company Size (SIZE) affects Price Stocks, (4) Current Ratio (CR), Earning Per Share (EPS), Company Size (SIZE) together (simultaneously) affect the Stock Price.*

*Keywords: Current Ratio, Earning Per Share, Company Size, Stock Price, LQ 45 Index.*

## KATA PENGANTAR

Puji syukur penulis panjatkan kehadiran Tuhan Yang Maha Esa atas segala rahmat dan karunia-Nya kepada penulis, sehingga penulis dapat menyelesaikan skripsi dengan judul “Pengaruh *Current Ratio (CR)*, *Earning Per Share (EPS)*, Ukuran Perusahaan (*SIZE*) Terhadap Harga Saham Pada Perusahaan Indeks LQ 45 yang Terdaftar Di Bursa Efek Indonesia Tahun 2013-2017” sebagai salah satu syarat menyelesaikan studi serta dalam rangka memperoleh gelar Strata 1 (satu) pada Jurusan Akuntansi Keuangan dan Perpajakan di Universitas Buddhi Dharma Tangerang.

Selama persiapan dan penyusunan skripsi ini, penulis tidak terlepas dari bantuan dan dukungan serta bimbingan dari berbagai pihak baik secara langsung maupun tidak langsung. Pada kesempatan ini penulis ingin menyampaikan rasa terima kasih yang sebesar-besarnya kepada:

1. Bapak Dr. Sofian Sugioko, M.M., CPMA selaku Rektor Universitas Buddhi Dharma Tangerang.
2. Bapak Sutrisna, S.E., S.H., M.M., M.Kn selaku Dekan Fakultas Bisnis Universitas Buddhi Dharma.
3. Bapak Susanto Wibowo, S.E., M.Akt selaku Ketua Program Studi Akuntansi Universitas Buddhi Dharma.
4. Ibu Limajatini, S.E., M.M., BKP. selaku Dosen Pembimbing yang telah meluangkan waktu, tenaga, dan pikiran untuk memberikan pengetahuan, kritik dan saran, masukan dan motivasi bagi penulis sehingga dapat menyelesaikan skripsi ini tepat pada waktunya.



5. Keluarga yang telah mendoakan serta mendukung penulis hingga menyelesaikan skripsi dengan baik.
6. Seluruh teman-teman khususnya Keke Utami, Lucky Wiradinata, Aldi Kentjana, dan Sandy Julian yang setia menemani dan berbagi ilmu selama kuliah di Universitas Buddhi Dharma dan selalu membantu penulis memberikan saran ataupun informasi selama mengerjakan skripsi.
7. Teman seperjuangan Keke Utami, dan Lucky Wiradinata yang selama menyusun skripsi banyak membantu penulis, memotivasi dan memberikan dukungan baik materi maupun moril.
8. Semua pihak yang terlibat dalam penyusunan skripsi ini yang tidak dapat penulis sebutkan satu per satu sehingga skripsi ini dapat terselesaikan tepat pada waktunya.

Penulis menyadari terbatasnya kemampuan dan pengetahuan yang dimiliki sehingga skripsi ini masih jauh dari sempurna. Walaupun demikian, penulis berharap skripsi ini dapat bermanfaat bagi pembaca dan untuk pengembangan ilmu di masa yang akan datang.

Tangerang, 31 Mei 2019

Bryan Andoyo  
Penulis

## DAFTAR ISI

Halaman

**JUDUL LUAR**

**JUDUL DALAM**

**LEMBAR PERSETUJUAN USULAN SKRIPSI**

**LEMBAR PERSETUJUAN DOSEN PEMBIMBING**

**REKOMENDASI KELAYAKAN MEGIKUTI SIDANG SKRIPSI**

**LEMBAR PENGESAHAN**

**SURAT PERNYATAAN**

**LEMBAR PERSETUJUAN PUBLIKASI KARYA ILMIAH**

ABSTRAK .....	i
ABSTRACT .....	ii
KATA PENGANTAR.....	iii
DAFTAR ISI .....	v
DAFTAR TABEL .....	x
DAFTAR GAMBAR.....	xi
DAFTAR LAMPIRAN .....	xii
<b>BAB I PENDAHULUAN .....</b>	<b>1</b>
A. Latar Belakang Masalah .....	1
B. Identifikasi Masalah .....	5
C. Rumusan Masalah .....	5
D. Tujuan Penelitian.....	6



E. Manfaat Penelitian.....	7
F. Sistematika Penulisan Skripsi.....	8
<b>BAB II LANDASAN TEORI.....</b>	<b>10</b>
A. Gambaran Umum Teori.....	10
1. Teori Sinyal .....	10
2. Laporan Keuangan.....	11
a. Pengertian Laporan Keuangan.....	11
b. Tujuan Laporan Keuangan .....	13
3. Analisis Rasio Keuangan.....	13
a. Pengertian Rasio Keuangan.....	13
b. Manfaat Rasio Keuangan.....	14
c. Kelemahan Rasio Keuangan.....	15
d. Jenis-jenis Rasio Keuangan .....	16
4. Variabel Independen.....	18
a. <i>Current Ratio</i> (CR).....	18
b. <i>Earning Per Share</i> (EPS) .....	20
c. Ukuran Perusahaan ( <i>SIZE</i> ) .....	22
5. Variabel Dependen .....	23
a. Harga Saham.....	23
B. Hasil Penelitian Terdahulu .....	26
C. Kerangka Penelitian.....	32
D. Perumusan Hipotesis .....	32

<b>BAB III METODE PENELITIAN .....</b>	<b>37</b>
A. Jenis Penelitian .....	37
B. Objek Penelitian .....	37
C. Jenis dan Sumber Data .....	38
D. Populasi dan Sampel.....	39
1. Populasi .....	39
2. Sampel .....	39
E. Teknik Pengumpulan Data .....	43
F. Operasionalisasi Variabel Penelitian .....	44
1. Variabel Independen (X) .....	44
2. Variabel Dependen (Y).....	45
G. Teknik Analisis Data .....	46
1. Statistik Deskriptif.....	46
2. Uji Asumsi Klasik .....	47
a. Uji Normalitas .....	47
b. Uji Multikolinearitas .....	48
c. Uji Autokorelasi .....	48
d. Uji Heteroskedastisitas .....	49
3. Analisis Regresi Linear Berganda .....	50
4. Uji Hipotesis .....	51
a. Uji Parsial (Uji Statistik t) .....	51
b. Uji Simultan (Uji Statistik F) .....	52



c. Koefisien Determinasi ( <i>Adjusted R<sup>2</sup></i> ).....	52
<b>BAB IV HASIL PENELITIAN DAN PEMBAHASAN.....</b>	<b>54</b>
A. Deskriptif Data Hasil Penelitian .....	54
1. Variabel Dependen .....	54
a. Harga Saham.....	54
2. Variabel Independen.....	57
a. <i>Current Ratio</i> .....	57
b. <i>Earning Per Share</i> .....	62
c. Ukuran Perusahaan .....	65
B. Analisis Hasil Penelitian.....	70
1. Statistik Deskriptif.....	70
2. Uji Asumsi Klasik .....	73
a. Uji Normalitas .....	73
b. Uji Multikolinearitas .....	75
c. Uji Heteroskedastisitas .....	76
d. Uji Autokorelasi .....	77
3. Analisis Regresi Linear Berganda .....	78
C. Uji Hipotesis .....	80
1. Uji Parsial (Uji Statistik t) .....	80
2. Uji Simultan (Uji Statistik F) .....	82
3. Uji Koefisien Determinasi ( $R^2$ ) .....	83
D. Pembahasan .....	84

1. Pengaruh <i>Current Ratio</i> (CR) terhadap Harga Saham .....	84
2. Pengaruh <i>Earning Per Share</i> (EPS) terhadap Harga Saham..	86
3. Pengaruh Ukuran Perusahaan ( <i>SIZE</i> ) terhadap Harga Saham	87
4. Pengaruh <i>Current Ratio</i> (CR), <i>Earning Per Share</i> (EPS), dan Ukuran Perusahaan ( <i>SIZE</i> ) terhadap Harga Saham.....	88
<b>BAB V KESIMPULAN .....</b>	<b>90</b>
A. Kesimpulan.....	90
B. Implikasi .....	91
C. Saran .....	93

**DAFTAR PUSTAKA**

**DAFTAR RIWAYAT HIDUP**

**SURAT KETERANGAN RISET**

**LAMPIRAN**



## DAFTAR TABEL

	Halaman
Tabel 2.1	Penelitian Terdahulu..... 26
Tabel 3.1	Tahap Seleksi Kriteria metode <i>Purposive Sampling</i> ..... 40
Tabel 3.2	Daftar Nama Perusahaan yang menjadi sampel ..... 41
Tabel 4.1	Hasil Penghitungan Harga Saham ..... 55
Tabel 4.2	Hasil Penghitungan CR ..... 58
Tabel 4.3	Hasil Penghitungan EPS ..... 62
Tabel 4.4	Hasil Penghitungan Ukuran Perusahaan ..... 66
Tabel 4.5	Hasil Uji Statistik Deskriptif ..... 70
Tabel 4.6	Hasil Uji Normalitas ..... 73
Tabel 4.7	Hasil Uji Multikolinearitas ..... 75
Tabel 4.8	Hasil Uji Autokorelasi ..... 78
Tabel 4.9	Hasil Analisis Regresi Linear Berganda..... 79
Tabel 4.10	Hasil Uji Parsial (Uji Statistik t)..... 81
Tabel 4.11	Hasil Uji Simultan (Uji Statistik F)..... 82
Tabel 4.12	Hasil Uji Koefisien Determinasi ( $R^2$ )..... 83

## DAFTAR GAMBAR

	Halaman
Gambar 2.1 Kerangka Pemikiran.....	32
Gambar 4.1 Hasil Uji Normalitas .....	74
Gambar 4.2 Hasil Uji Heteroskedastisitas .....	77

## DAFTAR LAMPIRAN

Lampiran 1	Perhitungan Harga Saham
Lampiran 2	Perhitungan CR
Lampiran 3	Perhitungan EPS
Lampiran 4	Perhitungan Ukuran Perusahaan
Lampiran 5	Hasil Perhitungan Variabel Y dan X
Lampiran 6	Statistik Deskriptif
Lampiran 7	Uji Normalitas ( <i>One-Sample Kolmogrov-Smirnov</i> )
Lampiran 8	Uji Normalitas ( <i>P-P PLOT Of Regression Standarized Residual</i> )
Lampiran 9	Uji Multikolinieritas
Lampiran 10	Uji Heteroskedastisitas
Lampiran 11	Uji Autokorelasi
Lampiran 12	Uji Regresi Linear Berganda
Lampiran 13	Uji Statistik t
Lampiran 14	Uji Statistik F
Lampiran 15	Uji Koefisien Determinasi ( <i>Adjusted R<sup>2</sup></i> )
Lampiran 16	Tabel t
Lampiran 17	Tabel F