

BAB V PENUTUP

A. Kesimpulan

Berdasarkan hasil penelitian dan pembahasan yang telah dilakukan pada bab sebelumnya, maka berikut ini merupakan kesimpulan dari penelitian yang berjudul Perbandingan Analisis ROA, NPM, DAR, dan TATO Sebelum dan Setelah Pandemi Covid-19 pada PT. Matahari Department Store Tbk. Periode Tahun 2019-2021 :

1. Perbandingan analisis rasio keuangan *Return on Asset* (ROA) PT. Matahari Department Store Tbk. pada tahun 2019, 2020, dan tahun 2021 yaitu sebesar 0,23, -0,14, dan 0,16 menunjukkan bahwa terjadi penurunan pada tahun 2020 yang disebabkan oleh adanya pandemi Covid-19 pada tahun 2020 yang menyebabkan berada pada kinerja keuangan yang buruk. Namun, mampu meningkatkan kembali nilai penjualannya.
2. Perbandingan analisis rasio keuangan *Net Profit Margin* (NPM) PT. Matahari Department Store Tbk. pada tahun 2019, 2020, dan tahun 2021 yaitu sebesar 0,13, -0,18, dan 0,16 menunjukkan bahwa terjadi penurunan pada tahun 2020 yang disebabkan oleh adanya pandemi Covid-19 yang menyebabkan berada pada kinerja keuangan yang buruk. Namun, pada tahun 2021 mampu berada pada posisi yang paling tinggi jika dibandingkan dengan tahun 2019 dan 2020.
3. Perbandingan analisis rasio keuangan *Debt to Asset Ratio* (DAR) PT. Matahari Department Store Tbk. pada tahun 2019, 2020, dan tahun 2021

yaitu sebesar 0,64, 0,91, dan 0,83 yang menunjukkan adanya kenaikan utang atas pembiayaan aset perusahaan.

4. Perbandingan analisis rasio *Total Asset Turnover* (TATO) PT. Matahari Department Store Tbk. yaitu sebesar 2,12 kali, 0,76 kali, dan 0,95 menunjukkan adanya penurunan jumlah penjualan bersih pada tahun 2020 yang disebabkan oleh adanya pandemi Covid-19. Hal ini menyebabkan perusahaan berada pada kinerja keuangan yang kurang baik. Namun, pada tahun 2021 Matahari mampu meningkatkan efisiensi penggunaan aktiva atas penjualan.
5. Terjadi perbedaan yang signifikan kinerja keuangan PT Matahari Department Store Tbk. antara sebelum pandemi covid-19 hingga setelah adanya pandemi covid-19, yaitu pada analisis ROA -0,14, NPM -0,18, DAR 0,91, serta TATO 0,76 kali.

B. Implikasi

Berdasarkan hasil penelitian tersebut, dapat dikemukakan implikasi sebagai berikut :

1. Hasil penelitian menunjukkan bahwa efektivitas pemanfaatan aktiva atas laba laba bersih setelah dikurangi pajak, total utang, serta perputaran aktiva yang diperoleh pada tahun 2020 terpengaruh dengan adanya pandemi Covid-19. Sehingga kinerja keuangan berada pada posisi yang buruk.
2. Kinerja keuangan sejak sebelum pandemi hingga setelah pandemi, yaitu dari tahun 2019-2021, menyebabkan kerugian pada Matahari yang

ditunjukkan dengan nilai rasio ROA, NPM, DAR, dan TATO berada pada posisi yang buruk pada tahun 2020.

3. Walaupun pada tahun 2021 Matahri mulai mampu menunjukkan kebangkitannya dengan peningkatan perolehan laba, mengurangi total utang, tetap diharapkan adanya strategi yang mengembalikan laba dan kinerja keuangan.

C. Saran


Berikut ini merupakan saran dari kesimpulan penelitian yang telah dilakukan :

1. Untuk meningkatkan kembali rasio *Return on Asset* dan menjaganya agar tetap berada pada nilai stabil, maka disarankan untuk Menyusun strategi penjualan dan pemasaran untuk jangka panjang. Hal ini dilakukan agar tidak terjadi penurunan kinerja keuangan yang signifikan.
2. Untuk meningkatkan kembali rasio *Net Profit Margin* dan menjaga pada nilai yang stabil, diperlukan konsistensi perusahaan dalam menjaga penjualan agar memperoleh laba bersih yang menguntungkan.
3. Untuk menjaga nilai *Debt to Asset Ratio* tetap rendah diperlukan adanya dana simpanan untuk berjaga-jaga jika terjadi suatu kondisi yang merugikan seperti bencana alam, wabah penyakit, dsb.
4. Untuk meningkatkan nilai perputaran aset dalam menghasilkan penjualan, maka diperlukan strategi penjualan yang matang, agar tidak terjadi kerugian yang signifikan.

DAFTAR PUSTAKA

- Agleintan, E. R., Sutrisna, S., & Sutandi, S. (2019). Pengaruh Perputaran Piutang Dan Perputaran Aktiva Tetap Terhadap Profitabilitas (Pada Perusahaan Perdagangan Eceran yang Terdaftar di Bursa Efek Indonesia Pada Tahun 2013 – 2017). *Primanomics: Jurnal Ekonomi & Bisnis*, 17(3), 64. <https://doi.org/10.31253/pe.v17i3.189>
- ANIS IFTITAH HIDAYATI. (2016). *Analisis Faktor-Faktor Yang Mempengaruhi Analisis of Factors Affecting the Growth of Profit in Mining Sectors Listed on Bei*.
- Eko Sudarmanto, D. (2022). Metode Riset Kuantitatif dan Kualitatif. In *Metode Riset Kualitatif dan Kuantitatif*. Yayasan Kita Menulis.
- Frenly Syahalaitua, Zandra Solissa, Venty Junita Soselisa, D. (2022). *Mengukir Pengabdian di Negeri Ihamahu* (S. Ritiauw (ed.)). Penerbit Adab.
- Harahap, Syofan Syafri. (2001). *Analisa Kritis Atas Laporan Keuangan*. Raja Grafindo Persada.
- Kasmir. (2006). *Pengantar Manajemen Keuangan*. Prenada Media.
- Kusnawan, A. (2022). *Pengaruh ROE , SIZE , TATO Kepada Struktur Modal Perusahaan The Impacts Of Roe , Size , Tato Towards Capital Structure Of Food Beverages Companies During 2018-2020*. 2, 274–289.
- Nasution, S. (2009). *Metode Research (Penelitian Ilmiah)*. Bumi Aksara.
- Onibala, Angelia, Tri Oldy Rotinsulu, Ita Pingkan F. Rorong. (2016). Dampak Pandemi Covid-19 Terhadap Kinerja Keuangan Daerah Kabupaten Minahasa Tenggara||, *Jurnal Pembangunan Ekonomi dan Keuangan Daerah*, 22(2), 67-89
- Pujiarti, P. W. (2022). *The Effect Debt To Equity Ratio , Profitability and Earning Per Share Sub-Sector Companies Food and Beverage Listed on the Indonesia Stock Exchange for the 2016-2020 period Total Debt divided by*. 1(2), 1–8.
- Rosita, Rahmi. (2020). Pengaruh Pandemi Covid-19 Terhadap UMKM di Indonesia||, *Jurnal Lentera Bisnis*, 9(2), 109.
- Sarkawi, Z. H. &. (2011). *Karakteristik Tanggung Jawab Pribadi Pemegang Saham Komisaris dan Direksi dalam Perseroan Terbatas* (Sarkawi (ed.)). Universitas Brawijaya Press.
- Septiana, Nindya Putri. Pengaruh Current Ratio, Debt to Equity Ratio, Return on Asset, dan Net Profit Margin Terhadap Pertumbuhan Laba pada Perusahaan Subsektor Makanan dan Minuman yang Terdaftar di BEI Periode 2015-2019||, *Ekonomi dan Manajemen Bisnis*, 22, 1-17

- Sulistiyowati, Leni. (2013). *Panduan Praktis Memahami Laporan Keuangan*. Elex Media Komputindo.
- Tholok, F. W. (2022). *Effect Of Gross Profit Margin , Return On Assets And Current Ratio On Profit Growth In Property And Real Estate Subsector Companies Listed On The Indonesia Stock Exchange For The Period 2016-2020*. 2, 311–321.
- Wardayani Dan Wahyuni, D. S. (2016). Analisis Return on Asset , Current Ratio dan Debt Ratio dalam Menilai Kinerja Keuangan pada PT . Pelabuhan Indonesia I (Persero) cabang Belawan. *Jurnal Ilman*, 4(1), 59–73.
- Wijaya, Budiharto. (2021). *Gambaran Umum Akuntansi Manajemen*. Kamal Pramudito



DAFTAR RIWAYAT HIDUP

Identitas Pribadi

Nama : Dwi Mulyani
Tempat, Tanggal Lahir : Boyolali, 13 Agustus 2000
Jenis Kelamin : Perempuan
Agama : Budha
Kewarganegaraan : Warga Negara Indonesia
Alamat : Dsn. Rejoso RT 002/RW 003, Ds.
Ngadirojo, Kec. Gladagsari, Kab.
Boyolali 57352, Jawa Tengah
Nomor Telepon : 0877-0504-0535
Email : dwimulyani0800@gmail.com
IPK Terakhir : 3,46



Riwayat Pendidikan

SD : 2006 – 2012 SD N 2 Ngadirojo
SMP/MTS : 2012 – 2015 SMPN 4 Ampel Satu Atap
SMA/SMK/MA : 2015 – 2018 SMA Sedes Sapientiae Bedono
Perguruan Tinggi : 2018 – 2022 Universitas Buddhi Dharma

Riwayat Pekerjaan

Internship di Dharma Kitchen Vegetarian Restaurant sebagai *waitress* pada tahun 2019

Lampiran 1

Laporan Neraca PT Matahari Department Store Tbk periode tahun 2019

**PT MATAHARI DEPARTMENT STORE Tbk
DAN ANAK ENTITAS
LAPORAN POSISI KEUANGAN KONSOLIDASIAN
31 DESEMBER 2019
(Dinyatakan dalam jutaan Rupiah, kecuali dinyatakan lain)**

	<u>Catatan</u>	<u>2019</u>
Aset		
Aset Lancar		
Kas dan setara kas	4	1,172,506
Piutang usaha		
- pihak ketiga		85,572
Piutang lain-lain		
- pihak ketiga		20,745
- pihak berelasi	23c	6,543
Persediaan	5	1,098,516
Pajak dibayar dimuka		
- pajak penghasilan badan	11a	19,827
- pajak lain-lain	11a	85,609
Beban dibayar dimuka		150,600
- sewa	7	134,156
- lain-lain		11,864
Uang muka sewa	7	4,580
Aset lancar lainnya		<u>108,863</u>
Jumlah aset lancar		<u>2,748,781</u>
Aset tidak lancar		
Uang muka pembelian		
aset tetap		51,625
Aset pajak tangguhan	11d	27,088
Aset tetap	6	1,433,305

(setelah dikurangi akumulasi penyusutan sebesar Rp 2.166.536; 31 Desember 2018: Rp 1.872.992)

Sewa jangka Panjang	7	227,504
Uang jaminan		165,710
Aset tidak lancar lainnya		<u>178,897</u>
Jumlah aset tidak lancar		<u>2,084,129</u>
Jumlah aset		<u><u>4,832,910</u></u>

**PT MATAHARI DEPARTMENT STORE Tbk
DAN ANAK ENTITAS
LAPORAN POSISI KEUANGAN KONSOLIDASIAN
31 DESEMBER 2019
(Dinyatakan dalam jutaan Rupiah, kecuali dinyatakan lain)**

	<u>Catatan</u>	<u>2019</u>
Liabilitas dan Ekuitas		
Liabilitas		
Liabilitas Lancar		
Utang usaha		
- pihak ketiga	8	1,470,488
Utang lain-lain		
- pihak ketiga	9	127,343
Utang pajak		
- pajak penghasilan badan	11b	17,596
- pajak lain-lain	11b	22,001
Akrual		
- pihak ketiga	10	674,869
- pihak berelasi	10, 23c	9,877
Kewajiban imbalan kerja		
Jangka pendek	20	268,906
Penghasilan tangguhan		<u>6,759</u>
 Jumlah liabilitas lancar		 <u><u>2,597,839</u></u>
 Liabilitas tidak lancar		
Kewajiban imbalan kerja jangka Panjang	20	<u>488,444</u>
Jumlah liabilitas tidak lancar		<u><u>488,444</u></u>

Jumlah liabilitas

3.086,283

Ekuitas

Modal saham-

Modal dasar 3.911.120.640 lembar saham,

modal ditempatkan dan disetor penuh

2.804.883.280 lembar (31 Desember 2018:

2.917.918.080 lembar) saham yang terdiri dari:

1.396.506 lembar (31 Desember 2018:

6..168.960 lembar) saham seri A dengan nilai

nominal Rp 5.000 per saham (nilai penuh);

150.833.974 lembar (31 Desember 2018:

259.096.320 lembar) saham seri B dengan nilai

nominal Rp 350 per saham (nilai penuh);

2.652.652.800 lembar saham seri C dengan nilai
nominal Rp 100 per saham (nilai penuh)

13

325,040

Tambahan modal disetor

14

(3,591,683)

Saham treasuri

13

(358,311)

Saldo laba

- dicadangkan

15

116,397

- Tidak dicadangkan

5,255,184

Ekuitas yang diatribusikan kepada pemilik
entitas induk

1,746,627

Kepentingan nonpengendali

-

Jumlah ekuitas

1,746,627

Jumlah liabilitas dan ekuitas

4,832,910

Lampiran 2
Laporan Laba Rugi PT Matahari Department Store Periode tahun 2019

PT MATAHARI DEPARTMENT STORE Tbk
DAN ANAK ENTITAS
LAPORAN LABA RUGI DAN PENDAPATAN KOMPREHENSIF LAIN KONSOLIDASIAN
UNTUK TAHUN YANG BERAKHIR
31 DESEMBER 2019
(Dinyatakan dalam jutaan Rupiah, kecuali dinyatakan lain)

	<u>Catatan</u>	<u>2019</u>
Pendapatan		
Penjualan eceran		6,558,958
Penjualan konsinyasi – bersih	16	3,592,046
Pendapatan jasa	x	<u>125,427</u>
Pendapatan bersih		10,276,431
Beban pokok pendapatan	17	<u>(4,120,083)</u>
Laba kotor		<u>6.156.348</u>
Beban usaha	18	(4,390,744)
Kerugian ata penurunan nilai investasi pada instrument ekuitas		-
Keuntungan lainnya – bersih	19	<u>27,005</u>
		<u>(4,363,739)</u>
Laba operasi		<u>1,792,609</u>
Penghasilan keuangan		32,358
Beban keuangan	12	<u>(56,958)</u>
(Beban)/penghasilan keuangan – bersih		(24,600)
Bagian atas hasil bersih ventura Bersama		<u>(5,000)</u>
Laba sebelum pajak penghasilan		1,763,009
Beban pajak penghasilan	11c	<u>(396,125)</u>
Laba tahun berjalan		<u>1.366.884</u>
Laba/(rugi) komprehensif lain		
Pos yang tidak akan direklasifikasikan ke laba rugi :		
Pengukuran Kembali atas kewajiban imbalan kerja		41,676
Beban pajak penghasilan terkait		<u>(8,335)</u>
Laba komprehensif lain, setelah pajak		<u>33,341</u>
Jumlah pendapatan komprehensif tahun berjalan		<u>1,400,225</u>
Laba yang diatribusikan kepada :		


- Pemilik entitas induk		1,366,884
- Kepentingan nonpengendali	1d	<u>-</u>
		<u>1,366,884</u>

Pendapatan komprehensif yang diatribusikan kepada :

- Pemilik entitas induk		<u>1,400,225</u>
- Kepentingan nonpengendali	1d	<u>1,400,225</u>

Laba bersih per saham dasar dan dilusian (nilai penuh)

21	<u>492</u>
----	------------



Lampiran 3

Laporan Neraca PT Matahari Department Store Tbk periode tahun 2020

**PT MATAHARI DEPARTMENT STORE Tbk
DAN ANAK ENTITAS
LAPORAN POSISI KEUANGAN KONSOLIDASIAN
31 DESEMBER 2020
(Dinyatakan dalam jutaan Rupiah, kecuali dinyatakan lain)**

	<u>Catatan</u>	<u>2020</u>
Aset		
Aset Lancar		
Kas dan setara kas	4	523,954
Piutang usaha		
- pihak ketiga		60,657
Piutang lain-lain		
- pihak ketiga		14,888
- pihak berelasi	24c	5,270
Persediaan	5	889,484
Pajak dibayar dimuka		
- pajak penghasilan badan	12a	-
- pajak lain-lain	12a	-
Beban dibayar dimuka		16,413
Aset lancar lainnya		<u>99,547</u>
Jumlah aset lancar		<u>1,610,213</u>
Aset tidak lancar		
Uang muka pembelian		
aset tetap		46,641
Aset pajak tangguhan	12d	103,718
Aset tetap	6	862,026
(setelah dikurangi akumulasi penyusutan sebesar Rp 2.287.568; 31 Desember 2019: Rp 2.166.536)		
Aset hak guna	7	2,671,863
Sewa jangka Panjang		-
Uang jaminan		130,083
Properti investasi		191,500
Investasi pada instrument ekuitas	8	600,600
Aset tidak lancar lainnya		<u>102,430</u>
Jumlah aset tidak lancar		<u>4,708,861</u>
Jumlah aset		<u>6,319,074</u>

**PT MATAHARI DEPARTMENT STORE Tbk
DAN ANAK ENTITAS
LAPORAN POSISI KEUANGAN KONSOLIDASIAN
31 DESEMBER 2020
(Dinyatakan dalam jutaan Rupiah, kecuali dinyatakan lain)**

	<u>Catatan</u>	<u>2020</u>
Liabilitas dan Ekuitas		
Liabilitas		
Liabilitas Lancar		
Pinjaman bank	13	1,011,000
Utang usaha		
- pihak ketiga	9	348,369
Utang lain-lain		
- pihak ketiga	10	72,224
Utang pajak		
- pajak penghasilan badan	12b	351
- pajak lain-lain	12b	47,754
Akrual		
- pihak ketiga	11	569,274
- pihak berelasi	11,24c	15,272
Kewajiban sewa jangka pendek	7	444,834
Kewajiban imbalan kerja jangka pendek	21	333,670
Penghasilan tangguhan		<u>13,552</u>
Jumlah liabilitas lancar		<u>2,856,300</u>
Liabilitas tidak lancar		
Kewajiban sewa jangka Panjang	7	2,404,685
Keajiban imbalan kerja jangka Panjang	21	<u>476,961</u>
Jumlah liabilitas tidak lancar		<u>2,881,656</u>
Jumlah liabilitas		<u>5,737,956</u>
Ekuitas		
Modal saham-		
Modal dasar 3.911.120.640 lembar saham, modal ditempatkan dan disetor penuh 2.626,148,780 lembar (31 Desember 2019):		
2.804.883.280 lembar) saham yang terdiri dari:	14	280,461

1.396.190 lembar (31 Desember 2019:
1.396.506 lembar) saham seri A dengan nilai nominal Rp 5.000 per saham (nilai penuh);
44.017.477 lembar (31 Desember 2019:
150.833.974 lembar) saham seri B dengan nilai nominal Rp 350 per saham (nilai penuh);
2.580.735.013 lembar (31 Desember 2019:
2.652.652.800 lembar) saham seri C dengan nilai nominal Rp 100 per saham (nilai penuh)

Tambahan modal disetor	15	(3,607,955)
Saham treasuri	14	-
Cadangan perubahan nilai wajar aset keuangan	8	50,960
Saldo laba		
- dicadangkan	16	116,397
- Tidak dicadangkan		<u>3,741,255</u>
Ekuitas yang diatribusikan kepada pemilik entitas induk		581,118
Kepentingan nonpengendali		-
Jumlah ekuitas		<u>581,118</u>
Jumlah liabilitas dan ekuitas		<u>6,319,074</u>

Lampiran 4


Laporan Laba Rugi PT Matahari Department Store Tbk periode tahun 2020

**PT MATAHARI DEPARTMENT STORE Tbk
DAN ANAK ENTITAS
LAPORAN LABA RUGI DAN PENDAPATAN KOMPREHENSIF LAIN KONSOLIDASIAN
UNTUK TAHUN YANG BERAKHIR
31 DESEMBER 2020**

(Dinyatakan dalam jutaan Rupiah, kecuali dinyatakan lain)

	<u>Catatan</u>	<u>2020</u>
Pendapatan		
Penjualan eceran		3,094,173
Penjualan konsinyasi – bersih	17	1,694,597
Pendapatan jasa		<u>50,288</u>
Pendapatan bersih		4,839,058
Beban pokok pendapatan	18	<u>(2,008,706)</u>
Laba kotor		<u>2.830.352</u>
Beban usaha	19	(3,457,058)
(Kerugian)/keuntungan lainnya bersih	20	<u>(243,331)</u>
		<u>(3.700.389)</u>
(Rugi)/laba operasi		<u>(870,037)</u>
Penghasilan keuangan		35,742
Beban keuangan	13	<u>(81,709)</u>
Beban keuangan - bersih		(45,967)
Bagian atas hasil bersih ventura Bersama		<u>(18,400)</u>
(Rugi)/Laba sebelum pajak penghasilan		(934,404)
Manfaat/(Beban) pajak penghasilan	12c	<u>61,223</u>
(Rugi)/laba tahun berjalan		<u>(873,181)</u>
Laba/(rugi) komprehensif lain :		
Pos yang tidak akan direklasifikasikan ke laba rugi :		
Pengukuran Kembali atas kewajiban imbalan kerja		(7,929)
Perubahan nilai wajar dari investasi ekuitas yang diukur pada nilai wajar melalui penghasilan komprehensif lain		50,960
Pajak penghasilan terkait		<u>1,507</u>
Laba komprehensif lain, setelah pajak		<u>44,538</u>

Jumlah (rugi)/pendapatan komprehensif tahun berjalan		<u>(828,643)</u>
(Rugi)/Laba yang diatribusikan kepada :		
- Pemilik entitas induk		(873,181)
- Kepentingan nonpengendali	1d	-
		<u>(873,181)</u>
(Rugi)/Pendapatan komprehensif yang diatribusikan kepada :		
- Pemilik entitas induk		<u>(828,643)</u>
- Kepentingan nonpengendali	1d	-
		<u>(828,643)</u>
(Rugi)/Laba bersih per saham dasar dan dilusian (nilai penuh)	22	<u>(332)</u>



Lampiran 5

Laporan Neraca PT Matahari Department Store Tbk periode tahun 2021

**PT MATAHARI DEPARTMENT STORE Tbk
DAN ANAK ENTITAS
LAPORAN POSISI KEUANGAN KONSOLIDASIAN
31 DESEMBER 2021
(Dinyatakan dalam jutaan Rupiah, kecuali dinyatakan lain)**


	<u>Catatan</u>	<u>2021</u>
Aset		
Aset Lancar		
Kas dan setara kas	4	661,391
Piutang usaha		
- pihak ketiga		25,816
Piutang lain-lain		
- pihak ketiga		12,110
- pihak berelasi	24c	3,480
Persediaan	5	746,771
Pajak dibayar dimuka		
- pajak penghasilan badan	12a	159
- pajak lain-lain	12a	13
Beban dibayar dimuka		10,883
Aset lancar lainnya		<u>52,860</u>
Jumlah aset lancar		<u>1,513,483</u>
Aset tidak lancar		
Uang muka pembelian aset tetap		61,004
Aset pajak tangguhan	12d	99,455
Aset tetap	6	647,318
(setelah dikurangi akumulasi penyusutan sebesar Rp 2.318.449; 31 Desember 2020: Rp 2.287.568)		
Aset hak guna	7	2,602,245
Uang jaminan		115,725
Properti investasi		191,500
Investasi pada instrument ekuitas	8	516,880
Aset tidak lancar lainnya	24c	<u>103,619</u>
Jumlah aset tidak lancar		<u>4,337,746</u>
Jumlah aset		<u>5,851,229</u>

**PT MATAHARI DEPARTMENT STORE Tbk
DAN ANAK ENTITAS
LAPORAN POSISI KEUANGAN KONSOLIDASIAN
31 DESEMBER 2021
(Dinyatakan dalam jutaan Rupiah, kecuali dinyatakan lain)**

	<u>Catatan</u>	<u>2021</u>
Liabilitas dan Ekuitas		
Liabilitas		
Liabilitas Lancar		
Pinjaman bank	13	-
Utang usaha		
- pihak ketiga	9	730,365
Utang lain-lain		
- pihak ketiga	10	82,275
Utang pajak		
- pajak penghasilan badan	12b	71,660
- pajak lain-lain	12b	26,093
Akrual		
- pihak ketiga	11	390,126
- pihak berelasi	11,24c	7,456
Kewajiban sewa jangka pendek	7	435,523
Kewajiban imbalan kerja jangka pendek	21	279,420
Penghasilan tangguhan		<u>47,126</u>
Jumlah liabilitas lancar		<u>2.070,044</u>
Liabilitas tidak lancar		
Kewajiban sewa jangka Panjang	7	2,364,932
Provisi restorasi jangka panjang		51,364
Kewajiban imbalan kerja jangka Panjang	21	<u>358,917</u>
Jumlah liabilitas tidak lancar		<u>2.775,213</u>
Jumlah liabilitas		<u>4,845,257</u>
Ekuitas		
Modal saham-		
Modal dasar 3.911.120.640 lembar saham, modal ditempatkan dan disetor penuh 2.626,148,780 lembar saham yang terdiri dari : 1.396.190 lembar saham seri Adengan nilai nominal Rp 5.000 per saham (nilai penuh); 44.017.577 lembar saham seri b dengan nilai	14	280,461

nominal Rp 350 per saham (nilai penuh);
 2.580.735.013 lembar saham seri C dengan nilai
 nominal Rp 100 per saham (nilai penuh);

Tambahan modal disetor	15	(3,607,955)
Saham treasuri	14	(200,114)
Cadangan perubahan nilai wajar aset keuangan	8	(32,760)
Saldo laba		
- Dicadangkan	16	116,397
- Tidak dicadangkan		<u>4,449,943</u>
Ekuitas yang diatribusikan kepada pemilik entitas induk		1,005,972
Kepentingan nonpengendali		<u>-</u>
Jumlah ekuitas		<u>1,005,972</u>
Jumlah liabilitas dan ekuitas		<u>5,851,229</u>



Lampiran 6**Laporan Laba Rugi PT Matahari Department Store Tbk periode tahun 2021**

**PT MATAHARI DEPARTMENT STORE Tbk
DAN ANAK ENTITAS
LAPORAN LABA RUGI DAN PENDAPATAN KOMPREHENSIF LAIN KONSOLIDASIAN
UNTUK TAHUN YANG BERAKHIR
31 DESEMBER 2021**

(Dinyatakan dalam jutaan Rupiah, kecuali dinyatakan lain)

	<u>Catatan</u>	<u>2021</u>
Pendapatan		
Penjualan eceran		3,407,424
Penjualan konsinyasi – bersih	17	2,167,230
Pendapatan jasa		<u>11,321</u>
Pendapatan bersih		5,585,975
Beban pokok pendapatan	18	<u>(2,006,509)</u>
Laba kotor		<u>3,579,466</u>
Beban usaha	19	(2,542,414)
Keuntungan/(kerugian) lainnya - bersih	20	<u>85,328</u>
		<u>(2,457,086)</u>
Laba/(rugi) operasi		<u>1.122.380</u>
Penghasilan keuangan		17,232
Beban keuangan	7,13	<u>(36,713)</u>
Beban keuangan - bersih		(19,481)
Bagian atas hasil bersih ventura Bersama		-
Laba/(rugi) sebelum pajak penghasilan		1,102,899
(Beban)/manfaat pajak penghasilan	12c	<u>(190,045)</u>
Laba/(rugi) tahun berjalan		<u>912,854</u>
Penghasilan komprehensif lain :		
Pos yang tidak akan direklasifikasikan ke laba rugi :		
Pengukuran kembali atas kewajiban imbalan kerja	21	62,624
Perubahan nilai wajar dari investasi ekuitas yang diukur pada nilai wajar melalui penghasilan komprehensif lain	8	(83,720)
Pajak penghasilan terkait	12d	<u>(11,899)</u>
Penghasilan komprehensif lain, setelah pajak		<u>(32,995)</u>
Jumlah penghasilan komprehensif tahun berjalan		<u>879,859</u>

Laba/(rugi) yang diatribusikan kepada :

- Pemilik entitas induk		912,854
- Kepentingan nonpengendali	1d	-
		<u>912,854</u>

Penghasilan komprehensif yang diatribusikan kepada :

- Pemilik entitas induk		879,859
- Kepentingan nonpengendali	1d	-
		<u>879,859</u>

Laba/(rugi) bersih per saham dasar dan dilusian (nilai penuh)

22 351

