

BAB V

PENUTUP

A. Kesimpulan

Dari hasil penelitian yang telah dilakukan serta analisa dan pembahasan pada bab-bab sebelumnya maka penulis dapat menarik kesimpulan mengenai pengaruh Biaya Pendidikan dan Fasilitas Terhadap Keputusan untuk Bersekolah, yaitu sebagai berikut :

- 1) Hasil analisis menunjukkan bahwa variabel Biaya Pendidikan (X1) memiliki korelasi yang positif dan kuat serta pengaruh yang signifikan terhadap variabel Keputusan untuk Bersekolah (Y). Hal tersebut dibuktikan dengan nilai koefisien korelasi sebesar 0,357 yang mendekati 1, yang artinya korelasi yang dihasilkan cukup kuat dan memiliki hubungan yang positif, t_{Hitung} Biaya pendidikan lebih besar dari t_{tabel} atau $2.691 > 1.972$, maka H_0 ditolak dan H_a diterima, serta nilai signifikannya sebesar $0.000 > 0.005$. Maka dapat disimpulkan bahwa H_0 ditolak dan H_a diterima yang memiliki arti variabel Biaya Pendidikan (X1) berpengaruh terhadap Keputusan Bersekolah (Y).
- 2) Hasil analisis menunjukkan bahwa variabel Fasilitas (X2) memiliki korelasi yang positif dan cukup berpengaruh dan memiliki pengaruh yang signifikan terhadap variabel keputusan memilih bersekolah (Y). Hal tersebut dibuktikan dengan nilai koefisien

korelasi sebesar 0,351 yang termasuk dalam kategori hubungan cukup kuat, nilai t_{Hitung} harga lebih besar dari tabel t atau $8.027 > 1.972$, serta nilai signifikannya sebesar $0.008 > 0.005$. Maka dapat disimpulkan bahwa H_0 ditolak dan H_a diterima yang memiliki arti variabel Fasilitas (X2) berpengaruh terhadap Keputusan untuk Bersekolah (Y).

- 3) Hasil analisis menunjukkan bahwa variabel Biaya Pendidikan (X1) dan variabel Fasilitas (X2) secara bersama-sama memiliki pengaruh determinasi (*Adjusted R²*) terhadap variabel keputusan memilih bersekolah (Y). Hal tersebut telah dibuktikan dengan *Adjusted R²* yang bernilai sebesar 0,351 atau 35,1%, dimana sisanya sebesar 64,9% dipengaruhi oleh variabel lain yang penulis tidak teliti. Sedangkan dengan uji signifikansi secara simultan atau uji F, diperoleh hasil F_{hitung} yang diperlihatkan dalam Tabel 4.48 lebih besar daripada F_{tabel} yaitu sebesar $50,544 > 3,04$. Serta nilai signifikansinya adalah sebesar $0,000 < 0,05$. Maka dapat disimpulkan bahwa secara simultan (bersama-sama), variabel independen (biaya pendidikan dan fasilitas) berpengaruh signifikan terhadap variabel dependen (keputusan memilih bersekolah).

B. Implikasi

1. Implikasi Teoritis

Aspek teoritis hasil penelitian ini diharapkan dapat memberikan kontribusi bagi pemahaman pembaca mengenai faktor-faktor yang mempengaruhi Keputusan Untuk Bersekolah, dalam hal ini faktor-faktornya adalah Biaya pendidikan dan Fasilitas. Untuk meningkatkan Keputusan bersekolah perlu diperhatikan lebih lagi biaya pendidikan dan fasilitas yang diberikan kepada calon ataupun wali murid. Sehingga mereka mendapatkan hasil yang memuaskan dan menetapkan keputusan pada sekolah SD Bonavita.

2. Implikasi Manajerial

Berdasarkan hasil penelitian telah teruji bahwa biaya pendidikan dan fasilitas berpengaruh positif dan signifikan terhadap keputusan dalam memilih bersekolah. Keputusan akan semakin tinggi ketika biaya pendidikan dan fasilitas yang diberikan mendapatkan hasil yang memuaskan dan sepadan. Berdasarkan hal tersebut maka penting bagi pihak manajerial untuk memperhatikan dan biaya pendidikan yang ditetapkan dan fasilitas yang tersedia.

3. Implikasi Metodologi

Penggunaan penelitian yaitu kualitatif dengan menggunakan penyebaran kuisioner. Kuisioner diberikan langsung kepada responden yaitu orang tua wali murid SD Bonavita Tangerang sehingga mendapat keobjektifan yang tepat. Dalam

proses pengisian kuesioner, responden mengisi pernyataan-pernyataan sesuai dengan apa yang dialami, dilihat dan dirasakan sehingga hasil dari pengisian kuisisioner tersebut merupakan hasil yang murni dari responden itu sendiri. Dan ketiga variabel tersebut memiliki pengaruh yang positif dan signifikan.

C. Saran

Adapun saran yang dapat dikemukakan penulis untuk perusahaan dengan melihat kenyataan bahwa biaya pendidikan dan fasilitas memiliki pengaruh yang nyata terhadap keputusan memilih bersekolah adalah sebagai berikut :

1. Biaya pendidikan :


Dilihat dari sisi variabel biaya pendidikan, penulis menyarankan kepada perusahaan untuk lebih memperhatikan daftar kelengkapan biaya pendidikan yang diberikan dan juga menentukan harga yang sesuai dengan fasilitas yang diberikan tersebut, sehingga SD Bonavita tetap dapat bersaing dengan kompetitor lain dan tetap menjadi pilihan terbaik masyarakat untuk menentukan sekolah bagi anak – anak mereka.

2. Fasilitas :

Dari segi Fasilitas penulis menyarankan agar Pihak SD Bonavita terus berupaya untuk menyediakan Fasilitas pendidikan yang memadai bagi peserta didik di sekolah terutama dalam hal Ruang pembelajaran,

sehingga dapat terus menjaga kepercayaan wali murid dalam mendidik anak – anak mereka.

Dari hasil penelitan yang telah dilakukan, penulis mengharapkan dapat bermanfaat dalam menambah ilmu pengetahuan dan pengalaman mengenai biaya pendidikan dan fasilitas terhadap keputusan memilih bersekolah di SD Bonavita Tangerang, terutama dalam mengaplikasikan teori yang telah diterima di Universitas Buddhi Dharma dengan praktek yang ada diperusahaan dan di lapangan. Hasil penelitian ini pun diharapkan dapat membantu menambah informasi dalam penelitian-penelitian selanjutnya.



DAFTAR PUSTAKA

- Alma, Buchari. *Manajemen Pemasaran dan Pemasaran Jasa*. Bandung: CV. Alfabeta, 2016.
- Anwar, M. L. *Administrasi Pendidikan Dan Menejemen Biaya Pendidikan*. Bandung : Alfabeta. 2013.
- Arifin, M. *Mengelola Sekolah Berbasis Entrepreneurship*. Bandung : Bumi Aksara. 2013.
- Dharmmesta, Basu Swastha. *Manajemen Pemasaran* . Yogyakarta : Liberty. 2014.
- Kotler, P., Burton, S., Deans, K., Brown, L., Dan Gary Armstrong. *Marketing*. Pearson Higher Education AU. 2015.
- Kotler, Philip dan Gary Armstrong. *Prinsip - prinsip Pemasaran*. Edisi 13. Jakarta: Erlangga, 2014.
- Kotler, Philip dan Kevin Lane Keller. *Marketing Mix*. Jakarta: Erlangga, 2016.
- Kotler, Philip dan Kevin Lane Keller. *Marketing Management*. Jakarta: Erlangga, 2016.
- Limakrisna, Nandan dan Togi Parulian Purba. *Manajemen Pemasaran*. Jakarta: Mitra Wacana Media, 2017.
- Lupiyoadi, Rambat. *Manajemen Pemasaran Jasa*. Edisi 13. Jakarta: Salemba Empat, 2013.
- Masditou, M. “*Manajemen Pembiayaan Pendidikan menuju Pendidikan bermutu*”, ANSIRU PAI , juli 2017.
- Morissan. *Metode Penelitian Survei*. Jakarta: PT. Fajar Interpratama Mandiri, 2015.

- Mudie. Peter dan Angela Cottam. *Marketing services*. Jakarta : liberty, 2016.
- Priyastama, Romie. *Buku Sakti Kuasai SPSS*. Yogyakarta: Anak Hebat Indonesia, 2017.
- Sangadji, Etta Mamang dan Sopiah. *Perilaku Konsumen Pendekatan Praktis Disertai Himpunan Jurnal Penelitian*. Yogyakarta: CV. ANDI OFFSET, 2013.
- Sudaryono. *Manajemen Pemasaran*. Yogyakarta: Andi, 2016.
- Sugiyono. *Metode Penelitian Kuantitatif, Kualitatif, dan R&D*. Bandung: CV Alfabeta, 2017.
- Suparyanto, & Rosad. *Manajemen Pemasaran*. Bogor: IN MEDIA, 2015.
- Tjiptono, Fandy. *Pemasaran Jasa*. Yogyakarta: Andi, 2014.
- Tjiptono, Fandy. *Strategi Pemasaran*. Edisi 14. Yogyakarta: Andi, 2015.
- Westwood, John. *How to write a Marketing Plan*. Edisi 5. Jakarta : Kogan Page, 2016.
- Junaidi. Tabel R. dikutip tanggal 5 juni 2019.
<http://junaidichanaiago.wordpress.com>
- Junaidi. Tabel T. dikutip tanggal 5 juni 2019.
<http://junaidichanaiago.wordpress.com>
- Junaidi. Tabel F. dikutip tanggal 5 juni 2019.
<http://junaidichanaiago.wordpress.com>



YAYASAN PENDIDIKAN BONAVITA TANGERANG
SEKOLAH DASAR BONAVITA TANGERANG
JALANCUT MUTIAH NO. 192 SUKARASA KOTA TANGERANG
TLP : 0215586057, 021 5586058. FAX : 021 5515967
KODE POS 15111

SURAT KETERANGAN

Yang bertanda tangan di bawah ini :

Nama : Ir. Hotmauli naibaho S.Pd.
Jabatan : Kepala sekolah SD Bonavita
Nama perusahaan : Sekolah Dasar Bonavita
Alamat : Jl. Cut Mutiah No. 192 Sukarasa Tangerang 15111
No Telepon : 021 5586057

Menerangkan bahwa mahasiswa universitas buddhi dharma yng bernama :

Nama : Cherien Kesuma
NIM : 20150500084
Fakulta : Bisnis
Konsentrasi : Manajemen

Benar telah melakukan penelitian / pengumpulan data pada SD Bonavita dalam rangka penyusunan skripsi dengan judul "**PENGARUH BIAYA PENDIDIKAN DAN FASILITAS TERHADAP KEPUTUSAN UNTUK BERSEKOLAH DI SD BONAVITA**".

Demikian surat ini kami berikan untuk dipergunakan dengan sebagaimana mestinya.

Tangerang, 20 Juni 2019

Kepala SD Bonavita

Ir. Hotmauli Naibaho, S.Pd.

DAFTAR RIWAYAT HIDUP

Identitas Pribadi

Nama : Cherien Kesuma
Tempat, Tanggal Lahir : Medan, 10 Agustus 1994
jenis Kelamin : Perempuan
Agama : Buddha
Kewarganegaraan : Indonesia
Alamat : Perumahan Villa Regency II Blok AE5 No.12
Kutajaya, Pasar Kemis, Kab. Tangerang
Nomor Telepon : 087771386210
Email : Cherienyang94@gmail.com



Riwayat Pendidikan

- 2000 – 2007 : SD CIMONE 8 TANGERANG
- 2007 – 2010 : SMP CITRA KASIH TANGERANG
- 2010 – 2013 : SMK BONAVIDA TANGERANG

Riwayat Pekerjaan

- 2013 – 2018 : Guru Bahasa Mandarin SD Kanaan Tangerang
- 2013 – 2018 : Guru Bahasa Mandarin TK Kanaan Tangerang
- 2014 – 2015 : Guru Bahasa Mandarin TK Citra Kasih
- 2015 – 2019 : Guru Bahasa Mandarin Sun Bimbel Modernland
- 2015 – 2016 : Guru Bahasa Mandarin SMP Citra Kasih
- 2016 – 2019 : Guru Bahasa Mandarin SD Bonavita
- 2017 – 2019 : Guru Bahasa Mandarin Mutiara Bangsa 6

Tangerang, 29 Juli 2019

Cherien kesuma

Ada lima alternatif jawaban, yaitu:

- a. SS berarti sangat setuju = 5
- b. S berarti setuju = 4
- c. KS berarti kurang setuju = 3
- d. TS berarti tidak setuju = 2
- e. STS berarti sangat tidak setuju = 1

A. Variabel Biaya Pendidikan (X1)

No.	Pertanyaan/Pernyataan	SS (5)	S (4)	KS (3)	TS (2)	STS (1)
1	SD Bonavita memberikan informasi biaya yang sesuai dengan penjelasan yang diterima saat promosi.					
2	SD Bonavita memberikan biaya pendidikan yang sesuai dengan fasilitas yang ada.					
3	SD Bonavita selalu memberikan informasi apabila terdapat perubahan biaya pendidikan.					
4	SD Bonavita memberikan Biaya Pendidikan yang Termasuk Wajar sesuai dengan manfaat untuk para siswa.					
5	SD Bonavita memberikan daftar harga biaya pendidikan yang lengkap.					
6	SD Bonavita memberikan biaya pendidikan yang terjangkau					
7	SD Bonavita memberikan potongan harga untuk pendaftaran bagi siswa berprestasi					
8	SD Bonavita menerapkan sistem potongan harga untuk gelombang tertentu					
9	SD Bonavita memberikan kemudahan dalam pembayaran biaya pendidikan (antara lain dengan transfer atau ketersediaan mesin EDC)					
10	SD Bonavita menyediakan sistem angsuran atau kredit untuk pelunasan biaya pendidikan					

B. Variabel Fasilitas Pendidikan (X2)

No.	Pertanyaan/Pernyataan	SS (5)	S (4)	KS (3)	TS (2)	STS (1)
11	SD Bonavita selalu berupaya menyediakan ruang kelas yang nyaman untuk proses KBM siswa di sekolah					
12	SD Bonavita menyediakan kegiatan Ekstrakurikuler yang lengkap untuk membantu para siswa menyalurkan bakatnya.					
13	SD Bonavita selalu menyediakan tenaga pengajar yang ahli dalam bidangnya					
14	SD Bonavita mendesain ruang kelas dengan tata cahaya yang memadai dengan kebutuhan proses pembelajaran para siswa.					
15	SD Bonavita menyediakan Ruang kelas yang luas sehingga memadai untuk proses KBM					
16	SD Bonavita menyediakan pendingin ruangan (kipas/ac) untuk menunjang kenyamanan proses pembelajaran disekolah.					
17	SD Bonavita menyediakan alat pembelajaran yang lengkap (buku siswa,LKS,dsb)					
18	SD Bonavita menyediakan Laboratorium untuk menunjang parasiswa dalam proses pembelajaran					
19	SD Bonavita menyediakan Koperasi untuk menunjang parasiswa dalam proses pembelajaran					
20	SD Bonavita menyediakan Kantin untuk menunjang parasiswa dalam proses pembelajaran					

C. Variabel Keputusan memilih bersekolah (Y)

No.	Pertanyaan/Pernyataan	SS (5)	S (4)	KS (3)	TS (2)	STS (1)
21	Saya memutuskan bersekolah di SD Bonavita karena memberikan Kesan yang baik di masyarakat					
22	Saya memutuskan bersekolah di SD Bonavita karena memberikan Pelayanan yang memuaskan.					
23	Saya memutuskan bersekolah di SD Bonavita karena bisa dipercaya dalam membimbing peserta didik.					
24	Saya memutuskan bersekolah di SD Bonavita karena sudah menetapkan Kurikulum pembelajaran yang sesuai.					
25	Saya memutuskan bersekolah di SD Bonavita karena nama sekolah SD Bonavita sudah terkenal dimana – mana.					
26	Saya memutuskan bersekolah di SD Bonavita karena sudah menyediakan Fasilitas Pendidikan yang lengkap dan sesuai dengan kebutuhan peserta didik.					
27	Saya memutuskan bersekolah di SD Bonavita karena sudah menetapkan peraturan sekolah yang baik.					
28	Saya memutuskan bersekolah di SD Bonavita karena ada keluarga yang juga bersekolah di SD Bonavita.					
29	Saya memutuskan bersekolah di SD Bonavita karena ada referensi dari teman atau kerabat.					
30	Saya memutuskan bersekolah di SD Bonavita karena menjunjung perbedaan beragama terhadap para siswanya.					

DATA RESPONDEN

NO	JENIS KELAMIN	USIA	PEKERJAAN
1	1	4	2
2	2	4	3
3	1	4	2
4	2	4	3
5	1	4	2
6	2	4	3
7	2	4	2
8	2	4	3
9	2	4	2
10	2	4	3
11	2	4	2
12	2	4	3
13	2	4	2
14	2	4	3
15	2	4	2
16	2	4	3
17	2	4	2
18	2	4	2
19	2	4	3
20	2	4	3
21	2	4	3
22	2	4	4
23	2	4	1
24	2	4	2
25	2	1	2
26	2	3	1
27	2	3	3
28	2	3	4
29	2	3	1
30	1	4	3
31	2	4	4
32	2	4	2
33	1	4	1
34	1	4	2
35	1	3	3
36	1	3	2
37	2	3	3
38	2	3	2
39	2	3	1


NO	JENIS KELAMIN	USIA	PEKERJAAN
101	2	1	2
102	2	1	3
103	2	2	2
104	2	3	2
105	2	3	2
106	2	3	3
107	2	3	3
108	2	3	2
109	2	4	3
110	2	4	2
111	2	4	3
112	2	4	3
113	2	4	2
114	2	4	2
115	2	4	3
116	2	4	2
117	2	3	3
118	2	4	2
119	2	4	3
120	2	4	2
121	2	4	3
122	2	4	2
123	2	4	3
124	2	4	2
125	2	4	2
126	2	3	3
127	2	4	2
128	2	4	3
129	2	4	2
130	2	4	3
131	1	4	3
132	1	4	2
133	2	4	2
134	1	4	3
135	2	4	2
136	1	2	3
137	2	2	2
138	1	2	3
139	1	2	2

40	2	3	3
41	2	3	4
42	2	3	2
43	2	3	4
44	2	3	4
45	2	3	4
46	2	3	4
47	2	3	4
48	2	3	4
49	2	3	4
50	2	4	4
51	2	4	4
52	2	2	4
53	1	2	4
54	1	3	4
55	2	4	4
56	1	3	4
57	1	4	4
58	2	2	4
59	1	4	4
60	1	4	4
61	2	4	4
62	2	2	4
63	2	4	4
64	2	2	4
65	2	1	4
66	2	1	4
67	2	1	4
68	2	1	4
69	1	1	4
70	1	2	3
71	2	2	3
72	2	2	2
73	2	3	2
74	2	3	3
75	2	3	2
76	2	4	2
77	2	4	2
78	2	4	3
79	2	4	2
80	2	4	3
81	2	4	2
82	2	4	2
83	2	4	3
84	2	4	2

140	2	2	3
141	1	2	2
142	1	2	4
143	2	2	4
144	2	2	4
145	2	2	4
146	2	3	4
147	1	3	1
148	1	3	1
149	1	3	2
150	1	3	1
151	2	3	2
152	2	4	3
153	2	4	3
154	1	4	4
155	1	4	3
156	1	2	3
157	2	2	3
158	2	2	3
159	2	2	3
160	2	4	3
161	1	4	3
162	1	4	3
163	1	4	3
164	2	4	3
165	2	4	3
166	2	4	2
167	2	2	2
168	2	4	2
169	2	4	2
170	2	2	2
171	2	4	2
172	2	4	2
173	2	4	2
174	2	2	2
175	2	2	3
176	2	4	3
177	2	4	3
178	2	2	3
179	2	4	3
180	2	4	3
181	2	4	2
182	2	4	2
183	2	3	2
184	2	4	2

85	2	4	3
86	2	4	2
87	2	4	3
88	2	4	2
89	2	4	3
90	2	4	2
91	2	4	3
92	2	4	2
93	2	4	3
94	2	4	2
95	2	1	3
96	2	1	4
97	2	1	2
98	2	2	2
99	2	1	3
100	2	1	2

185	2	4	2
186	2	3	3
187	2	4	3
188	2	4	3
189	2	2	2
190	2	4	2



Varibel X1 Biaya_Pendidikan

NO	P1	P2	P3	P4	P5	P6	P7	P8	P9	P10	TOTAL
1	5	5	4	4	5	3	4	5	5	5	45
2	5	5	4	4	5	3	4	5	5	5	45
3	5	5	4	4	5	3	4	5	5	5	45
4	5	5	4	4	5	3	4	5	5	5	45
5	5	5	4	4	5	3	4	5	5	5	45
6	5	5	4	4	5	3	4	5	5	5	45
7	5	5	4	4	5	3	4	5	5	5	45
8	5	5	4	4	5	3	4	5	5	5	45
9	5	5	5	4	5	3	5	5	5	5	47
10	5	5	5	4	5	3	5	5	5	5	47
11	5	5	5	4	5	3	5	5	5	5	47
12	5	5	5	4	5	3	5	5	5	5	47
13	5	5	5	4	5	3	5	5	5	5	47
14	5	5	5	4	5	3	5	5	5	5	47
15	5	5	5	4	5	3	5	5	5	5	47
16	5	5	5	4	5	3	5	5	5	5	47
17	5	5	5	4	5	3	5	5	5	5	47
18	5	5	5	4	4	4	5	5	5	5	47
19	5	5	5	4	4	4	5	5	5	5	47
20	5	5	5	4	4	4	5	5	5	5	47
21	5	5	5	4	4	4	5	5	5	5	47
22	5	5	5	4	4	4	5	5	5	5	47
23	5	5	5	5	4	4	5	5	5	5	48
24	5	5	5	5	4	4	5	5	5	5	48
25	5	5	5	5	4	4	5	5	5	5	48
26	5	5	5	5	4	4	5	5	5	5	48
27	5	5	5	5	4	4	5	5	5	5	48
28	5	5	5	5	4	4	5	5	5	5	48
29	5	5	5	5	4	4	5	5	5	5	48
30	5	5	5	5	4	4	5	5	5	5	48
31	5	5	5	5	4	4	5	5	5	5	48
32	5	5	5	5	4	4	5	5	5	5	48
33	5	5	5	5	4	4	5	5	5	5	48
34	5	5	5	5	4	4	5	5	5	5	48
35	5	5	5	5	4	4	5	5	5	5	48
36	5	5	5	5	4	4	5	5	5	5	48
37	5	5	5	5	4	4	5	5	5	5	48
38	5	5	5	5	4	4	5	5	5	5	48
39	5	5	5	5	4	4	5	5	5	5	48
40	5	5	5	5	4	4	5	5	5	5	48

41	5	5	5	5	4	4	5	5	5	5	48
42	5	5	5	5	4	4	5	5	5	5	48
43	5	5	5	5	4	4	5	5	5	5	48
44	5	5	5	5	4	4	5	5	5	5	48
45	5	5	5	5	4	4	5	5	5	5	48
46	5	5	5	5	4	4	5	5	5	5	48
47	5	5	5	5	4	4	5	5	5	5	48
48	5	5	5	5	4	4	5	5	5	5	48
49	5	5	5	5	4	4	5	5	5	5	48
50	5	5	5	5	4	4	5	5	5	5	48
51	5	5	5	5	4	4	5	5	5	5	48
52	5	5	5	5	4	4	5	5	5	5	48
53	5	5	5	5	4	4	5	5	5	5	48
54	4	5	5	5	4	4	5	4	4	4	44
55	4	5	5	5	4	4	5	4	4	4	44
56	4	5	5	5	4	4	5	4	4	4	44
57	4	5	5	5	4	4	5	4	4	4	44
58	4	5	5	5	4	4	5	4	4	4	44
59	4	5	5	5	4	4	5	4	4	4	44
60	4	5	5	5	4	4	5	4	4	4	44
61	4	5	5	5	4	4	5	4	4	4	44
62	4	5	5	5	4	4	5	4	4	4	44
63	4	5	5	5	4	4	5	4	4	4	44
64	4	5	5	5	4	4	5	4	4	4	44
65	4	5	5	5	4	4	5	4	4	4	44
66	4	5	5	5	4	4	5	4	4	4	44
67	4	5	5	5	4	4	5	4	4	4	44
68	4	5	5	5	4	4	5	4	4	4	44
69	4	5	5	5	4	4	5	4	4	4	44
70	4	5	5	5	4	4	5	4	4	4	44
71	4	5	5	5	4	4	5	4	4	4	44
72	4	5	5	5	4	4	5	4	4	4	44
73	4	5	5	5	4	4	5	4	4	4	44
74	4	5	5	5	4	4	5	4	4	4	44
75	4	5	4	5	4	4	4	4	4	4	42
76	4	5	4	5	4	4	4	4	4	4	42
77	4	5	4	5	4	4	4	4	4	4	42
78	4	5	4	5	4	4	4	4	4	4	42
79	4	4	4	5	4	4	5	4	4	4	42
80	4	4	4	5	5	5	4	4	4	4	43
81	4	4	4	5	5	5	4	4	4	4	43
82	4	4	4	5	5	5	4	4	4	4	43
83	4	4	4	5	5	5	5	4	4	4	44
84	4	4	4	5	5	5	4	4	4	4	43
85	4	4	4	5	5	5	3	4	4	4	42

86	4	4	5	5	5	5	4	4	4	4	44
87	4	4	5	5	5	5	4	4	4	4	44
88	4	4	5	5	5	5	4	4	4	4	44
89	4	4	5	5	5	5	4	4	4	4	44
90	4	4	5	5	5	5	4	4	4	4	44
91	4	4	5	5	5	5	4	4	4	4	44
92	4	4	5	5	5	5	4	4	4	4	44
93	4	4	5	5	5	5	4	4	4	4	44
94	4	4	5	5	5	5	4	4	4	4	44
95	4	4	5	5	5	5	4	4	4	4	44
96	4	3	5	5	5	5	4	4	4	4	43
97	4	3	3	5	5	5	4	4	4	4	41
98	4	3	3	5	5	5	4	4	4	4	41
99	4	3	5	5	5	5	4	4	4	4	43
100	4	3	4	5	5	5	4	4	4	4	42
101	4	3	4	5	5	5	4	4	4	4	42
102	4	3	4	3	5	5	4	4	4	4	40
103	4	3	4	3	5	5	4	4	4	4	40
104	4	3	4	3	5	5	4	4	4	4	40
105	4	3	4	3	5	5	4	4	4	4	40
106	4	3	4	3	5	5	4	4	4	4	40
107	4	3	2	3	5	5	4	4	4	4	38
108	4	3	3	3	5	5	4	4	4	4	39
109	4	3	3	3	5	5	5	4	4	4	40
110	4	3	3	3	5	5	3	4	4	4	38
111	4	3	4	3	5	5	4	4	4	4	40
112	4	4	4	3	5	5	4	4	4	4	41
113	4	4	4	3	5	5	4	4	4	4	41
114	4	4	4	3	5	5	4	4	4	4	41
115	4	4	3	3	5	5	3	4	4	4	39
116	4	4	5	3	5	5	5	4	4	4	43
117	4	4	5	3	5	5	5	4	4	4	43
118	4	4	5	3	5	5	5	4	4	4	43
119	4	4	3	3	5	5	3	4	4	4	39
120	4	4	3	3	5	5	3	4	4	4	39
121	4	4	3	4	5	5	5	4	4	4	42
122	4	4	3	5	5	5	3	4	4	4	41
123	4	4	4	2	5	5	4	4	4	4	40
124	4	4	4	3	5	5	4	4	4	4	41
125	4	4	4	3	5	5	4	4	4	4	41
126	4	4	5	3	5	5	5	4	4	4	43
127	4	4	5	1	5	5	5	4	4	4	41
128	4	4	5	2	5	5	5	4	4	4	42
129	4	4	2	4	5	5	2	4	4	4	38
130	4	4	2	4	5	5	2	4	4	4	38

131	4	4	2	5	5	5	2	4	4	4	39
132	4	4	2	4	5	5	5	4	4	4	41
133	4	4	3	3	4	4	5	4	4	4	39
134	4	4	3	2	4	4	4	4	4	4	37
135	4	4	4	4	5	4	5	4	4	4	42
136	4	4	3	3	4	4	4	4	4	4	38
137	4	4	5	2	5	4	5	4	4	4	41
138	4	4	5	2	4	4	5	4	4	4	40
139	4	4	5	5	5	4	5	4	4	4	44
140	4	4	4	4	4	4	5	4	4	4	41
141	4	4	4	4	5	4	4	4	4	4	41
142	4	4	4	4	4	4	4	4	4	4	40
143	4	4	5	5	4	4	5	4	4	4	43
144	4	4	5	5	4	4	5	4	4	4	43
145	4	4	5	3	4	4	5	4	4	4	41
146	4	4	5	4	4	4	5	4	4	4	42
147	4	4	5	3	5	4	4	4	4	4	41
148	4	3	5	4	5	2	4	4	4	4	39
149	4	3	4	3	5	2	4	4	4	4	37
150	4	3	4	3	5	2	4	3	4	4	36
151	4	5	3	2	5	2	4	5	4	4	38
152	4	5	2	1	5	2	4	4	4	4	35
153	4	5	3	3	4	2	4	3	4	4	36
154	4	5	4	4	4	2	4	4	4	4	39
155	4	5	5	4	4	2	5	4	4	4	41
156	4	5	5	4	5	2	5	4	4	4	42
157	4	5	4	4	5	2	4	5	4	4	41
158	3	5	3	4	4	2	5	4	3	3	36
159	3	5	3	4	4	2	5	3	3	3	35
160	3	5	3	4	4	2	5	4	3	3	36
161	3	5	4	4	4	2	4	4	3	3	36
162	3	5	3	5	4	2	5	4	3	3	37
163	3	5	2	5	4	2	5	5	3	3	37
164	3	5	2	5	4	2	5	4	3	3	36
165	3	5	3	5	4	2	5	3	3	3	36
166	3	5	4	5	4	2	4	4	3	3	37
167	3	5	5	5	4	4	5	3	3	3	40
168	3	5	4	5	5	4	4	4	3	3	40
169	3	5	4	5	5	4	4	5	3	3	41
170	3	5	5	5	5	4	5	5	3	3	43
171	3	5	5	5	5	4	4	4	3	3	41
172	3	5	4	5	5	4	4	4	3	3	40
173	2	5	5	5	5	4	5	4	2	4	41
174	2	5	3	5	5	4	5	4	2	4	39
175	2	5	4	5	5	4	4	4	2	4	39

176	2	5	5	5	5	4	4	4	2	4	40
177	2	5	4	5	4	4	4	4	2	4	38
178	2	5	4	5	4	4	3	4	2	4	37
179	2	5	4	5	4	4	4	4	2	4	38
180	2	5	4	5	4	4	5	5	2	4	40
181	2	5	4	5	4	4	5	4	2	5	40
182	2	5	4	5	4	4	4	4	2	5	39
183	2	5	4	5	4	4	4	5	2	5	40
184	2	5	4	5	4	4	4	5	2	5	40
185	2	5	3	5	4	4	3	4	2	5	37
186	2	4	4	5	4	4	4	4	2	5	38
187	2	4	4	5	3	4	4	3	2	5	36
188	2	4	4	5	3	4	4	5	2	5	38
189	2	4	3	5	3	4	4	5	2	5	37
190	2	4	4	5	3	4	4	4	2	5	37

DAFTAR TABULASI JAWABAN KUISIONER

Varibel X2 Fasilitas

NO	P1	P2	P3	P4	P5	P6	P7	P8	P9	P10	TOTAL
1	5	5	4	4	3	3	4	5	5	5	43
2	5	5	2	4	3	3	4	5	5	5	41
3	5	5	4	4	3	3	4	5	5	5	43
4	5	5	4	4	3	3	4	5	5	5	43
5	5	5	5	4	3	3	4	5	5	5	44
6	5	5	4	4	3	3	4	5	5	5	43
7	5	5	4	4	3	3	4	5	5	5	43
8	5	5	4	4	3	3	4	5	5	5	43
9	5	5	4	4	3	3	5	5	5	5	44
10	5	5	5	4	3	3	5	5	5	5	45
11	5	5	4	4	3	3	5	5	5	5	44
12	5	5	4	4	3	3	5	5	5	5	44
13	5	5	4	4	3	3	5	5	5	5	44
14	5	5	4	4	3	3	5	5	5	5	44
15	5	5	4	4	3	3	5	5	5	5	44
16	5	5	4	4	3	3	5	5	5	5	44

17	5	5	4	4	3	3	5	5	5	5	44
18	5	5	4	4	4	4	5	5	5	5	46
19	5	5	4	4	4	4	5	5	5	5	46
20	5	5	5	4	4	4	5	5	5	5	47
21	5	5	4	4	4	4	5	5	5	5	46
22	5	5	2	4	4	4	5	5	5	5	44
23	5	5	3	4	4	4	5	5	5	5	45
24	5	5	4	4	4	4	5	5	5	5	46
25	5	5	5	4	4	4	5	5	5	5	47
26	5	5	3	4	4	4	5	5	5	5	45
27	5	5	4	4	4	4	5	5	5	5	46
28	5	5	4	4	4	4	5	5	5	5	46
29	5	5	4	4	4	4	5	5	5	5	46
30	5	5	4	4	4	4	5	5	5	5	46
31	5	5	4	4	4	4	5	5	5	5	46
32	5	5	4	4	4	4	5	5	5	5	46
33	5	5	3	4	4	4	5	5	5	5	45
34	5	5	4	4	4	4	5	5	5	5	46
35	5	5	3	4	4	4	5	5	5	5	45
36	5	5	4	4	4	4	5	5	5	5	46
37	5	5	4	4	4	4	5	5	5	5	46
38	5	5	4	4	4	4	5	5	5	5	46
39	5	5	4	4	4	4	5	5	5	5	46
40	5	5	4	4	4	4	5	5	5	5	46
41	5	5	4	4	4	4	5	5	5	5	46
42	5	5	4	4	4	4	5	5	5	5	46
43	5	5	4	4	4	4	5	5	5	5	46
44	5	5	4	4	4	4	5	5	5	5	46
45	5	5	5	4	4	4	5	5	5	5	47
46	5	5	5	4	4	4	5	5	5	5	47
47	5	5	5	4	4	4	5	5	5	5	47
48	5	5	5	4	4	4	5	5	5	5	47
49	5	5	5	4	4	4	5	5	5	5	47
50	5	3	5	4	4	4	5	5	5	5	45
51	5	4	5	4	4	4	5	5	5	5	46
52	5	4	5	4	4	4	5	5	5	5	46
53	5	4	5	4	4	4	5	5	5	5	46
54	4	5	5	4	4	4	5	4	4	4	43
55	4	5	4	4	4	4	5	4	4	4	42

56	4	5	4	4	4	4	5	4	4	4	42
57	4	5	4	4	4	4	5	4	4	4	42
58	4	5	4	4	4	4	5	4	4	4	42
59	4	3	4	4	4	4	5	4	4	4	40
60	4	3	4	4	4	4	5	4	4	4	40
61	4	3	4	4	4	4	5	4	4	4	40
62	4	3	4	4	4	4	5	4	4	4	40
63	4	3	4	4	4	4	5	4	4	4	40
64	4	3	4	4	4	4	5	4	4	4	40
65	4	3	4	4	4	4	5	4	4	4	40
66	4	5	3	4	4	4	5	4	4	4	41
67	4	5	3	4	4	4	5	4	4	4	41
68	4	5	3	5	4	4	5	4	4	4	42
69	4	5	3	5	4	4	5	4	4	4	42
70	4	5	3	5	4	4	5	4	4	4	42
71	4	5	3	5	4	4	5	4	4	4	42
72	4	5	3	5	4	4	5	4	4	4	42
73	4	5	3	5	4	4	5	4	4	4	42
74	4	5	3	5	4	4	5	4	4	4	42
75	4	5	3	5	4	4	4	4	4	4	41
76	4	5	3	5	4	4	4	4	4	4	41
77	4	5	3	5	4	4	4	4	4	4	41
78	4	5	4	5	4	4	2	4	4	4	40
79	4	5	4	5	4	4	2	4	4	4	40
80	4	5	4	5	5	5	2	4	4	4	42
81	4	5	4	5	5	5	2	4	4	4	42
82	4	5	4	5	5	5	2	4	4	4	42
83	4	5	5	5	5	5	2	4	4	4	43
84	4	5	5	5	5	5	2	4	4	4	43
85	4	5	5	5	5	5	2	4	4	4	43
86	4	5	3	5	5	5	1	4	4	4	40
87	4	5	5	5	5	5	1	4	4	4	42
88	4	5	5	3	5	5	1	4	4	4	40
89	4	4	5	5	5	5	1	4	4	4	41
90	4	4	5	3	5	5	1	4	4	4	39
91	4	4	3	3	5	5	1	4	4	4	37
92	4	4	4	5	5	5	2	4	4	4	41
93	4	4	5	3	5	5	2	4	4	4	40
94	4	4	5	3	5	5	2	4	4	4	40

95	4	4	4	5	5	5	2	4	4	4	41
96	4	4	4	3	5	5	3	4	4	4	40
97	4	4	4	5	5	5	3	4	4	4	42
98	4	4	5	5	5	5	3	4	4	4	43
99	4	4	5	3	5	5	5	4	4	4	43
100	4	4	4	5	5	5	4	4	4	4	43
101	4	4	4	3	5	5	4	4	4	4	41
102	4	4	3	3	5	5	4	4	4	4	40
103	4	4	4	5	5	5	4	4	4	4	43
104	4	4	4	3	5	5	2	4	4	4	39
105	4	4	5	3	5	5	2	4	4	4	40
106	4	4	5	3	5	5	2	4	4	4	40
107	4	4	5	3	5	5	2	4	4	4	40
108	4	4	5	3	5	5	3	4	4	4	41
109	4	4	5	5	5	5	3	4	4	4	43
110	4	4	5	3	5	5	3	4	4	4	41
111	4	4	5	5	5	5	4	4	4	4	44
112	4	4	5	3	5	5	4	4	4	4	42
113	4	4	5	3	5	5	4	4	4	4	42
114	4	4	5	3	5	5	4	4	4	4	42
115	4	3	5	3	5	5	3	4	4	4	40
116	4	3	5	3	5	5	5	4	4	4	42
117	4	3	5	3	5	5	5	4	4	4	42
118	4	5	4	3	5	5	5	4	4	4	43
119	4	3	5	3	5	5	3	4	4	4	40
120	4	4	5	3	5	5	3	4	4	4	41
121	4	4	5	4	5	5	3	4	4	4	42
122	4	4	4	5	5	5	3	4	4	4	42
123	4	4	3	2	5	5	4	4	4	4	39
124	4	4	4	3	5	5	4	4	4	4	41
125	4	4	3	3	5	5	4	4	4	4	40
126	4	4	4	3	5	5	5	4	4	4	42
127	4	4	5	4	5	5	5	4	4	4	44
128	4	4	4	4	5	5	5	4	4	4	43
129	4	4	5	4	5	5	2	4	4	4	41
130	4	4	4	4	5	5	2	4	4	4	40
131	4	4	5	5	5	5	2	4	4	4	42
132	4	4	4	4	5	5	2	4	4	4	40
133	4	4	5	5	2	2	3	4	4	4	37

134	4	4	5	5	2	2	1	4	4	4	35
135	4	4	5	4	2	2	2	4	4	4	35
136	4	4	5	5	2	2	1	4	4	4	35
137	4	4	5	2	2	2	2	4	4	4	33
138	4	5	5	2	2	2	3	4	4	4	35
139	4	4	4	5	2	2	3	4	4	4	36
140	4	5	5	2	2	2	4	4	4	4	36
141	4	4	4	5	2	2	4	4	4	4	37
142	4	5	5	5	2	2	4	4	4	4	39
143	4	4	4	2	2	2	5	4	4	4	35
144	4	5	5	5	2	2	5	4	4	4	40
145	4	4	4	3	2	2	5	4	4	4	36
146	4	4	4	2	2	2	2	4	4	4	32
147	4	5	5	3	2	2	2	4	4	4	35
148	4	5	5	5	2	2	3	4	4	4	38
149	4	4	5	2	2	2	2	4	4	4	33
150	4	4	5	5	2	2	1	4	4	4	35
151	4	5	5	5	2	2	1	4	4	4	36
152	4	5	5	5	2	2	2	4	4	4	37
153	4	4	5	5	2	2	3	4	4	4	37
154	4	5	5	5	2	2	4	4	4	4	39
155	4	4	5	5	2	2	5	4	4	4	39
156	4	5	5	5	2	2	5	4	4	4	40
157	4	4	5	4	2	2	4	4	4	4	37
158	3	5	5	4	2	2	3	3	3	4	34
159	3	4	5	5	2	2	1	3	3	4	32
160	3	5	5	5	2	2	3	3	3	4	35
161	3	4	5	5	2	2	4	3	3	4	35
162	3	5	5	5	2	2	1	3	3	3	32
163	3	4	5	5	2	2	2	3	3	3	32
164	3	5	5	5	2	2	2	3	3	3	33
165	3	4	5	5	2	2	3	3	3	3	33
166	3	4	5	5	2	2	4	3	3	3	34
167	3	4	5	5	2	2	5	3	3	3	35
168	3	4	5	5	2	2	4	3	3	3	34
169	3	5	5	5	2	2	4	3	3	3	35
170	3	5	4	5	2	2	5	3	3	3	35
171	3	5	4	5	2	2	2	3	3	3	32
172	3	3	4	5	2	2	4	3	3	3	32

173	2	3	4	5	2	2	5	2	2	2	29
174	2	4	4	5	2	2	3	2	2	2	28
175	2	5	4	5	2	2	4	5	2	2	33
176	2	5	4	5	2	2	2	5	5	2	34
177	2	5	4	5	2	2	4	5	5	2	36
178	2	5	4	5	2	2	3	5	5	2	35
179	2	4	4	5	2	2	4	2	5	4	34
180	2	4	3	5	1	1	3	5	5	4	33
181	2	4	2	5	1	1	3	2	5	4	29
182	2	3	5	5	1	1	4	5	5	4	35
183	2	3	2	5	1	1	4	2	5	4	29
184	2	2	3	5	1	1	4	2	5	4	29
185	2	2	1	5	1	1	3	2	5	4	26
186	2	2	3	5	1	1	2	5	5	4	30
187	2	2	2	5	1	1	2	5	5	4	29
188	2	4	3	5	1	1	2	5	2	4	29
189	2	4	4	5	1	1	3	5	2	4	31
190	2	4	4	5	1	1	2	5	2	4	30

DAFTAR TABULASI JAWABAN KUISIONER

Varibel Y Keputusan_untuk_Bersekolah

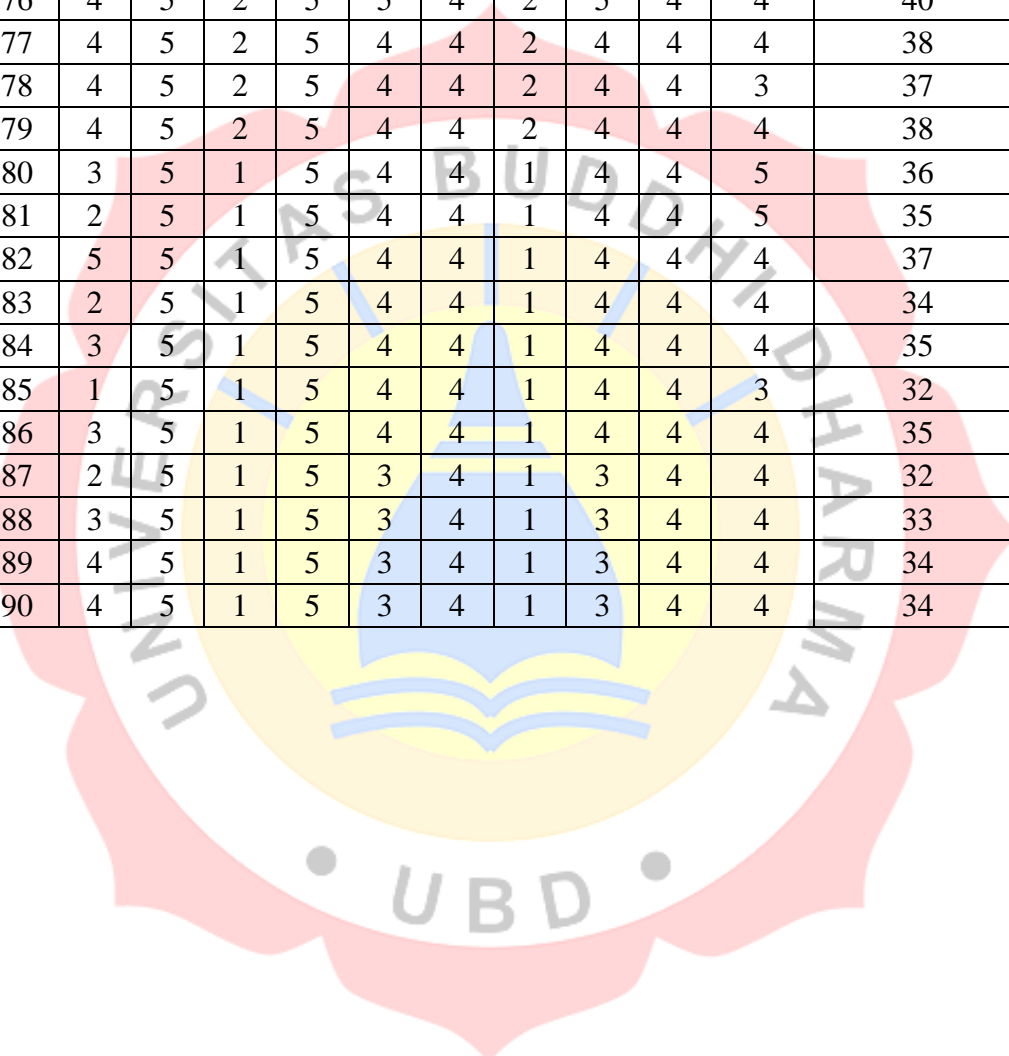
NO	P1	P2	P3	P4	P5	P6	P7	P8	P9	P10	TOTAL
1	4	4	3	4	5	3	4	5	3	4	39
2	2	4	3	4	5	3	3	5	3	4	36
3	4	4	3	4	5	3	3	5	3	4	38
4	4	4	3	4	5	3	3	5	3	4	38
5	5	4	3	4	5	3	3	5	3	4	39
6	4	4	3	4	5	3	3	5	3	4	38
7	4	4	3	4	5	3	3	5	3	4	38
8	4	4	3	4	5	3	3	5	3	4	38
9	4	4	3	4	5	3	3	5	3	5	39
10	5	4	3	4	5	3	3	5	3	5	40
11	4	4	3	4	5	3	3	5	3	5	39
12	4	4	3	4	5	3	3	5	3	5	39

13	4	4	3	4	5	3	3	5	3	5	39
14	4	4	3	4	5	3	3	5	3	5	39
15	4	4	3	4	5	3	3	5	3	5	39
16	4	4	3	4	5	3	3	5	3	5	39
17	4	4	3	4	5	3	3	5	3	5	39
18	4	4	4	4	4	4	4	4	4	5	41
19	4	4	4	4	4	4	4	4	4	5	41
20	5	4	4	4	4	4	4	4	4	5	42
21	4	4	4	4	4	4	4	4	4	5	41
22	2	4	4	4	4	4	4	4	4	5	39
23	3	4	4	5	4	4	4	4	4	5	41
24	4	4	4	5	4	4	4	4	4	5	42
25	5	4	4	5	4	4	4	4	4	5	43
26	3	4	4	5	4	4	4	4	4	5	41
27	4	4	4	5	4	4	4	4	4	5	42
28	4	4	4	5	4	4	4	4	4	5	42
29	4	4	4	5	4	4	4	4	4	5	42
30	4	4	4	5	4	4	4	4	4	5	42
31	4	4	4	5	4	4	4	4	4	5	42
32	4	4	4	5	4	4	4	4	4	5	42
33	3	4	4	5	4	4	4	4	4	5	41
34	4	4	4	5	4	4	4	4	4	5	42
35	3	4	4	5	4	4	4	4	4	5	41
36	4	4	4	5	4	4	4	4	4	5	42
37	4	4	4	5	4	4	4	4	4	5	42
38	4	4	4	5	4	4	4	4	4	5	42
39	4	4	4	5	4	4	4	4	4	5	42
40	4	4	4	5	4	4	4	4	4	5	42
41	4	4	4	5	4	4	4	4	4	5	42
42	4	4	4	5	4	4	4	4	4	5	42
43	4	4	4	5	4	4	4	4	4	5	42
44	4	4	4	5	4	4	4	4	4	5	42
45	5	4	4	5	4	4	4	4	4	5	43
46	5	4	4	5	4	4	4	4	4	5	43
47	5	4	4	5	4	4	4	4	4	5	43
48	5	4	4	5	4	4	4	4	4	5	43
49	5	4	4	5	4	4	4	4	4	5	43
50	5	4	4	5	4	4	4	4	4	5	43
51	5	4	4	5	4	4	4	4	4	5	43

91	3	3	5	5	5	5	5	5	5	4	45
92	4	5	5	5	5	5	5	5	5	4	48
93	5	3	5	5	5	5	5	5	5	4	47
94	5	3	5	5	5	5	5	5	5	4	47
95	4	5	5	5	5	5	5	5	5	4	48
96	4	3	5	5	5	5	5	5	5	4	46
97	4	5	5	5	5	5	5	5	5	4	48
98	5	5	5	5	5	5	5	5	5	4	49
99	5	3	5	5	5	5	5	5	5	4	47
100	4	5	5	5	5	5	5	5	5	4	48
101	4	3	5	5	5	5	5	5	5	4	46
102	3	3	5	3	5	5	5	5	5	4	43
103	4	5	5	3	5	5	5	5	5	4	46
104	4	3	5	3	5	5	5	5	5	4	44
105	5	3	5	3	5	5	5	5	5	4	45
106	5	3	5	3	5	5	5	5	5	4	45
107	5	3	5	3	5	5	5	5	5	4	45
108	5	3	5	3	5	5	5	5	5	4	45
109	5	5	5	3	5	5	5	5	5	5	48
110	5	3	5	3	5	5	5	5	5	3	44
111	5	5	5	3	5	5	5	5	5	4	47
112	5	3	5	3	5	5	5	5	5	4	45
113	5	3	5	3	5	5	5	5	5	4	45
114	5	3	5	3	5	5	5	5	5	4	45
115	5	3	5	3	5	5	5	5	5	3	44
116	5	3	5	3	5	5	5	5	5	5	46
117	5	3	5	3	5	5	5	5	5	5	46
118	4	3	5	3	5	5	5	5	5	5	45
119	5	3	5	3	5	5	5	5	5	3	44
120	5	3	5	3	5	5	5	5	5	3	44
121	5	4	5	4	5	5	5	5	5	5	48
122	4	5	5	5	5	5	5	5	5	3	47
123	3	2	5	2	5	5	5	5	5	4	41
124	4	3	5	3	5	5	5	5	5	4	44
125	3	3	5	3	5	5	5	5	5	4	43
126	4	3	5	3	5	5	5	5	5	5	45
127	5	4	5	1	5	5	5	5	5	5	45
128	4	4	5	2	5	5	5	5	5	5	45
129	5	4	5	4	5	5	5	5	5	2	45

130	4	4	5	4	5	5	5	5	5	2	44
131	5	5	5	5	5	5	5	5	5	2	47
132	4	4	5	4	5	5	5	5	5	5	47
133	5	5	2	3	4	4	2	4	4	5	38
134	5	5	2	2	4	4	2	4	4	4	36
135	5	4	2	4	5	4	2	5	4	5	40
136	5	5	2	3	4	4	2	4	4	4	37
137	5	2	2	2	5	4	2	5	4	5	36
138	5	2	2	2	4	4	2	4	4	5	34
139	4	5	2	5	5	4	2	5	4	5	41
140	5	2	2	4	4	4	2	4	4	5	36
141	4	5	2	4	5	4	2	5	4	4	39
142	5	5	2	4	4	4	2	4	4	4	38
143	4	2	2	5	4	4	2	4	4	5	36
144	5	5	2	5	4	4	2	4	4	5	40
145	4	3	2	3	4	4	2	4	4	5	35
146	4	2	2	4	4	4	2	4	4	5	35
147	5	3	2	3	5	4	2	5	4	4	37
148	5	5	2	4	5	2	2	5	2	4	36
149	5	2	2	3	5	2	2	5	2	4	32
150	5	5	2	3	5	2	2	5	2	4	35
151	5	5	2	2	5	2	2	5	2	4	34
152	5	5	2	1	5	2	2	5	2	4	33
153	5	5	2	3	4	2	2	4	2	4	33
154	5	5	2	4	4	2	2	4	2	4	34
155	5	5	2	4	4	2	2	4	2	5	35
156	5	5	2	4	5	2	2	5	2	5	37
157	5	4	2	4	5	2	2	5	2	4	35
158	5	4	2	4	4	2	2	4	2	5	34
159	5	5	2	4	4	2	2	4	2	5	35
160	5	5	2	4	4	2	2	4	2	5	35
161	5	5	2	4	4	2	2	4	2	4	34
162	5	5	2	5	4	2	2	4	2	5	36
163	5	5	2	5	4	2	2	4	2	5	36
164	5	5	2	5	4	2	2	4	2	5	36
165	5	5	2	5	4	2	2	4	2	5	36
166	5	5	2	5	4	2	2	4	2	4	35
167	5	5	2	5	4	4	2	4	4	5	40
168	5	5	2	5	5	4	2	5	4	4	41

169	5	5	2	5	5	4	2	5	4	4	41
170	4	5	2	5	5	4	2	5	4	5	41
171	4	5	2	5	5	4	2	5	4	4	40
172	4	5	2	5	5	4	2	5	4	4	40
173	4	5	2	5	5	4	2	5	4	5	41
174	4	5	2	5	5	4	2	5	4	5	41
175	4	5	2	5	5	4	2	5	4	4	40
176	4	5	2	5	5	4	2	5	4	4	40
177	4	5	2	5	4	4	2	4	4	4	38
178	4	5	2	5	4	4	2	4	4	3	37
179	4	5	2	5	4	4	2	4	4	4	38
180	3	5	1	5	4	4	1	4	4	5	36
181	2	5	1	5	4	4	1	4	4	5	35
182	5	5	1	5	4	4	1	4	4	4	37
183	2	5	1	5	4	4	1	4	4	4	34
184	3	5	1	5	4	4	1	4	4	4	35
185	1	5	1	5	4	4	1	4	4	3	32
186	3	5	1	5	4	4	1	4	4	4	35
187	2	5	1	5	3	4	1	3	4	4	32
188	3	5	1	5	3	4	1	3	4	4	33
189	4	5	1	5	3	4	1	3	4	4	34
190	4	5	1	5	3	4	1	3	4	4	34



Statistics

		Pekerjaan	Jenis_Kelamin	Usia
N	Valid	190	190	190
	Missing	0	0	0

Pekerjaan

		Frequency	Percent	Valid Percent	Cumulative Percent
Valid	Karyawan	13	6,8	6,8	6,8
	Guru	30	15,8	15,8	22,6
	Wirausaha	39	20,5	20,5	43,2
	Ibu_Rumah_tangga	108	56,8	56,8	100,0
	Total	190	100,0	100,0	

Jenis_Kelamin

		Frequency	Percent	Valid Percent	Cumulative Percent
Valid	Laki_laki	34	17,9	17,9	17,9
	Perempuan	156	82,1	82,1	100,0
	Total	190	100,0	100,0	

Usia

	Frequency	Percent	Valid Percent	Cumulative Percent
Valid Kurang dari 20 th	8	4,2	4,2	4,2
21-30 th	74	38,9	38,9	43,2
31-40 th	70	36,8	36,8	80,0
Lebih dari 41 th	38	20,0	20,0	100,0
Total	190	100,0	100,0	

Statistics

	X1_1	X1_2	X1_3	X1_4	X1_5
N Valid	190	190	190	190	190
Missing	0	0	0	0	0

Statistics

	X1_6	X1_7	X1_8	X1_9	X1_10
N Valid	190	190	190	190	190
Missing	0	0	0	0	0

BiayaPendidikan_1

	Frequency	Percent	Valid Percent	Cumulative Percent
Valid Tidak_setuju	18	9,5	9,5	9,5
Kurang_setuju	15	7,9	7,9	17,4
Setuju	104	54,7	54,7	72,1
Sangat_setuju	53	27,9	27,9	100,0
Total	190	100,0	100,0	

BiayaPendidikan_2

	Frequency	Percent	Valid Percent	Cumulative Percent
--	-----------	---------	---------------	--------------------

Valid	Kurang_setuju	19	10,0	10,0	10,0
	Setuju	58	30,5	30,5	40,5
	Sangat_setuju	113	59,5	59,5	100,0
	Total	190	100,0	100,0	

BiayaPendidikan_3

		Frequency	Percent	Valid Percent	Cumulative Percent
Valid	Tidak_setuju	8	4,2	4,2	4,2
	Kurang_setuju	23	12,1	12,1	16,3
	Setuju	59	31,1	31,1	47,4
	Sangat_setuju	100	52,6	52,6	100,0
	Total	190	100,0	100,0	

BiayaPendidikan_4

		Frequency	Percent	Valid Percent	Cumulative Percent
Valid	Sangat_tidak_setuju	2	1,1	1,1	1,1
	Tidak_setuju	6	3,2	3,2	4,2
	Kurang_setuju	29	15,3	15,3	19,5
	Setuju	40	21,1	21,1	40,5
	Sangat_setuju	113	59,5	59,5	100,0
	Total	190	100,0	100,0	

BiayaPendidikan_5

		Frequency	Percent	Valid Percent	Cumulative Percent
Valid	Kurang_setuju	4	2,1	2,1	2,1
	Setuju	95	50,0	50,0	52,1
	Sangat_setuju	91	47,9	47,9	100,0
	Total	190	100,0	100,0	

BiayaPendidikan_6

	Frequency	Percent	Valid Percent	Cumulative Percent
Valid Tidak_setuju	19	10,0	10,0	10,0
Kurang_setuju	17	8,9	8,9	18,9
Setuju	101	53,2	53,2	72,1
Sangat_setuju	53	27,9	27,9	100,0
Total	190	100,0	100,0	

BiayaPendidikan_7

	Frequency	Percent	Valid Percent	Cumulative Percent
Valid Tidak_setuju	3	1,6	1,6	1,6
Kurang_setuju	8	4,2	4,2	5,8
Setuju	77	40,5	40,5	46,3
Sangat_setuju	102	53,7	53,7	100,0
Total	190	100,0	100,0	

BiayaPendidikan_8

	Frequency	Percent	Valid Percent	Cumulative Percent
Valid Kurang_setuju	6	3,2	3,2	3,2
Setuju	121	63,7	63,7	66,8
Sangat_setuju	63	33,2	33,2	100,0
Total	190	100,0	100,0	

BiayaPendidikan_9

	Frequency	Percent	Valid Percent	Cumulative Percent
Valid Tidak_setuju	18	9,5	9,5	9,5

	Kurang_setuju	15	7,9	7,9	17,4
	Setuju	104	54,7	54,7	72,1
	Sangat_setuju	53	27,9	27,9	100,0
	Total	190	100,0	100,0	

BiayaPendidikan_10

		Frequency	Percent	Valid Percent	Cumulative Percent
Valid	Kurang_setuju	15	7,9	7,9	7,9
	Setuju	112	58,9	58,9	66,8
	Sangat_setuju	63	33,2	33,2	100,0
	Total	190	100,0	100,0	

Statistics

		X2_1	X2_2	X2_3	X2_4	X2_5
N	Valid	190	190	190	190	190
	Missing	0	0	0	0	0

Statistics

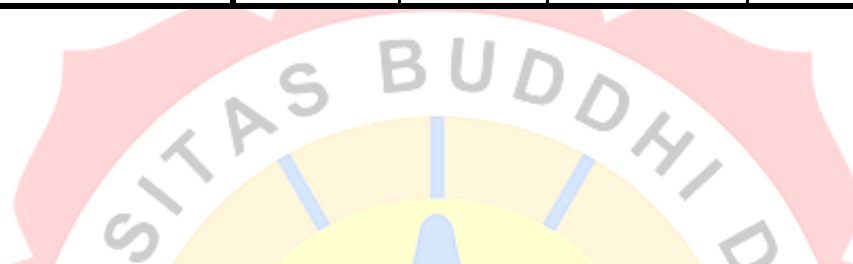
		X2_6	X2_7	X2_8	X2_9	X2_10
N	Valid	190	190	190	190	190
	Missing	0	0	0	0	0

Fasilitas_1

		Frequency	Percent	Valid Percent	Cumulative Percent
Valid	Tidak_setuju	18	9,5	9,5	9,5
	Kurang_setuju	15	7,9	7,9	17,4
	Setuju	104	54,7	54,7	72,1
	Sangat_setuju	53	27,9	27,9	100,0
	Total	190	100,0	100,0	

Fasilitas_2

	Frequency	Percent	Valid Percent	Cumulative Percent
Valid Tidak_setuju	4	2,1	2,1	2,1
Kurang_setuju	16	8,4	8,4	10,5
Setuju	71	37,4	37,4	47,9
Sangat_setuju	99	52,1	52,1	100,0
Total	190	100,0	100,0	

**Fasilitas_3**

	Frequency	Percent	Valid Percent	Cumulative Percent
Valid Sangat_tidak_setuju	1	,5	,5	,5
Tidak_setuju	5	2,6	2,6	3,2
Kurang_setuju	25	13,2	13,2	16,3
Setuju	82	43,2	43,2	59,5
Sangat_setuju	77	40,5	40,5	100,0
Total	190	100,0	100,0	

**Fasilitas_4**

	Frequency	Percent	Valid Percent	Cumulative Percent
Valid Tidak_setuju	7	3,7	3,7	3,7
Kurang_setuju	29	15,3	15,3	18,9
Setuju	76	40,0	40,0	58,9
Sangat_setuju	78	41,1	41,1	100,0
Total	190	100,0	100,0	

Fasilitas_5

	Frequency	Percent	Valid Percent	Cumulative Percent
Valid Sangat_tidak_setuju	11	5,8	5,8	5,8
Tidak_setuju	47	24,7	24,7	30,5
Kurang_setuju	17	8,9	8,9	39,5
Setuju	62	32,6	32,6	72,1
Sangat_setuju	53	27,9	27,9	100,0
Total	190	100,0	100,0	

Fasilitas_6

	Frequency	Percent	Valid Percent	Cumulative Percent
Valid Sangat_tidak_setuju	11	5,8	5,8	5,8
Tidak_setuju	47	24,7	24,7	30,5
Kurang_setuju	17	8,9	8,9	39,5
Setuju	62	32,6	32,6	72,1
Sangat_setuju	53	27,9	27,9	100,0
Total	190	100,0	100,0	

Fasilitas_7

	Frequency	Percent	Valid Percent	Cumulative Percent
Valid Sangat_tidak_setuju	12	6,3	6,3	6,3
Tidak_setuju	34	17,9	17,9	24,2
Kurang_setuju	25	13,2	13,2	37,4
Setuju	38	20,0	20,0	57,4
Sangat_setuju	81	42,6	42,6	100,0
Total	190	100,0	100,0	

Fasilitas_8

	Frequency	Percent	Valid Percent	Cumulative Percent
Valid Tidak_setuju	7	3,7	3,7	3,7
Kurang_setuju	15	7,9	7,9	11,6
Setuju	104	54,7	54,7	66,3
Sangat_setuju	64	33,7	33,7	100,0
Total	190	100,0	100,0	

Fasilitas_9

	Frequency	Percent	Valid Percent	Cumulative Percent
Valid Tidak_setuju	6	3,2	3,2	3,2
Kurang_setuju	15	7,9	7,9	11,1
Setuju	104	54,7	54,7	65,8
Sangat_setuju	65	34,2	34,2	100,0
Total	190	100,0	100,0	

Fasilitas_10

	Frequency	Percent	Valid Percent	Cumulative Percent
Valid Tidak_setuju	6	3,2	3,2	3,2
Kurang_setuju	11	5,8	5,8	8,9
Setuju	120	63,2	63,2	72,1
Sangat_setuju	53	27,9	27,9	100,0
Total	190	100,0	100,0	

Statistics

		Y_1	Y_2	Y_3	Y_4	Y_5
N	Valid	190	190	190	190	190
	Missing	0	0	0	0	0

Statistics

		Y_6	Y_7	Y_8	Y_9	Y_10
N	Valid	190	190	190	190	190
	Missing	0	0	0	0	0

Keputusan_1

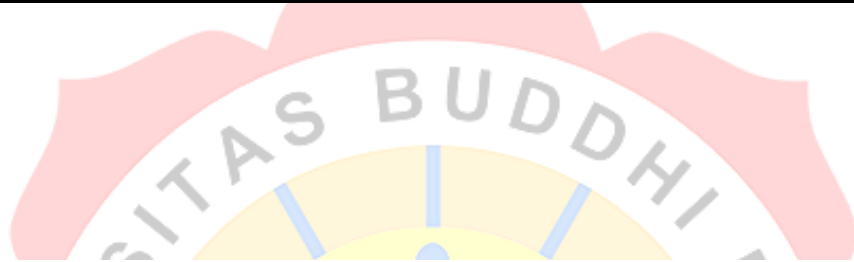
		Frequency	Percent	Valid Percent	Cumulative Percent
Valid	Sangat_tidak_setuju	1	,5	,5	,5
	Tidak_setuju	5	2,6	2,6	3,2
	Kurang_setuju	25	13,2	13,2	16,3
	Setuju	82	43,2	43,2	59,5
	Sangat_setuju	77	40,5	40,5	100,0
Total		190	100,0	100,0	

Keputusan_2

		Frequency	Percent	Valid Percent	Cumulative Percent
Valid	Tidak_setuju	7	3,7	3,7	3,7
	Kurang_setuju	29	15,3	15,3	18,9
	Setuju	76	40,0	40,0	58,9
	Sangat_setuju	78	41,1	41,1	100,0
Total		190	100,0	100,0	

Keputusan_3

	Frequency	Percent	Valid Percent	Cumulative Percent
Valid Sangat_tidak_setuju	11	5,8	5,8	5,8
Tidak_setuju	47	24,7	24,7	30,5
Kurang_setuju	17	8,9	8,9	39,5
Setuju	62	32,6	32,6	72,1
Sangat_setuju	53	27,9	27,9	100,0
Total	190	100,0	100,0	



Keputusan_4


	Frequency	Percent	Valid Percent	Cumulative Percent
Valid Sangat_tidak_setuju	2	1,1	1,1	1,1
Tidak_setuju	6	3,2	3,2	4,2
Kurang_setuju	29	15,3	15,3	19,5
Setuju	40	21,1	21,1	40,5
Sangat_setuju	113	59,5	59,5	100,0
Total	190	100,0	100,0	

Keputusan_5

	Frequency	Percent	Valid Percent	Cumulative Percent
Valid Kurang_setuju	4	2,1	2,1	2,1
Setuju	95	50,0	50,0	52,1
Sangat_setuju	91	47,9	47,9	100,0
Total	190	100,0	100,0	

Keputusan_6

	Frequency	Percent	Valid Percent	Cumulative Percent
Valid Tidak_setuju	19	10,0	10,0	10,0
Kurang_setuju	17	8,9	8,9	18,9
Setuju	101	53,2	53,2	72,1
Sangat_setuju	53	27,9	27,9	100,0
Total	190	100,0	100,0	



Keputusan_7

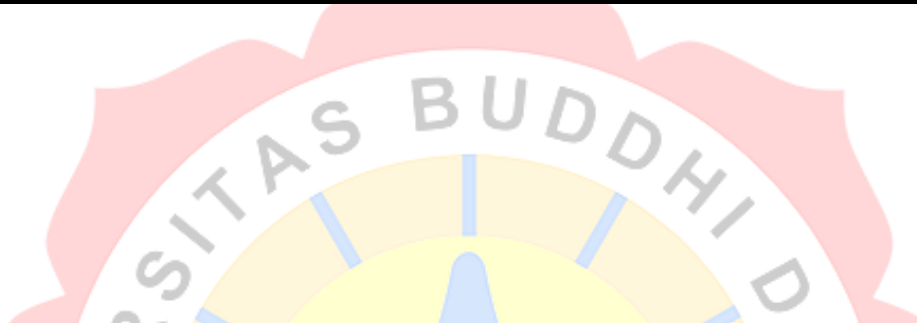
	Frequency	Percent	Valid Percent	Cumulative Percent
Valid Sangat_tidak_setuju	11	5,8	5,8	5,8
Tidak_setuju	47	24,7	24,7	30,5
Kurang_setuju	16	8,4	8,4	38,9
Setuju	63	33,2	33,2	72,1
Sangat_setuju	53	27,9	27,9	100,0
Total	190	100,0	100,0	

Keputusan_8

	Frequency	Percent	Valid Percent	Cumulative Percent
Valid Kurang_setuju	4	2,1	2,1	2,1
Setuju	95	50,0	50,0	52,1
Sangat_setuju	91	47,9	47,9	100,0
Total	190	100,0	100,0	

Keputusan_9

	Frequency	Percent	Valid Percent	Cumulative Percent
Valid Tidak_setuju	19	10,0	10,0	10,0
Kurang_setuju	17	8,9	8,9	18,9
Setuju	101	53,2	53,2	72,1
Sangat_setuju	53	27,9	27,9	100,0
Total	190	100,0	100,0	



Keputusan_10

	Frequency	Percent	Valid Percent	Cumulative Percent
Valid Tidak_setuju	3	1,6	1,6	1,6
Kurang_setuju	8	4,2	4,2	5,8
Setuju	77	40,5	40,5	46,3
Sangat_setuju	102	53,7	53,7	100,0
Total	190	100,0	100,0	

Case Processing Summary

		N	%
Cases	Valid	190	100,0
	Excluded ^a	0	,0
	Total	190	100,0

a. Listwise deletion based on all variables in the procedure.

Reliability Statistics

Cronbach's Alpha	N of Items
,751	10



Item-Total Statistics

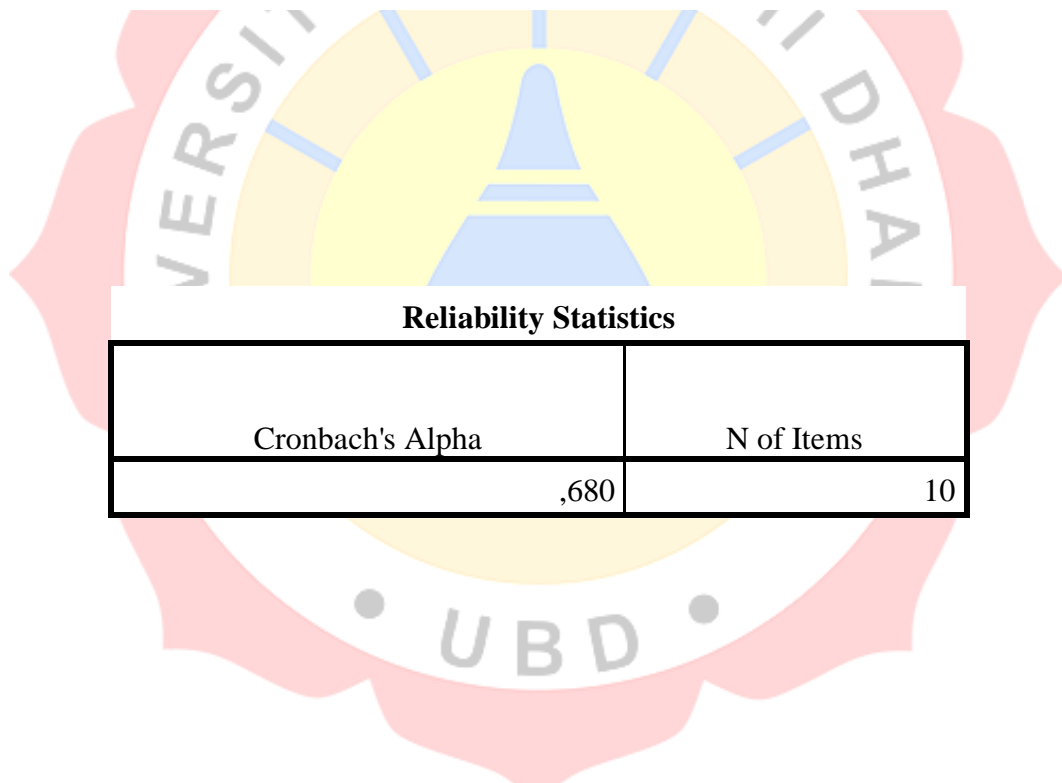
	Scale Mean if Item Deleted	Scale Variance if Item Deleted	Corrected Item-Total Correlation	Cronbach's Alpha if Item Deleted
X1_1	38,6368	9,428	,644	,543
X1_2	38,1526	12,109	,216	,645
X1_3	38,3263	9,766	,584	,560
X1_4	38,3000	12,010	,211	,678
X1_5	38,1895	14,218	,230	,703
X1_6	38,6579	13,464	,203	,720
X1_7	38,1842	11,527	,363	,618
X1_8	38,3474	11,191	,601	,588
X1_9	38,6368	9,428	,644	,543

X1_10	38,3947	11,066	,550	,589
-------	---------	--------	------	------

Case Processing Summary

		N	%
Cases	Valid	190	100,0
	Excluded ^a	0	,0
	Total	190	100,0

a. Listwise deletion based on all variables in the procedure.



Reliability Statistics

Cronbach's Alpha	N of Items
,680	10

Item-Total Statistics

	Scale Mean if Item Deleted	Scale Variance if Item Deleted	Corrected Item-Total Correlation	Cronbach's Alpha if Item Deleted
X2_1	36,1158	17,076	,825	,568
X2_2	35,7316	20,832	,347	,657

X2_3	35,9211	23,523	,262	,716
X2_4	35,9421	26,192	,377	,759
X2_5	36,6053	16,536	,524	,612
X2_6	36,6053	16,536	,524	,612
X2_7	36,3789	18,766	,271	,681
X2_8	35,9421	19,610	,549	,628
X2_9	35,9263	20,100	,481	,639
X2_10	35,9684	19,523	,635	,621

Case Processing Summary

		N	%
Cases	Valid	100	100.0
	Excluded ^a	0	.0
	Total	100	100.0

a. Listwise deletion based on all variables in the procedure.

Reliability Statistics

Cronbach's Alpha	N of Items
,612	10

Item-Total Statistics

	Scale Mean if Item Deleted	Scale Variance if Item Deleted	Corrected Item-Total Correlation	Cronbach's Alpha if Item Deleted
Y_1	36,9368	17,467	,229	,648
Y_2	36,9579	19,586	,321	,701
Y_3	37,6211	9,750	,810	,387
Y_4	36,7947	17,772	,190	,669
Y_5	36,6842	16,207	,327	,586
Y_6	37,1526	12,871	,678	,488
Y_7	37,6158	9,772	,806	,388
Y_8	36,6842	16,207	,327	,586
Y_9	37,1526	12,871	,678	,488
Y_10	36,6789	18,928	,252	,672

REGRESION TABLE

Descriptive Statistics

	Mean	Std. Deviation	N
Keputusan	41,1421	4,23338	190
Biaya_Pendidikan	42,6474	3,68421	190
Fasilitas	40,1263	4,86700	190

Correlations

		Keputusan	Biaya_Pendidikan	Fasilitas
Pearson Correlation	Keputusan	1,000	,357	,571
	Biaya_Pendidikan	,357	1,000	,794
	Fasilitas	,571	,794	1,000
Sig. (1-Tailed)	Keputusan	.	,000	,000
	Biaya_Pendidikan	,000	.	,000
	Fasilitas	,000	,000	.
N	Keputusan	190	190	190
	Biaya_Pendidikan	190	190	190
	Fasilitas	190	190	190



Variables Entered/Removed^a

Model	Variables Entered	Variables Removed	Method
1	Biaya_Pendidikan	.	Stepwise (Criteria: Probability-of-F-to-enter \leq ,050, Probability-of-F-to-remove \geq ,100).
2	Fasilitas	.	Stepwise (Criteria: Probability-of-F-to-enter \leq ,050, Probability-of-F-to-remove \geq ,100).

a. Dependent Variable: keputusan

Model Summary

Model	R	R Square	Adjusted R Square	Std. Error of the Estimate	Change Statistics				
					R Square Change	F Change	df1	df2	Sig. F Change
1	,357 ^a	,127	,123	3,96538	,127	27,410	1	188	,000
2	,592 ^b	,351	,344	3,42890	,224	64,430	1	187	,000

a. Predictors: (Constant), biaya_pendidikan

b. Predictors: (Constant), biaya_pendidikan, fasilitas



ANOVA^a

Model		Sum of Squares	Df	Mean Square	F	Sig.
1	Regression	431,008	1	431,008	27,410	,000 ^b
	Residual	2956,155	188	15,724		
	Total	3387,163	189			
2	Regression	1188,532	2	594,266	50,544	,000 ^c
	Residual	2198,631	187	11,757		
	Total	3387,163	189			

a. Dependent Variable: keputusan

b. Predictors: (Constant), biaya_pendidikan

c. Predictors: (Constant), biaya_pendidikan, fasilitas



Coefficients^a

Model	Unstandardized Coefficients		Standardized Coefficients	t	Sig.
	B	Std. Error	Beta		
1 (Constant)	23,661	3,351		7,060	,000
Biaya_Pendidikan	,410	,078	,357	5,235	,000

a. Dependent Variable: keputusan

Coefficients^a

Model	Unstandardized Coefficients		Standardized Coefficients	t	Sig.
	B	Std. Error	Beta		
1 (Constant)	21,221	2,105		10,079	,000
Fasilitas	,496	,052	,571	9,531	,000

a. Dependent Variable: keputusan

Coefficients^a

Model	Unstandardized Coefficients		Standardized Coefficients	T	Sig.
	B	Std. Error	Beta		
1 (Constant)	23,661	3,351		7,060	,000
Biaya_pendidikan	,410	,078	,357	5,235	,000
2 (Constant)	26,774	2,924		9,157	,000
Biaya_pendidikan	,290	,111	,334	2,691	,008
Fasilitas	,676	,084	,778	8,027	,000

A. Dependent Variable: Keputusan

