

**PENGARUH DEBT TO EQUITY RATIO (DER) DAN RETURN ON
EQUITY (ROE) TERHADAP NILAI PERUSAHAAN
PADA PERUSAHAAN INDEKS LQ45 YANG TERDAFTAR DI BURSA
EFEK INDONESIA TAHUN 2013-2017**

SKRIPSI

Oleh :

YOHANES KALYANA BUDIMAN

20150100040

JURUSAN AKUNTANSI

KONSENTRASI AKUNTANSI KEUANGAN & PERPAJAKAN



**FAKULTAS BISNIS
UNIVERSITAS BUDDHI DHARMA TANGERANG
2019**

**PENGARUH DEBT TO EQUITY RATIO (DER) DAN RETURN ON
EQUITY (ROE) TERHADAP NILAI PERUSAHAAN
PADA PERUSAHAAN INDEKS LQ45 YANG TERDAFTAR DI BURSA
EFEK INDONESIA TAHUN 2013-2017**

SKRIPSI

**Di ajukan sebagai salah satu syarat untuk mendapatkan gelar
Sarjana pada Jurusan Akuntansi Fakultas Bisnis
Universitas Buddhi Dharma Tangerang
Jenjang Pendidikan Strata 1**

Oleh:

**YOHANES KALYANA BUDIMAN
20150100040**



**FAKULTAS BISNIS
UNIVERSITAS BUDDHI DHARMA TANGERANG
2019**

**UNIVERSITAS BUDDHI DHARMA
TANGERANG**

LEMBAR PERSETUJUAN USULAN SKRIPSI

Nama Mahasiswa : Yohanes Kalyana Budiman
NIM : 20150100040
Konsentrasi : Akuntansi Keuangan dan Perpajakan
Jurusan : Akuntansi
Fakultas : Bisnis
Judul Skripsi : Pengaruh *Debt to Equity Ratio* (DER) dan *Return On Equity* (ROE) Terhadap Nilai Perusahaan pada Perusahaan Indeks LQ 45 yang Terdaftar di Bursa Efek Indonesia Tahun 2013-2017.

Usulan Skripsi ini telah diperiksa dan disetujui untuk diajukan dalam pembuatan Skripsi.


Tangerang, 22 Febuari 2019

Menyetujui,
Pembimbing,

Mengetahui,
Ketua Jurusan,



Rr. Dian Anggraeni, S.E., M.Si.
NIDN : 0427047303



Susanto Wibowo, S.E., M.Akt.
NIDN : 0401016810

**UNIVERSITAS BUDDHI DHARMA
TANGERANG**

LEMBAR PERSETUJUAN DOSEN PEMBIMBING

Judul Skripsi : Pengaruh *Debt to Equity Ratio* (DER) dan *Return On Equity* (ROE) Terhadap Nilai Perusahaan pada Perusahaan Indeks LQ 45 yang Terdaftar di Bursa Efek Indonesia Tahun 2013-2017.

Disusun oleh,

Nama Mahasiswa : Yohanes Kalyana Budiman

NIM : 20150100040

Konsentrasi : Akuntansi Keuangan dan Perpajakan

Jurusan : Akuntansi

Fakultas : Bisnis

Skripsi ini kami setujui untuk dipertahankan di depan tim penguji Universitas Buddhi Dharma sebagai salah satu persyaratan untuk memperoleh gelar **Sarjana Akuntansi (S.Ak)**.

Tangerang, 9 Juni 2019

Menyetujui,


Pembimbing,

Mengetahui,

Ketua Program Studi,



Rr. Dian Anggraeni, S.E., M.Si.
NIDN : 0427047303



Susanto Wibowo, S.E., M.Akt.
NIDN : 0401016810

**UNIVERSITAS BUDDHI DHARMA
TANGERANG**

REKOMENDASI KELAYAKAN MENGIKUTI SIDANG SKRIPSI

Yang bertanda tangan dibawah ini :

Nama : Rr. Dian Anggraeni, S.E.,M.Si.
Kedudukan : Pembimbing
Menyatakan bahwa,
Nama Mahasiswa : Yohanes Kalyana Budiman
NIM : 20150100040
Konsentrasi : Akuntansi Keuangan dan Perpajakan
Jurusan : Akuntansi
Fakultas : Bisnis
Judul Skripsi : Pengaruh *Debt to Equity Ratio* (DER) dan *Return On Equity* (ROE) Terhadap Nilai Perusahaan pada Perusahaan Indeks LQ 45 yang Terdaftar di Bursa Efek Indonesia Tahun 2013-2017.

Telah layak untuk mengikuti Sidang Skripsi.

Tangerang, 9 Juni 2019

Menyetujui,
Pembimbing,

Mengetahui,
Ketua Jurusan,



Rr. Dian Anggraeni, S.E.,M.Si.
NIDN : 0427047303



Susanto Wibowo, S.E., M.Akt.
NIDN : 0401016810

**UNIVERSITAS BUDDHI DHARMA
TANGERANG**

LEMBAR PENGESAHAN

Nama Mahasiswa : Yohanes Kalyana Budiman
NIM : 20150100040
Konsentrasi : Akuntansi Keuangan dan Perpajakan
Jurusan : Akuntansi
Fakultas : Bisnis
JudulSkripsi : Pengaruh *Debt to Equity Ratio* (DER) dan *Return On Equity* (ROE) Terhadap Nilai Perusahaan pada Perusahaan Indeks LQ 45 yang Terdaftar di Bursa Efek Indonesia Tahun 2013-2017.

Telah dipertahankan dan dinyatakan **LULUS** pada Yudisium dalam Predikat “**SANGAT MEMUASKAN**” oleh tim penguji pada hari Kamis, tanggal 25 Juli 2019

Nama Penguji

TandaTangan

KetuaPenguji : Dr. Suryadi Winata, S.E., M.M., M.Si., Ak., CA.
NIDN : 0311046501




Penguji I : Limajatini, S.E., M.M., BKP
NIDN : 0413026706



Penguji II : Peng Wi, S.E., M.Akt
NIDN : 0406077607



Dekan Fakultas Bisnis,



Sutrisna, S.E., S.H., M.M., M.Kn.
NIDN : 0421077402

SURAT PERNYATAAN

Dengan ini saya menyatakan bahwa:

1. Karyatulis, skripsi ini adalah asli dan belum pernah diajukan untuk mendapatkan gelar akademik sarjana di Universitas Buddhi Dharma ataupun di Universitas lain.
2. Karya tulis ini murni gagasan, rumusan dan original. Penelitian saya sendiri tanpa bantuan pihak lain, kecuali arahan dosen pembimbing.
3. Dalam karya tulis tidak terdapat karya atau pendapat yang telah ditulis dengan jelas dan dipublikasikan orang lain, kecuali secara tertulis dengan jelas dan dicantumkan sebagai acuan dalam naskah dengan disebutkan nama pengarang dan dicantumkan dalam daftar pustaka.
4. Karyatulis, skripsi ini tidak terdapat (kebohongan) pemalsuan, seperti: buku, artikel, jurnal, data sekunder, data responden, data kuesioner, pengolahan data, dan pemalsuan tandatangan dosen atau Rektor Universitas Buddhi Dharma yang dibuktikan dengan keasliannya.
5. Pernyataan ini saya buat dengan sesungguhnya, dan apabila dikemudian hari terdapat penyimpangan dan ketidak benaran dalam pernyataan ini, saya bersedia menerima sanksi akademik berupa pencabutan gelar yang telah saya peroleh karena karya tulis ini, serta sanksi lainnya sesuai dengan norma yang berlaku di Universitas Buddhi Dharma.

Tangerang, 25 Mei 2019

Yang membuat pernyataan,



Yohanes Kalyana Budiman

NIM : 20150100040

**UNIVERSITAS BUDDHI DHARMA
TANGERANG**

LEMBAR PERSETUJUAN PUBLIKASI KARYA ILMIAH

Dibuat oleh,

NIM : 20150100040
Nama : Yohanes Kalyana Budiman
Jenjang Studi : Strata 1 (S1)
Jurusan : Akuntansi
Konsentrasi : Akuntansi Keuangan dan Perpajakan

Dengan ini menyetujui untuk memberikan ijin kepada pihak Universitas Buddhi Dharma, Hak Bebas Royalti Non-Eksklusif (*Non-Exclusive Royalty-Free Right*) atas karya ilmiah kami yang berjudul: **“Pengaruh *Debt to Equity Ratio* (DER) dan *Return On Equity* (ROE) Terhadap Nilai Perusahaan Pada Perusahaan Indeks LQ 45 Yang Terdaftar Di Bursa Efek Indonesia Tahun 2013-2017”**.

Dengan Hak Bebas Royalti Non-Eksklusif ini pihak Universitas Buddhi Dharma berhak menyimpan, mengalih media atau formatkan, mengelola dalam pangkalan data (*database*), mendistribusikannya dan menampilkan atau mempublikasikannya di *internet* atau media lain untuk kepentingan akademis tanpa perlu meminta ijin dari saya selama tetap mencantumkan nama saya sebagai penulis/ pencipta karya ilmiah tersebut.

Saya bersedia untuk menanggung secara pribadi, tanpa melibatkan Universitas Buddhi Dharma, segala bentuk tuntutan hukum yang timbul atas pelanggaran Hak Cipta dalam karya ilmiah saya.

Demikian pernyataan ini saya buat dengan sebenarnya.

Tangerang, 26 Juli 2019



(Yohanes Kalyana)

**PENGARUH DEBT TO EQUITY RATIO (DER) DAN RETURN ON
EQUITY (ROE) TERHADAP NILAI PERUSAHAAN
PADA PERUSAHAAN INDEKS LQ45 YANG TERDAFTAR DI
BURSA EFEK INDONESIA TAHUN 2013-2017**

ABSTRAK

Penelitian ini bertujuan untuk memperoleh bukti empiris tentang Pengaruh *Debt to Equity Ratio* (DER) dan Return On Equity (ROE) Terhadap Nilai Perusahaan. Variabel independen yang digunakan adalah *Debt to Equity Ratio* (DER) dan Return On Equity (ROE). Sedangkan variabel dependen yang digunakan adalah Nilai Perusahaan.

Populasi dalam penelitian ini berjumlah 55 perusahaan yang termasuk dalam Indeks LQ 45 yang terdaftar di Bursa Efek Indonesia selama periode 2013-2017. Penentuan sampel penelitian menggunakan metode *purposive sampling* dan memperoleh sampel sebanyak 11 perusahaan Indeks LQ 45 berdasarkan kriteria tertentu.

Berdasarkan hasil analisis yang dilakukan, penulis dapat mengambil kesimpulan bahwa : (1) *Debt to Equity Ratio* (DER) berpengaruh terhadap Nilai Perusahaan, (2) *Return On Equity* (ROE) berpengaruh terhadap Nilai Perusahaan

Kata kunci : Nilai Perusahaan, Indeks LQ 45.

THE EFFECT OF DEBT TO EQUITY RATIO (DER) AND RETURN ON EQUITY (ROE) ON COMPANY VALUE IN THE LQ 45 INDEX COMPANIES LISTED ON THE INDONESIA STOCK EXCHANGE IN 2013-2017

ABSTRACT

This study aims to obtain empirical evidence about the effect of Debt to Equity Ratio (DER) and Return On Equity (ROE) on Company Values. The independent variables used are Debt to Equity Ratio (DER) and Return On Equity (ROE). While the dependent variable used is Corporate Value.

The population in this study amounted to 55 companies included in the LQ 45 Index listed on the Indonesia Stock Exchange during the 2013-2017 period. Determination of research samples using purposive sampling method and obtained a sample of 11 companies LQ 45 Index based on certain criteria.

Based on the results of the analysis carried out, the authors can conclude that: (1) Debt to Equity Ratio (DER) affects the Firm Value, (2) Return On Equity (ROE) affects the Firm Value.

Keywords: Company Value, Indeks LQ 45.

KATA PENGANTAR

Puji dan syukur penulis panjatkan ke hadirat Tuhan Yang Maha Esa atas segala rahmat dan karunia-Nya kepada penulis dalam menyelesaikan skripsi dengan judul “Pengaruh *Debt To Equity* dan *Return on Equity* Pada Nilai Perusahaan Pada Perusahaan Indeks LQ 45 yang Terdaftar Di Bursa Efek Indonesia Tahun 2013-2017” sebagai salah satu syarat kelulusan meraih gelar Strata 1 (satu) pada Jurusan Akuntansi Keuangan dan Perpajakan di Universitas Buddhi Dharma Tangerang.

Selama persiapan dan penyusunan skripsi ini, penulis tidak terlepas dari bantuan dan dukungan serta bimbingan dari berbagai pihak baik secara langsung maupun tidak langsung. Pada kesempatan ini penulis ingin menyampaikan rasa terima kasih yang sebesar-besarnya kepada :

1. Bapak Dr. Sofian Sugioko, M.M., CPMA selaku Rektor Universitas Buddhi Dharma Tangerang.
2. Bapak Sutrisna, S.E., S.H., M.M., M.Kn selaku Dekan Fakultas Bisnis Jurusan Akuntansi Universitas Buddhi Dharma.
3. Bapak Susanto Wibowo, S.E., M.Akt selaku Ketua Jurusan Akuntansi Universitas Buddhi Dharma.
4. Ibu Rr Dian Anggraeni, S.E., M.Si selaku Dosen Pembimbing yang telah meluangkan waktu, tenaga, dan pikiran untuk memberikan pengetahuan, kritik dan saran, masukan dan motivasi bagi penulis sehingga dapat menyelesaikan skripsi ini tepat pada waktunya.

5. Kedua orang tua yaitu papa Suparman Kalyana dan mama alm.rh.Dede Djernihwati juga adik laki – laki saya Gunawan Kalyana Wibisono yang sudah memberikan semangat dan juga motivasi yang sangat luar biasa.
6. Seluruh teman-teman khususnya Fransisca Chandra, Sellyana Santoso, Merlin Aria Setiani dan Swasti Puspitasari yang setia menemani dan berbagi ilmu selama kuliah di Universitas Buddhi Dharma dan selalu membantu penulis memberikan saran ataupun informasi selama mengerjakan skripsi.
7. Teman satu bimbingan Fransisca Chandra, Sellyana Santoso, Merlin Aria Setiani dan Swasti Puspitasari yang selama menyusun skripsi banyak membantu penulis, memotivasi dan memberikan dukungan baik materi maupun moril.
8. Semua pihak yang terlibat dalam penyusunan skripsi ini yang tidak dapat penulis sebutkan satu per satu sehingga skripsi ini dapat terselesaikan tepat pada waktunya.

Penulis menyadari terbatasnya kemampuan dan pengetahuan yang dimiliki sehingga skripsi ini masih jauh dari sempurna. Walaupun demikian, penulis berharap skripsi ini dapat bermanfaat bagi pembaca dan untuk pengembangan ilmu di masa yang akan datang.

Tangerang, 9 Juni 2019



Yohanes Kalyana Budiman

Penulis

DAFTAR ISI

Halaman

JUDUL LUAR

JUDUL DALAM

LEMBAR PERSETUJUAN USULAN SKRIPSI

LEMBAR PERSETUJUAN DOSEN PEMBIMBING

REKOMENDASI KELAYAKAN MENGIKUTI SIDANG SKRIPSI

LEMBAR PENGESAHAN

SURAT PERNYATAAN

LEMBAR PERSETUJUAN PUBLIKASI KARYA ILMIAH

ABSTRAK	i
ABSTRACT	ii
KATA PENGANTAR	iii
DAFTAR ISI	v
DAFTAR TABEL	ix
DAFTAR GAMBAR	x
DAFTAR LAMPIRAN	xi
BAB I PENDAHULUAN	1
A. Latar Belakang Masalah.....	1
B. Identifikasi Masalah	7
C. Rumusan Masalah	7
D. Tujuan Penelitian	8

E. Manfaat Penelitian	8
F. Sistematika Penulisan Skripsi	9
BAB II LANDASAN TEORI	12
A. Gambaran Umum Teori	12
1. Laporan Keuangan	12
a. Pengertian Laporan Keuangan	12
b. Tujuan Laporan Keuangan	13
c. Rasio Keuangan	14
2. Variabel Independen	17
a. <i>Debt to Equity Ratio</i> (DER)	17
b. <i>Return On Equity</i> (ROE)	17
4. Variabel Dependen	18
a. Nilai Perusahaan	18
B. Hasil Penelitian Terdahulu	20
C. Kerangka Pemikiran	23
D. Perumusan Hipotesa	24
BAB III METODE PENELITIAN	26
A. Jenis Penelitian	26
B. Objek Penelitian	26
C. Jenis dan Sumber Data	27
D. Populasi dan Sampel	28
1. Populasi	28
2. Sampel	28

E.	Teknik Pengumpulan Data.....	31
F.	Operasionalisasi Variabel Penelitian.....	31
	1. Variabel Independen (X_1)	32
	2. Variabel Independen (X_2)	32
	3. Variabel Dependen (Y)	33
G.	Teknik Analisis Data.....	33
	1. Analisis Regresi Linear Berganda.....	33
	2. Statistik Deskriptif	34
	3. Uji Asumsi Klasik.....	35
	a. Uji Normalitas.....	35
	b. Uji Multikolinearitas.....	36
	c. Uji Heterokedastisitas	36
	d. Uji Autokorelasi	37
	4. Uji Hipotesis	37
	a. Uji Parsial (Uji Statistik t).....	38
	b. Uji Simultan (Uji Statistik F).....	39
	c. Koefisien Determinasi (<i>Adjusted R²</i>).....	40
BAB IV	HASIL PENELITIAN DAN PEMBAHASAN.....	41
A.	Deskripsi Data Hasil Penelitian	41
B.	Analisis Hasil Penelitian	41
	1. Hasil Uji Analisis Regresi Linear Berganda.....	41
	2. Hasil Uji Statistik Deskriptif.....	43
	3. Hasil Uji Asumsi Klasik	46

a.	Hasil Uji Normalitas	46
b.	Hasil Uji Multikolinearitas	49
c.	Hasil Uji Heterokedastisitas.....	50
d.	Hasil Uji Autokorelasi.....	51
C.	Pengujian Hipotesis.....	52
1.	Hasil Uji Parsial (Uji Statistik t).....	52
2.	Hasil Uji Simultan (Uji Statistik F).....	53
3.	Hasil Uji Koefisien Determinasi (<i>Adjusted R²</i>).....	54
D.	Pembahasan	54
1.	Pengaruh DER Terhadap Nilai Perusahaan	54
2.	Pengaruh ROA Terhadap Nilai Perusahaan.....	55
3.	Pengaruh DER dan ROE Terhadap Nilai Perusahaan	55
BAB V	PENUTUP	56
A.	Kesimpulan	56
B.	Implikasi.....	57
C.	Saran.....	59

DAFTAR PUSTAKA

DAFTAR RIWAYAT HIDUP

SURAT KETERANGAN RISET

LAMPIRAN

DAFTAR TABEL

	Halaman
Tabel 2.1	Penelitian Terdahulu 21
Tabel 3.1	Tahap Seleksi Kriteria Metode <i>Purposive Sampling</i> 29
Tabel 3.2	Daftar Nama Perusahaan yang Manjadi Sampel 30
Tabel 4.1	Hasil Uji Analisis Regresi Linear Berganda 42
Tabel 4.2	Hasil Uji Statistik Deskriptif 44
Tabel 4.3	Hasil Uji Normalitas <i>Kolmogrov-Smirnov</i> 47
Tabel 4.4	Hasil Uji Multikolinearitas 49
Tabel 4.5	Hasil Uji Autokorelasi..... 51
Tabel 4.6	Hasil Uji Parsial (Uji Statistik t) 52
Tabel 4.7	Hasil Uji Simultan (Uji Statistik F)..... 53
Tabel 4.8	Hasil Uji Koefisien Determinasi (<i>Adjusted R²</i>)..... 54

DAFTAR GAMBAR

	Halaman
Gambar 2.1 Kerangka Pemikiran	23
Gambar 4.1 Hasil Uji Normalitas	48
Gambar 4.2 Hasil Uji Heterokedastisitas	50

DAFTAR LAMPIRAN

Lampiran 1	Perhitungan Nilai Perusahaan
Lampiran 2	Perhitungan ROE
Lampiran 3	Perhitungan DER
Lampiran 4	Tabel T
Lampiran 5	Tabel F