

BAB V

PENUTUP

A. Kesimpulan

Penelitian yang dilakukan bertujuan untuk menguji pengaruh pengetahuan perpajakan dan kesadaran wajib pajak terhadap kepatuhan Wajib Pajak Orang Pribadi secara parsial dan simultan. Berdasarkan uraian yang ada, maka dapat disampaikan kesimpulan hasil penelitian ini, yaitu sebagai berikut:

1. Pengetahuan perpajakan secara parsial berpengaruh secara signifikan terhadap kepatuhan wajib pajak orang pribadi dalam membayar pajak yang dapat dilihat dari hasil uji t_{hitung} lebih besar daripada t_{tabel} ($2,540 > 1,66023$) pada tingkat signifikansi 5%. Hal ini menunjukkan bahwa semakin tinggi pengetahuan perpajakan seorang wajib pajak maka akan semakin tinggi kepatuhannya dalam melaksanakan kewajiban perpajakannya.
2. Kesadaran wajib pajak secara parsial berpengaruh secara signifikan terhadap kepatuhan wajib pajak yang dapat dilihat dari hasil uji t_{hitung} lebih besar daripada t_{tabel} ($5,197 > 1,66023$) pada tingkat signifikansi 5%.. Hal ini menunjukkan bahwa semakin tinggi tingkat kesadaran wajib pajak akan manfaat dari pajak yang mereka bayar maka akan berpengaruh pada semakin meningkatnya kepatuhan wajib pajak orang pribadi pada karyawan PT. Barsaudara Lintas Samudra dalam membayar pajak tepat waktu.
3. Secara simultan Pengetahuan Perpajakan dan Kesadaran Wajib Pajak memiliki hubungan yang kuat dengan Kepatuhan Wajib Pajak Orang

Pribadi. Sedangkan hasil uji hipotesis secara simultan Pengetahuan Perpajakan dan Kesadaran Wajib Pajak berpengaruh secara signifikan terhadap Kepatuhan Wajib Pajak Orang Pribadi pada Karyawan PT. Bersaudara Lintas Samudra di Tangerang yang dapat terbuktikan bahwa F_{tabel} pada tingkat signifikansi 5% yaitu 3,94 ($72,234 > 3,94$). Hal ini menunjukkan adanya Pengetahuan Perpajakan dengan Kesadaran Wajib Pajak berhubungan searah dengan Kepatuhan Wajib pajak Orang Pribadi.

B. Implikasi

Berdasarkan penelitian yang telah dilakukan, kesimpulan penelitian di atas tentu terdapat implikasi sebagai berikut:

1. Implikasi Teoritis

Implikasi berdasarkan hasil penelitian ini yaitu adanya faktor-faktor yang dapat mempengaruhi kepatuhan Wajib Pajak dalam membayar kewajiban perpajakannya yaitu pengetahuan perpajakan dan kesadaran dari Wajib Pajak itu sendiri. Adapun indikator dari pengetahuan perpajakan wajib Pajak yaitu Pengetahuan mengenai ketentuan umum dan tata cara perpajakan, Pengetahuan mengenai sistem perpajakan, Pemahaman NPWP sebagai identitas Wajib Pajak. Dalam Kesadaran Wajib Pajak tidak hanya kesadaran adanya undang-undang dan ketentuan perpajakan, kesadaran adanya hak dan kewajiban pajak, dan adanya kepercayaan Wajib Pajak dalam membayar kewajiban perpajakannya untuk pembangunan Negara.

2. Implikasi Manajerial

Penelitian ini diharapkan dapat memberikan kontribusi untuk PT.

Bersaudara Lintas Samudra mengenai kebijakan dalam upaya meningkatkan pengetahuan perpajakan dan kesadaran Wajib Pajak terhadap kepatuhan wajib pajak orang pribadi dalam membayar kewajiban perpajakannya. Dengan sosialisasi mengenai perpajakan akan berdampak positif dalam meningkatkan kepatuhan Wajib Pajak Orang Pribadi.

C. Saran

Berdasarkan hasil penelitian, saran yang dapat diberikan sehubungan dengan hasil penelitian ini sebagai berikut:

1. Wajib pajak perlu menyadari akan kewajibannya dalam membayar pajak dengan memahami atas pajak yang dibayarkan untuk keperluan pembangunan masyarakat dan Negara. Sebab selama ini pengetahuan akan alokasi pajak yang dibayarkan dianggap tidak tepat sasaran sehingga perlunya sosialisasi dengan lebih baik lagi.
2. Kesadaran masyarakat terhadap pajak dapat meningkatkan sumber masukan Negara, sehingga perlunya peningkatan sosialisasi dari petugas secara berkelanjutan kepada wajib pajak mengenai objek pajak. Hal ini untuk memberikan pemahaman dan meningkatkan kepatuhan wajib pajak sehingga sosialisasi yang diberikan dapat dipahami dengan baik.
3. Untuk meningkatkan kepatuhan wajib pajak maka aparat pajak perlu memberikan penyuluhan secara berkelanjutan kepada wajib pajak melalui sarana yang memudahkan dalam memberikan sosialisasi seperti penyuluhan melalui perangkat daerah atau melalui media massa.

DAFTAR PUSTAKA

- Aji, Ryan Ananta. Pengaruh Penerapan *E-Filing*, *E-Billing* dan Pengetahuan Perpajakan Terhadap Kepatuhan Wajib Pajak (Studi Empiris pada WPOP di Kabupaten Boyolali). Skripsi. Yogyakarta: Fakultas Ekonomi dan Bisnis Universitas Muhammadiyah Yogyakarta, 2017.
- Asari, Nur Ghailina dan Teguh Erawati. Pengaruh Pemahaman Peraturan Perpajakan, Kualitas Pelayanan, Kesadaran Wajib Pajak Dan Sanksi Pajak Terhadap Kepatuhan Wajib Pajak Orang Pribadi (Studi Empiris Pada Wajib Pajak Orang Pribadi Kecamatan Rongkop). *Jurnal Akuntansi Dewantara*, Vol 2. No1. April, 2018.
- Asfa, Esti Rizqiana dan Wahyu Meiranto. Pengaruh Sanksi Perpajakan, Pelayanan Fiskus, Pengetahuan Dan Pemahaman Perpajakan, Kesadaran Perpajakan Terhadap Kepatuhan Wajib Pajak. *Diponegoro Journal Of Accounting*, Vol. 6 No. 3. 2017, halaman 1-13.
- Damajanti, Anita dan Abdul karim. *Effect Of Tax Knowledge On Individual Taxpayers Complianc. Economics & Business Solutions Journal*, Vol. 1 No. 1. 2017.
- Ginting, Angela Vita Loka., Harijanto Sabijono dan Winston Pontoh. Peran Motivasi dan Pengetahuan Perpajakan Terhadap Kepatuhan Wajib Pajak (Studi Empiris Pada WPOP Kecamatan Malalayang Kota Manado). *Jurnal Emba*, Vol. 5 No. 2. Juni 2017, hal. 1998-2006.
- Ghozali, Imam. *Aplikasi Analisis Multivariate Dengan Program IBM SPSS 23*. Semarang: Badan Penerbit Universitas Diponegoro, 2016.
- Hartati, Neneng. *Pengantar Perpajakan*. Bandung: CV. Pustaka Setia, 2015
- Hastuti, Rini. *Tax Awareness And Tax Education: A Perception Of Potential Taxpayers. International Journal Of Business, Economics, And Law*, Vol. 5 Issue 1. Dec 2014.
- Hidayat, Nurdin, dan Dedi Purwana ES. *Perpajakan Teori & Praktik*. Jakarta: Rajawali Pers.2017
- Kamil, Nurlis Islamiah. *The Effect Of Taxpayer Awareness, Knowledge, Tax Penalties And Tax Authorities Services On The Tax Compliance: (Survey On The Individual Taxpayer at Jabodetabek & Bandung)*. *Research Journal of Finance And Accountin*, Vol. 6 No. 2. 2015.

- Lianty, R. A. Meiska dan Dini Wahjoe Hapsari. Pengetahuan Perpajakan, Sosialisasi Perpajakan Dan Pelayanan Fiskus Terhadap Kepatuhan Wajib Pajak. *Jurnal Riset Akuntansi Kontemporer*, Vol. 9 No. 2. Oktober 2017, halaman 55-65
- Nuryani. Hubungan Presepsi Pelayanan, Presepsi Konsultasi, dan Presepsi Pengawasan *Account Representative* (AR) dengan Presepsi Kepatuhan Wajib Pajak Orang Pribadi (Studi Kasus di KPP Pratama Temanggung). Skripsi. Yogyakarta: Universitas Sanata Dharma, 2016.
- Maesaroh, Reni. Analisis Pemahaman Tentang Peraturan Perpajakan dan Kesadaran Wajib Pajak Terhadap Kemauan Membayar Pajak (*Survey* pada Wajib Pajak Orang Pribadi yang Melakukan Pekerjaan Bebas di Kota Cianjur). *Jurnal Akuntansi*, 2014.
- Mardiasmo. *Perpajakan Edisi Terbaru 2016*. Yogyakarta: Andi Offset, 2016.
- Mustafa, Santiadji., Husin dan Hajaria Unde. Pengaruh Kesadaran Wajib Pajak dan Sanksi Pajak Terhadap Kepatuhan Formal Wajib Pajak. *Jurnal Akuntansi dan Keuangan*, Vol. 3 No. 1. Februari 2018.
- Mutmainah, Restu. Pengaruh Kesadaran Wajib Pajak, Pelayanan Fiskus dan Sanksi Pajak Terhadap Kepatuhan Formal Wajib Pajak.(Studi di KPP Pratama Makassar Selatan). Skripsi. Makassar: Fakultas Ekonomi dan Bisnis Universitas Hasanuddin, 2014.
- Nurmiati. Pengaruh Denda, Kesadaran Wajib Pajak, Kualitas Pelayanan Fiskus dan Kondisi Keuangan Terhadap Kepatuhan Wajib Pajak Orang Pribadi. (studi di KPP Pratama Makassar Utara). Skripsi. Makassar: Program Sarjana Fakultas Ekonomi dan Bisnis Universitas Hasanuddin, 2014.
- Parera, Andrea Meylita Widyasati dan Teguh Erawati. Pengaruh Kesadaran Wajib Pajak, Sanksi Perpajakan, Pengetahuan Perpajakan dan Pelayanan Fiskus Terhadap Kepatuhan Wajib Pajak Bumi dan Bangunan. *Jurnal Akuntansi*, Vol. 5 No. 1. Juni 2017.
- Putri, Sri. Pengaruh Sanksi Perpajakan, Kesadaran Perpajakan, Pelayanan Fiskus, Dan Tingkat Pemahaman Terhadap Kepatuhan Wajib Pajak Orang Pribadi (Studi Empiris pada Wajib Pajak Orang Pribadi yang terdaftar di KPP Pratama Padang). *Jurnal Ilmiah*, Vol.2 No.1. Universitas Negeri Padang, Desember 2014.
- Priantara, Diaz. *Perpajakan Indonesia Edisi 3*. Jakarta: Mitra Wacana Media, 2016.
- Priyastama, Romie. *Buku Sakti Kuasai SPSS*. Yogyakarta: START UP, 2017.

- Rahadi, Dio Arli. Pengaruh Keadilan dan Pengetahuan Pajak Terhadap Kepatuhan Wajib Pajak (Studi Pada Kantor Pelayanan Pajak Pratama Banyuwangi). *Jurnal Ilmiah*, Vol.3 No. 2. Februari 2014.
- Rahayu, Nurulita. Pengaruh Pengetahuan Perpajakan, Ketegasan Sanksi Pajak, dan *Tax Amnesty* Terhadap Kepatuhan Wajib Pajak. *Jurnal Dewantara*, Vol. 1 No. 1. April 2017.
- Rahayu, Siti Kurnia. *Perpajakan: Konsep dan Aspek Formal*. Bandung: Penerbit Rekayasa Sains, 2017.
- Rahayu, Yayuk Ngesti., Margono Setiawan, dan Sudjianto. *The Role Of Taxpayer Awareness, Tax Regulation And Understanding In Taxpayer Compliance. Journal Of Accounting And Taxation*, Vol. 9. November 2017.
- Resmi, Siti. *Perpajakan: Teori dan Kasus*. Jakarta: Salemba Empat, 2015.
- Rezi, Aulia. Pengaruh kesadaran wajib pajak terhadap kemauan membayar pajak dengan sosialisasi perpajakan sebagai variabel *moderating* (studi pada KPP Pratama Jember). Skripsi. Jember: Fakultas Ekonomi dan Bisnis Universitas, 2016.
- Sari, Permata Andini dan Made Gede Wirakusuma. Presepsi *Tax Amnesty* Sebagai Pemoderasi Pengaruh Kesadaran Wajib Pajak Dan Sanksi Perpajakan Pada Kepatuhan WPOP. *E-Jurnal Akuntansi Universitas Udayana*, Vol 22.1. Januari 2018.
- Sari, Viega Ayu Permata dan Fidiana. Pengaruh *Tax Amnesty*, Pengetahuan Perpajakan, dan Pelayanan Fiskus Terhadap Kepatuhan Wajib Pajak. *Jurnal Ilmu dan Riset Akuntansi*, Vol. 6 No. 2. Februari 2017.
- Suandy, Erly. *Hukum Pajak*. Edisi 6, Jakarta: Salemba Empat, 2014.
- Paramartha, I Putu Indra Pradnya dan Ni Ketut Rasmini. Pengaruh Kualitas Pelayanan, Pengetahuan Dan Sanksi Perpajakan Pada Kepatuhan Wajib Pajak Badan. *E-Jurnal Akuntansi Universitas Udayana*, Vol.15.1 April 2016.
- Sugiyono. *Metode Penelitian Kuantitatif, Kualitatif Dan R&D*. Bandung: Alfabeta, 2017.
- Susilawati, Eka Dan Amelia Sandarac. Pengaruh Pengetahuan Tentang Peraturan Perpajakan Dan Modernisasi Sistem Pajak Terhadap Kepatuhan Wajib Pajak Orng Pribadu Usahawan di Kecamatan Pulo Gadung. *Jurnal Akuntansi*, Vol. 6 No. 1. Februari 2017.

Tene, Johannes Hebert., Jullie. J dan Jessy. D.L. Pengaruh Pemahaman Wajib Pajak, Kesadaran Pajak, Sanksi Perpajakan Dan Pelayanan Fiskus Terhadap Kepatuhan Wajib Pajak (Studi Empiris Pada Wajib Pajak Orang Pribadi Yang Terdaftar Di KPP Pratama Manado). Jurnal Emba, Vol. 5 No. 2 Juni 2017, Hal. 443-453.

Waluyo. Perpajakan Indonesia. Jakarta: Salemba Empat, 2017.

Widya Kumala. 2015. Pengaruh Kesadaran Wajib Pajak, Pengetahuan Pajak, Sikap wajib Pajak dan Reformasi Administrasi Perpajakan Terhadap Kepatuhan Wajib Pajak Kendaraan Bermotor. JOM. Fekon Vol. 2, No. 1 Februari 2015.

Yusnidar, Johan. S. d. (2015). Pengaruh faktor-faktor yang mempengaruhi kepatuhan wajib pajak dalam melakukan pembayaran pajak bumi dan bangunan perdesaan dan perkotaan (Studi pada wajib pajak PBB-P2 Kecamatan Jombang Kabupaten Jombang). Malang: Universitas Brawijaya.

<https://kbbi.kemdikbud.go.id/> (Diakses: Senin, 21 Mei 2018 –22.29)

<https://kbbi.web.id/> (Diakses: Senin, 21 Mei 2018 – 22.21)

<https://www.kemenkeu.go.id/apbn2017> (Diakses: Senin, 21 Mei 2018 – 20.11)

<https://www.kemenkeu.go.id/apbn2018> (Diakses: Senin, 21 Mei 2018 – 20.11)

<http://www.pelajaran.co.id/2017/08/pengertian-pengetahuan-sumber-jenis-manfaat-dan-cara-mendapatkan-pengetahuan.html> (Diakses: Senin, 14 Mei 2018 – 20:44)

<http://www.spsstatistik.com> (Diakses: Minggu, 15 Juli 2018 – 00.12)

<http://woocara.blogspot.com/2015/12/pengertian-pajak-dan-unsur-unsur-pajak.html#ixzz5DbmuyeX2> (Diakses: Senin, 21 Mei 2018 – 20.21)

RIWAYAT HIDUP



Nama : Jessica Novia
Tempat/Tanggal Lahir : Jakarta, 15 Juli 1995
Jenis Kelamin : Perempuan
Alamat Rumah : Jl. Puri Dewata indah Blok C1 No. 14, RT
01/RW 001, Poris Plawad, Cipondoh,
Tangerang.
Telepon Rumah/Genggam : 089607735005
Jenis Kelamin : Perempuan
Status : Lajang
Warga Negara : WNI
Agama : Kristen
IPK Terakhir : 3,25

Riwayat Pendidikan:

- Sekolah Dasar : SDK 1 BPK Penabur Jakarta Pusat
- Sekolah Menengah Pertama : SMP Strada Santa Maria 2 Tangerang
- Sekolah Menengah Atas : SMA Strada Santo Thomas Aquino Tangerang
- Perguruan Tinggi : Universitas Buddhi Dharma Tangerang

Riwayat Pekerjaan:

- 2013 - Sekarang : PT. Star Cosmos, Jakarta Barat



PT. BERSAUDARA LINTAS SAMUDRA
Kawasan Industri Pasar Kemis
Jl. Putra Utama Blok DI-DII Tangerang 15560

SURAT KETERANGAN PENELITIAN
Nomor : SK/051/BLS/VII/2018

Perihal : Surat Pernyataan

Lampiran : 1 Lembar

Dengan Hormat,

Bersama surat ini saya yang bertanda tangan di bawah ini menyatakan bahwa:

Nama : Jessica Novia
NIM/Semester : 20140100213
Jurusan : Akuntansi (S1)
Konsentrasi : Akuntansi Keuangan dan Perpajakan
Universitas : Buddhi Dharma Tangerang

Adalah benar melakukan penelitian di PT. Bersaudara Lintas Samudra dengan judul Skripsi "Pengaruh Pengetahuan Perpajakan dan Kesadaran Wajib Pajak Terhadap Kepatuhan Wajib Pajak Orang Pribadi Pada Karyawan PT. BERSAUDARA LINTAS SAMUDRA di Tangerang".

Demikian surat keterangan ini dibuat dengan sesungguhnya dan dapat dipergunakan sebagaimana mestinya.

Tangerang, 14 Juli 2018

Syaiful Bahri

Personalia

LAMPIRAN-LAMPIRAN

Lampiran 1 : Kuesioner Penelitian

Kepada Yth. Bapak/Ibu/Saudara/i

Di tempat

Dengan hormat,

Dalam rangka penyelesaian tugas akhir sebagai mahasiswi Program Strata Satu (S1) Universitas Buddhi Dharma, saya yang bertanda tangan di bawah ini:

Nama : Jessica Novia
NIM : 20140100213
Fakultas/Jurusan : Ekonomi dan Bisnis / Akuntansi

Bermaksud melakukan penelitian ilmiah untuk penyusunan skripsi dengan judul "PENGARUH PENGETAHUAN PERPAJAKAN DAN KESADARAN WAJIB PAJAK TERHADAP KEPATUHAN WAJIB PAJAK ORANG PRIBADI PADA KARYAWAN PT. BERSAUDARA LINTAS SAMUDRA DI TANGERANG"

Sehubungan dengan hal tersebut saya sangat mengharapkan kesediaan Bapak/Ibu/Saudara untuk meluangkan waktu sejenak untuk mengisi beberapa pernyataan pada kuesioner ini. Data yang diperoleh hanya akan digunakan untuk kepentingan penelitian dan tidak untuk digunakan sebagai penelitian kinerja ditempat Bapak/Ibu/Saudara bekerja, sehingga saya akan menjaga kerahasiaan sesuai dengan kode etika penelitian.



Peneliti sangat mengharapkan kepada semua pihak yang terpilih sebagai responden dalam penelitian ini dapat bekerja sama dalam memberikan informasi serta jawaban atas pertanyaan secara benar, jujur, dan objektif.

Terima kasih atas kesediaan Bapak/Ibu/Saudara meluangkan waktu untuk mengisi kuesioner guna membantu kelancaran penelitian ini.

Tangerang, 30 Juni 2018

Dosen Pembimbing,

Peneliti,



Dr. Dadan Ramdhani, SE., M.Si., Akt., CA.

Jessica Novia

NIDN: 0001077809

20140100213

KUESIONER

IDENTITAS RESPONDEN

Nama / Inisial :

No. NPWP :

Jenis Kelamin : L P

Usia : < 30 th 30-40 > 40

Pendidikan Terakhir : SMP SMA D3 S1 S2 /S3

TTD

Petunjuk Pengisian :

- Pilihlah salah satu jawaban yang paling sesuai dengan persepsi, perasaan, dan pengalaman Anda dengan memberi tanda silang (√) pada kolom yang sesuai.
- Isilah semua nomor dalam kuesioner ini dan mohon jangan ada yang terlewatkan.

STS = Sangat Tidak Setuju

TS = Tidak Setuju

N = Netral

SS = Sangat Setuju

S = Setuju



VARIABEL PENGETAHUAN PERPAJAKAN (X1)						
NO	PERTANYAAN	SS	S	N	TS	STS
1	Saya mengetahui Pajak berfungsi sebagai sumber penerimaan negara terbesar					
2	Saya mengetahui fungsi dan manfaat pajak yang digunakan untuk membiayai pembangunan negara dan sarana umum bagi masyarakat.					
3	Saya mengetahui bagaimana cara menghitung, mengisi SPT, membayar dan melaporkan pajak sendiri.					
4	Saya mengetahui mengenai sistem perpajakan di Indonesia. Sistem perpajakan yang diterapkan di Indonesia saat ini yaitu <i>self assesment system</i>					
5	Saya mengetahui bahwa NPWP berfungsi sebagai identitas Wajib Pajak dan tiap wajib pajak harus memilikinya					

Sumber: Sari (2017) dan Aswati (2018)

VARIABEL KESADARAN WAJIB PAJAK (X2)						
NO	PERTANYAAN	SS	S	N	TS	STS
1	Saya mendaftarkan sebagai Wajib Pajak atas keinginan sendiri					
2	Saya menyadari bahwa membayar pajak merupakan rencana kesejahteraan rakyat					
3	Saya menyadari bahwa pajak digunakan untuk menunjang pembangunan negara					
4	kesadaran saya dalam melaksanakan kewajiban perpajakan					
5	Saya menyadari bahwa menunda membayar pajak dan pengurangan pajak dapat merugikan negara					

Sumber: Putri (2014)

VARIABEL KEPATUHAN WAJIB PAJAK (Y)						
NO	PERTANYAAN	SS	S	N	TS	STS
1	Saya mendaftarkan diri sebagai Wajib Pajak untuk memenuhi kewajiban saya sebagai warga Negara yang baik.					
2	Saya menghitung dan melaporkan pajak terutang dengan jujur dan benar					
3	Saya sebagai Wajib Pajak patuh membayar pajak					
4	Saya sebagai Wajib Pajak tidak pernah dipidana karena melakukan tindakan pidana di bidang perpajakan					
5	Saya tidak pernah memiliki tunggakan pajak					

Sumber: Aji (2017) dan Nuryani (2016)

Lampiran 2 : Rekapitulasi Hasil Kuesioner Penelitian

N	Tingkat pendidikan					X1	Kesadaran WP					X2	Kepatuhan WPOP					Y1
	1	2	3	4	5		1	2	3	4	5		1	2	3	4	5	
1	5	4	4	4	5	22	5	4	5	5	4	23	5	4	5	5	5	24
2	4	4	4	4	4	20	4	5	5	5	4	23	5	5	5	5	5	25
3	4	4	5	5	5	23	4	5	5	5	5	24	5	4	5	5	5	24
4	3	4	4	3	3	17	4	4	3	4	4	19	3	3	4	4	4	18
5	4	4	5	4	4	21	4	5	5	5	5	24	4	5	5	5	5	24
6	5	3	4	3	4	19	4	3	3	4	3	17	4	4	4	5	4	21
7	4	5	5	4	5	23	5	5	4	5	5	24	5	5	5	5	5	25
8	5	4	4	5	4	22	4	5	5	4	5	23	5	4	5	5	4	23
9	4	4	5	4	4	21	4	4	4	5	4	21	4	5	4	5	3	21
10	3	5	4	5	5	22	5	5	5	4	5	24	4	5	5	5	5	24
11	4	4	4	3	4	19	4	3	4	4	3	18	4	5	5	5	5	24
12	4	4	5	4	5	22	4	4	5	5	4	22	4	5	5	5	3	22
13	3	3	3	2	4	15	3	2	3	2	3	13	3	3	3	4	3	16
14	4	4	5	4	5	22	5	4	5	5	4	23	5	5	4	5	5	24
15	4	4	4	4	4	20	4	4	4	4	3	19	4	4	4	5	4	21
16	3	3	3	2	3	14	3	3	3	3	3	15	2	3	3	3	3	14
17	4	4	4	3	3	18	3	3	4	3	4	17	3	3	4	4	4	18
18	4	3	3	3	4	17	4	4	4	3	4	19	4	3	3	4	3	17
19	4	5	5	5	5	24	5	5	4	5	5	24	4	5	5	5	5	24
20	5	4	5	4	4	22	4	4	3	5	4	20	3	4	4	5	5	21
21	4	5	4	4	5	22	5	5	4	5	5	24	5	4	5	4	5	23
22	4	5	5	3	4	21	4	3	3	5	3	18	5	5	5	5	5	25
23	4	4	5	3	5	21	5	5	4	5	4	23	4	4	3	4	4	19
24	3	3	4	5	4	19	4	5	4	4	4	21	4	4	5	5	5	23
25	3	4	4	2	4	17	4	3	3	2	3	15	2	3	3	4	3	15
26	5	4	5	5	4	23	4	5	5	5	4	23	5	4	4	5	5	23
27	4	4	4	4	4	20	4	5	4	5	4	22	5	4	5	4	5	23
28	4	5	5	5	5	24	4	5	4	5	5	23	5	5	5	5	5	25
29	4	4	4	4	4	20	4	4	4	4	4	20	4	5	5	4	4	22
30	4	5	5	4	5	23	4	4	4	5	5	22	5	5	5	5	4	24
31	4	5	4	5	5	23	4	4	4	4	5	21	4	4	4	4	4	20
32	4	4	3	2	3	16	3	3	3	3	3	15	2	3	2	4	4	15
33	5	4	5	4	4	22	4	4	5	5	3	21	4	5	5	4	4	22
34	4	5	4	4	5	22	5	5	4	5	5	24	5	5	5	5	5	25
35	4	3	3	4	4	18	4	4	3	3	3	17	3	3	3	4	3	16
36	4	4	5	5	4	22	4	4	4	4	4	20	3	4	3	4	4	18
37	4	4	3	2	3	16	3	3	4	3	2	15	3	3	4	4	4	18

38	4	5	5	4	4	22	4	5	5	5	5	24	5	5	5	5	5	25
39	4	4	4	3	5	20	5	4	4	4	4	21	4	5	5	5	5	24
40	4	4	5	4	5	22	3	4	4	5	4	20	4	4	3	4	4	19
41	4	4	5	3	4	20	4	4	4	4	4	20	5	5	4	4	5	23
42	5	5	5	4	5	24	4	4	5	5	5	23	5	5	4	5	5	24
43	4	4	4	4	4	20	4	4	4	4	4	20	4	4	4	4	4	20
44	4	5	5	4	4	22	4	4	5	5	5	23	5	5	5	5	5	25
45	4	4	4	4	4	20	4	5	5	4	5	23	5	5	5	4	5	24
46	3	4	4	5	3	19	4	4	4	4	4	20	4	4	5	5	5	23
47	4	4	4	5	4	21	4	5	5	4	5	23	5	4	4	4	5	22
48	3	3	3	3	4	16	4	4	3	3	3	17	4	4	4	5	4	21
49	5	5	5	5	5	25	5	5	4	5	4	23	5	5	5	5	5	25
50	4	4	5	4	4	21	4	4	4	5	4	21	4	4	4	4	5	21
51	3	5	5	3	4	20	4	4	4	5	5	22	5	5	5	5	4	24
52	4	4	4	4	5	21	5	4	3	5	5	22	5	5	5	5	5	25
53	5	4	4	5	5	23	4	4	4	4	4	20	5	5	5	5	5	25
54	4	4	4	3	4	19	5	5	4	4	3	21	4	4	4	4	4	20
55	3	3	3	3	3	15	3	3	4	3	2	15	3	3	3	4	4	17
56	4	4	4	3	4	19	3	3	4	3	2	15	4	4	4	4	3	19
57	4	5	5	5	5	24	5	5	4	5	5	24	5	5	4	5	5	24
58	5	4	4	4	4	21	4	5	5	4	4	22	5	4	4	5	5	23
59	4	4	4	4	4	20	4	4	3	5	5	21	4	4	4	4	4	20
60	5	4	5	4	5	23	5	5	5	5	4	24	5	5	5	4	5	24
61	4	3	3	4	4	18	3	4	3	3	2	15	4	4	4	4	3	19
62	4	5	5	5	5	24	5	5	5	4	4	23	5	5	5	5	5	25
63	3	4	3	2	3	15	3	4	3	3	2	15	4	4	4	5	3	20
64	4	5	4	4	5	22	5	4	4	5	5	23	5	5	5	5	5	25
65	4	4	5	4	4	21	4	4	5	5	5	23	5	5	5	5	5	25
66	4	5	5	5	5	24	4	5	4	5	5	23	5	5	5	5	4	24
67	4	3	4	3	4	18	4	4	4	4	3	19	4	4	4	4	4	20
68	5	5	5	5	5	25	5	5	5	5	4	24	5	5	5	5	5	25
69	4	4	4	4	4	20	5	5	4	5	4	23	4	4	5	5	4	22
70	5	4	4	4	5	22	5	5	5	4	5	24	5	5	5	5	5	25
71	4	4	4	4	4	20	4	5	4	5	5	23	4	4	4	4	4	20
72	4	5	5	4	3	21	3	4	4	5	5	21	4	5	4	4	4	21
73	4	4	5	5	4	22	4	4	5	4	4	21	5	5	5	5	4	24
74	4	5	4	4	4	21	4	3	3	4	5	19	5	5	4	5	5	24
75	5	4	5	4	5	23	5	5	5	5	4	24	4	5	5	4	5	23
76	4	4	4	4	5	21	5	5	4	5	5	24	5	5	5	5	5	25
77	5	4	4	5	4	22	4	3	3	4	4	18	3	4	3	5	4	19
78	5	5	5	5	5	25	5	4	4	5	5	23	5	5	4	5	4	23

79	5	5	3	3	4	20	4	5	5	3	5	22	3	4	3	4	4	18
80	5	5	4	3	5	22	5	5	5	4	5	24	5	5	5	5	5	25
81	4	4	4	4	5	21	5	4	5	5	5	24	5	4	5	5	5	24
82	5	5	5	4	5	24	4	5	5	4	5	23	5	5	5	5	4	24
83	4	3	3	3	4	17	4	3	4	4	4	19	4	4	4	4	4	20
84	4	3	3	4	4	18	5	4	4	3	3	19	4	4	4	4	4	20
85	5	5	5	5	5	25	5	4	5	5	4	23	5	5	4	5	5	24
86	5	4	4	3	5	21	5	5	5	4	4	23	5	5	5	5	5	25
87	3	4	4	3	4	18	3	3	3	3	3	15	3	4	3	5	4	19
88	4	5	5	5	5	24	5	4	4	5	5	23	5	5	5	5	5	25
89	4	4	3	3	4	18	3	4	3	3	3	16	4	4	3	5	5	21
90	5	4	5	4	4	22	4	5	5	5	4	23	5	4	5	5	4	23
91	5	5	5	5	5	25	4	5	4	5	5	23	5	5	4	5	5	24
92	4	3	4	3	4	18	3	4	3	4	3	17	4	3	4	4	4	19
93	5	5	4	4	4	22	4	5	5	4	5	23	4	5	5	4	5	23
94	5	5	5	5	5	25	5	5	4	5	4	23	4	4	5	5	4	22
95	4	4	4	3	4	19	3	3	4	4	4	18	5	4	4	5	5	23
96	4	4	3	3	4	18	3	3	3	3	4	16	4	3	3	4	4	18
97	5	5	5	5	5	25	4	4	4	5	5	22	5	5	5	5	4	24
98	3	4	4	3	3	17	3	4	4	4	4	19	5	4	5	5	5	24
99	3	4	5	5	4	21	3	4	3	4	4	18	4	3	4	5	5	21
100	5	5	5	5	5	25	4	5	4	4	5	22	4	5	5	5	5	24



Lampiran 3 : Hasil Uji Data SPSS 23

STATISTIK DESKRIPTIF

Descriptives

Descriptive Statistics					
	N	Minimum	Maximum	Mean	Std. Deviation
Pengetahuan Perpajakan	100	14	25	20.78	2.623
Kesadaran Wajib Pajak	100	13	24	20.80	2.947
Kepatuhan Wajib Pajak Orang Pribadi	100	14	25	22.02	2.785
Valid N (listwise)	100				

UJI VALIDITAS

Scale: ALL VARIABLES

Item-Total Statistics				
	Scale Mean if Item Deleted	Scale Variance if Item Deleted	Corrected Item-Total Correlation	Cronbach's Alpha if Item Deleted
Pengetahuan Perpajakan	42.82	28.856	.795	.860
Kesadaran Wajib Pajak	42.80	24.828	.838	.821
Kepatuhan Wajib Pajak Orang Pribadi	41.58	27.781	.770	.879

UJI RELIABILITAS

Reliability (X1- Pengetahuan Perpajakan)

Scale: ALL VARIABLES

Case Processing Summary			
		N	%
Cases	Valid	100	100.0
	Excluded ^a	0	.0
	Total	100	100.0

a. Listwise deletion based on all variables in the procedure.

Reliability Statistics

Cronbach's Alpha	N of Items
.799	5

Reliability (X2 – Kesadaran Wajib Pajak)**Scale: ALL VARIABLES****Case Processing Summary**

		N	%
Cases	Valid	100	100.0
	Excluded ^a	0	.0
	Total	100	100.0

a. Listwise deletion based on all variables in the procedure.

Reliability Statistics

Cronbach's Alpha	N of Items
.830	5

Reliability (Y – Kepatuhan Wajib Pajak Orang Pribadi)**Scale: ALL VARIABLES****Case Processing Summary**

		N	%
Cases	Valid	100	100.0
	Excluded ^a	0	.0
	Total	100	100.0

a. Listwise deletion based on all variables in the procedure.

Reliability Statistics

Cronbach's Alpha	N of Items
.865	5

UJI ASUMSI KLASIK

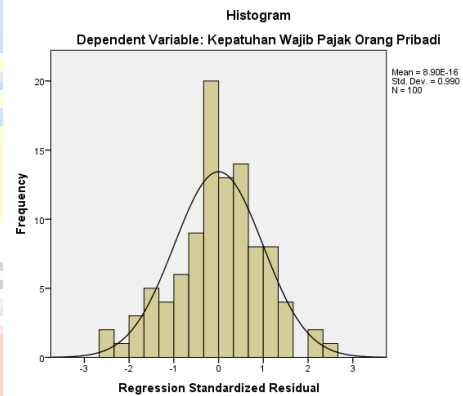
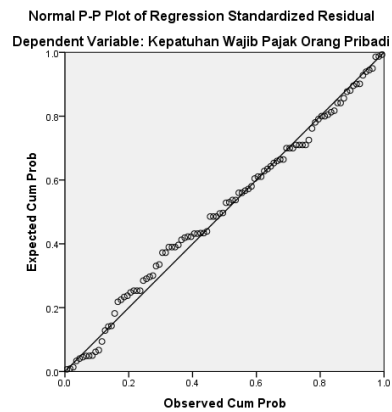
NPar Tests (Hasil Uji Normalitas)

One-Sample Kolmogorov-Smirnov Test

		Unstandardized Residual
N		100
Normal Parameters ^{a,b}	Mean	.0000000
	Std. Deviation	1.76525544
Most Extreme Differences	Absolute	.071
	Positive	.048
	Negative	-.071
Test Statistic		.071
Asymp. Sig. (2-tailed)		.200 ^{c,d}

- Test distribution is Normal.
- Calculated from data.
- Lilliefors Significance Correction.
- This is a lower bound of the true significance.

Gambar Hasil Uji Normalitas dalam *Probably Plot* dan Histogram



Regression (Hasil Uji Multikolinearitas)

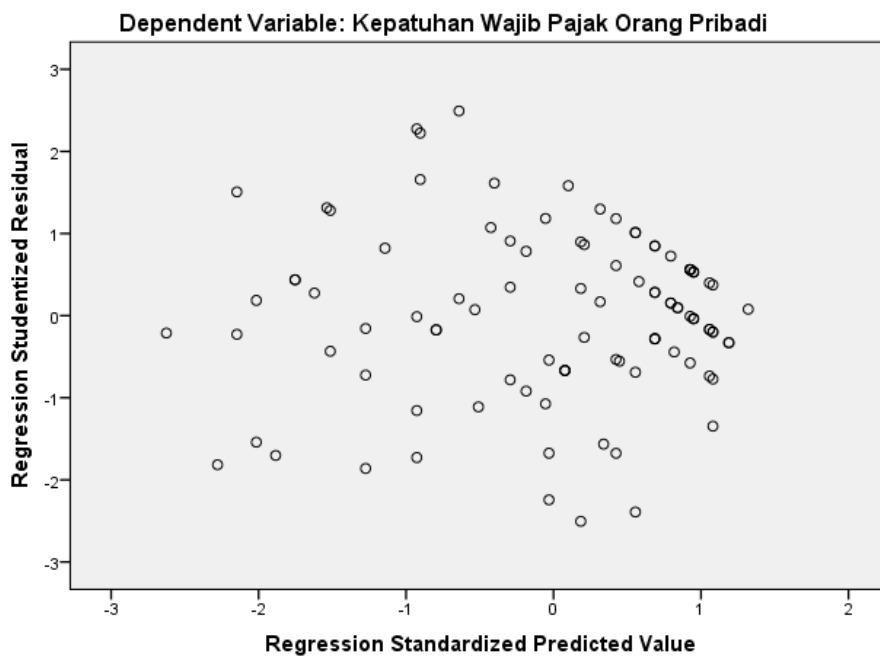
Coefficients^a

Model		Collinearity Statistics	
		Tolerance	VIF
1	Pengetahuan Perpajakan	.376	2.660
	Kesadaran Wajib Pajak	.376	2.660

a. Dependent Variable: Kepatuhan Wajib Pajak Orang Pribadi

Gambar Hasil Uji Heterokedesitas

Scatterplot



UJI HIPOTESIS

Hasil Uji Koefisien Determinasi

Model Summary^b

Model	R	R Square	Adjusted R Square	Std. Error of the Estimate
1	.773 ^a	.598	.590	1.783

a. Predictors: (Constant), Kesadaran Wajib Pajak, Pengetahuan Perpajakan

b. Dependent Variable: Kepatuhan Wajib Pajak Orang Pribadi

Hasil Uji F

ANOVA^a

Model		Sum of Squares	df	Mean Square	F	Sig.
1	Regression	459.463	2	229.732	72.234	.000 ^b
	Residual	308.497	97	3.180		
	Total	767.960	99			

a. Dependent Variable: Kepatuhan Wajib Pajak Orang Pribadi

b. Predictors: (Constant), Kesadaran Wajib Pajak, Pengetahuan Perpajakan

Hasil Uji T

Coefficients^a

Model		Unstandardized Coefficients		Standardized Coefficients	t	Sig.	Collinearity Statistics	
		B	Std. Error	Beta			Tolerance	VIF
1	(Constant)	5.417	1.450		3.736	.000		
	Pengetahuan Perpajakan	.283	.111	.267	2.540	.013	.376	2.660
	Kesadaran Wajib Pajak	.515	.099	.545	5.197	.000	.376	2.660

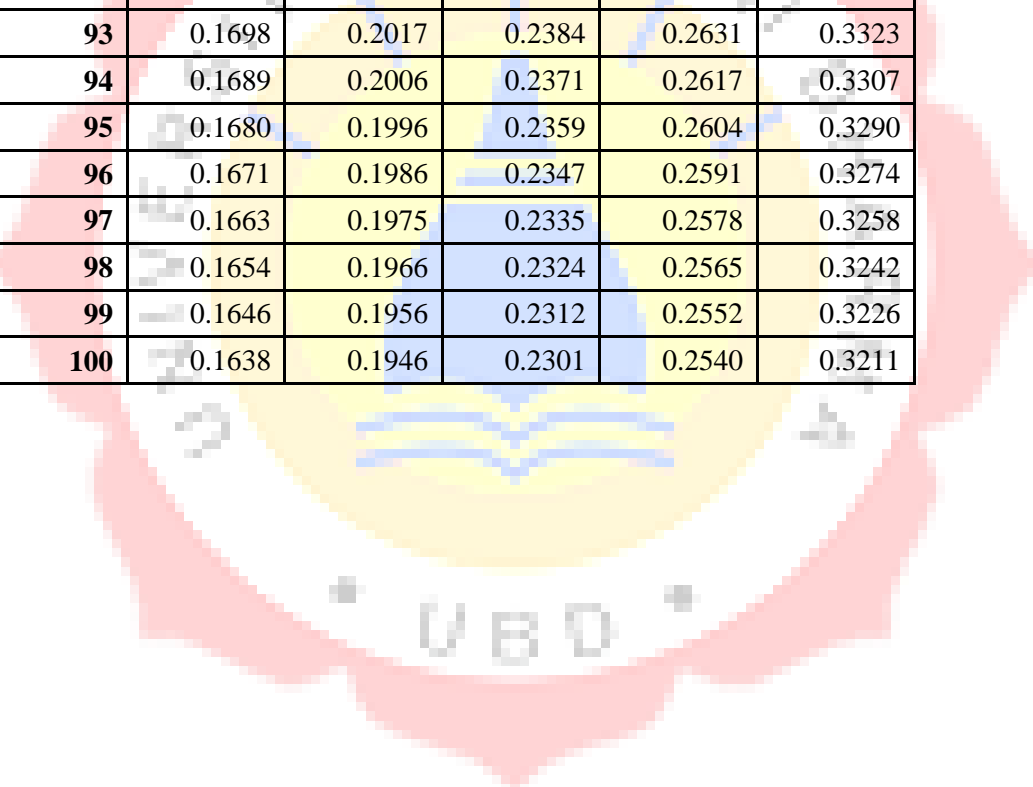
a. Dependent Variable: Kepatuhan Wajib Pajak Orang Pribadi

Lampiran 4 : Tabel Statistik (R tabel)

Tabel r untuk df = 51 - 100

df = (N-2)	Tingkat signifikansi untuk uji satu arah				
	0.05	0.025	0.01	0.005	0.0005
	Tingkat signifikansi untuk uji dua arah				
	0.1	0.05	0.02	0.01	0.001
51	0.2284	0.2706	0.3188	0.3509	0.4393
52	0.2262	0.2681	0.3158	0.3477	0.4354
53	0.2241	0.2656	0.3129	0.3445	0.4317
54	0.2221	0.2632	0.3102	0.3415	0.4280
55	0.2201	0.2609	0.3074	0.3385	0.4244
56	0.2181	0.2586	0.3048	0.3357	0.4210
57	0.2162	0.2564	0.3022	0.3328	0.4176
58	0.2144	0.2542	0.2997	0.3301	0.4143
59	0.2126	0.2521	0.2972	0.3274	0.4110
60	0.2108	0.2500	0.2948	0.3248	0.4079
61	0.2091	0.2480	0.2925	0.3223	0.4048
62	0.2075	0.2461	0.2902	0.3198	0.4018
63	0.2058	0.2441	0.2880	0.3173	0.3988
64	0.2042	0.2423	0.2858	0.3150	0.3959
65	0.2027	0.2404	0.2837	0.3126	0.3931
66	0.2012	0.2387	0.2816	0.3104	0.3903
67	0.1997	0.2369	0.2796	0.3081	0.3876
68	0.1982	0.2352	0.2776	0.3060	0.3850
69	0.1968	0.2335	0.2756	0.3038	0.3823
70	0.1954	0.2319	0.2737	0.3017	0.3798
71	0.1940	0.2303	0.2718	0.2997	0.3773
72	0.1927	0.2287	0.2700	0.2977	0.3748
73	0.1914	0.2272	0.2682	0.2957	0.3724
74	0.1901	0.2257	0.2664	0.2938	0.3701
75	0.1888	0.2242	0.2647	0.2919	0.3678
76	0.1876	0.2227	0.2630	0.2900	0.3655
77	0.1864	0.2213	0.2613	0.2882	0.3633
78	0.1852	0.2199	0.2597	0.2864	0.3611
79	0.1841	0.2185	0.2581	0.2847	0.3589

80	0.1829	0.2172	0.2565	0.2830	0.3568
81	0.1818	0.2159	0.2550	0.2813	0.3547
82	0.1807	0.2146	0.2535	0.2796	0.3527
83	0.1796	0.2133	0.2520	0.2780	0.3507
84	0.1786	0.2120	0.2505	0.2764	0.3487
85	0.1775	0.2108	0.2491	0.2748	0.3468
86	0.1765	0.2096	0.2477	0.2732	0.3449
87	0.1755	0.2084	0.2463	0.2717	0.3430
88	0.1745	0.2072	0.2449	0.2702	0.3412
89	0.1735	0.2061	0.2435	0.2687	0.3393
90	0.1726	0.2050	0.2422	0.2673	0.3375
91	0.1716	0.2039	0.2409	0.2659	0.3358
92	0.1707	0.2028	0.2396	0.2645	0.3341
93	0.1698	0.2017	0.2384	0.2631	0.3323
94	0.1689	0.2006	0.2371	0.2617	0.3307
95	0.1680	0.1996	0.2359	0.2604	0.3290
96	0.1671	0.1986	0.2347	0.2591	0.3274
97	0.1663	0.1975	0.2335	0.2578	0.3258
98	0.1654	0.1966	0.2324	0.2565	0.3242
99	0.1646	0.1956	0.2312	0.2552	0.3226
100	0.1638	0.1946	0.2301	0.2540	0.3211



Lampiran 5 : Tabel Statistik (F tabel)

Titik Persentase Distribusi F untuk Probabilita = 0,05

df untuk penyebut (N2)	df untuk pembilang (N1)														
	1	2	3	4	5	6	7	8	9	10	11	12	13	14	15
91	3.95	3.10	2.70	2.47	2.31	2.20	2.11	2.04	1.98	1.94	1.90	1.86	1.83	1.80	1.78
92	3.94	3.10	2.70	2.47	2.31	2.20	2.11	2.04	1.98	1.94	1.89	1.86	1.83	1.80	1.78
93	3.94	3.09	2.70	2.47	2.31	2.20	2.11	2.04	1.98	1.93	1.89	1.86	1.83	1.80	1.78
94	3.94	3.09	2.70	2.47	2.31	2.20	2.11	2.04	1.98	1.93	1.89	1.86	1.83	1.80	1.77
95	3.94	3.09	2.70	2.47	2.31	2.20	2.11	2.04	1.98	1.93	1.89	1.86	1.82	1.80	1.77
96	3.94	3.09	2.70	2.47	2.31	2.19	2.11	2.04	1.98	1.93	1.89	1.85	1.82	1.80	1.77
97	3.94	3.09	2.70	2.47	2.31	2.19	2.11	2.04	1.98	1.93	1.89	1.85	1.82	1.80	1.77
98	3.94	3.09	2.70	2.46	2.31	2.19	2.10	2.03	1.98	1.93	1.89	1.85	1.82	1.79	1.77
99	3.94	3.09	2.70	2.46	2.31	2.19	2.10	2.03	1.98	1.93	1.89	1.85	1.82	1.79	1.77
100	3.94	3.09	2.70	2.46	2.31	2.19	2.10	2.03	1.97	1.93	1.89	1.85	1.82	1.79	1.77
101	3.94	3.09	2.69	2.46	2.30	2.19	2.10	2.03	1.97	1.93	1.88	1.85	1.82	1.79	1.77
102	3.93	3.09	2.69	2.46	2.30	2.19	2.10	2.03	1.97	1.92	1.88	1.85	1.82	1.79	1.77
103	3.93	3.08	2.69	2.46	2.30	2.19	2.10	2.03	1.97	1.92	1.88	1.85	1.82	1.79	1.76
104	3.93	3.08	2.69	2.46	2.30	2.19	2.10	2.03	1.97	1.92	1.88	1.85	1.82	1.79	1.76
105	3.93	3.08	2.69	2.46	2.30	2.19	2.10	2.03	1.97	1.92	1.88	1.85	1.81	1.79	1.76
106	3.93	3.08	2.69	2.46	2.30	2.19	2.10	2.03	1.97	1.92	1.88	1.84	1.81	1.79	1.76
107	3.93	3.08	2.69	2.46	2.30	2.18	2.10	2.03	1.97	1.92	1.88	1.84	1.81	1.79	1.76
108	3.93	3.08	2.69	2.46	2.30	2.18	2.10	2.03	1.97	1.92	1.88	1.84	1.81	1.78	1.76
109	3.93	3.08	2.69	2.45	2.30	2.18	2.09	2.02	1.97	1.92	1.88	1.84	1.81	1.78	1.76
110	3.93	3.08	2.69	2.45	2.30	2.18	2.09	2.02	1.97	1.92	1.88	1.84	1.81	1.78	1.76



Lampiran 6 : Tabel Statistik (T tabel)

Titik Persentase Distribusi t (df = 81 –120)

df	Pr	0.25	0.10	0.05	0.025	0.01	0.005	0.001
		0.50	0.20	0.10	0.050	0.02	0.010	0.002
81		0.67753	1.29209	1.66388	1.98969	2.37327	2.63790	3.19392
82		0.67749	1.29196	1.66365	1.98932	2.37269	2.63712	3.19262
83		0.67746	1.29183	1.66342	1.98896	2.37212	2.63637	3.19135
84		0.67742	1.29171	1.66320	1.98861	2.37156	2.63563	3.19011
85		0.67739	1.29159	1.66298	1.98827	2.37102	2.63491	3.18890
86		0.67735	1.29147	1.66277	1.98793	2.37049	2.63421	3.18772
87		0.67732	1.29136	1.66256	1.98761	2.36998	2.63353	3.18657
88		0.67729	1.29125	1.66235	1.98729	2.36947	2.63286	3.18544
89		0.67726	1.29114	1.66216	1.98698	2.36898	2.63220	3.18434
90		0.67723	1.29103	1.66196	1.98667	2.36850	2.63157	3.18327
91		0.67720	1.29092	1.66177	1.98638	2.36803	2.63094	3.18222
92		0.67717	1.29082	1.66159	1.98609	2.36757	2.63033	3.18119
93		0.67714	1.29072	1.66140	1.98580	2.36712	2.62973	3.18019
94		0.67711	1.29062	1.66123	1.98552	2.36667	2.62915	3.17921
95		0.67708	1.29053	1.66105	1.98525	2.36624	2.62858	3.17825
96		0.67705	1.29043	1.66088	1.98498	2.36582	2.62802	3.17731
97		0.67703	1.29034	1.66071	1.98472	2.36541	2.62747	3.17639
98		0.67700	1.29025	1.66055	1.98447	2.36500	2.62693	3.17549
99		0.67698	1.29016	1.66039	1.98422	2.36461	2.62641	3.17460
100		0.67695	1.29007	1.66023	1.98397	2.36422	2.62589	3.17374
101		0.67693	1.28999	1.66008	1.98373	2.36384	2.62539	3.17289
102		0.67690	1.28991	1.65993	1.98350	2.36346	2.62489	3.17206
103		0.67688	1.28982	1.65978	1.98326	2.36310	2.62441	3.17125
104		0.67686	1.28974	1.65964	1.98304	2.36274	2.62393	3.17045
105		0.67683	1.28967	1.65950	1.98282	2.36239	2.62347	3.16967
106		0.67681	1.28959	1.65936	1.98260	2.36204	2.62301	3.16890
107		0.67679	1.28951	1.65922	1.98238	2.36170	2.62256	3.16815
108		0.67677	1.28944	1.65909	1.98217	2.36137	2.62212	3.16741
109		0.67675	1.28937	1.65895	1.98197	2.36105	2.62169	3.16669
110		0.67673	1.28930	1.65882	1.98177	2.36073	2.62126	3.16598
111		0.67671	1.28922	1.65870	1.98157	2.36041	2.62085	3.16528
112		0.67669	1.28916	1.65857	1.98137	2.36010	2.62044	3.16460
113		0.67667	1.28909	1.65845	1.98118	2.35980	2.62004	3.16392
114		0.67665	1.28902	1.65833	1.98099	2.35950	2.61964	3.16326
115		0.67663	1.28896	1.65821	1.98081	2.35921	2.61926	3.16262
116		0.67661	1.28889	1.65810	1.98063	2.35892	2.61888	3.16198
117		0.67659	1.28883	1.65798	1.98045	2.35864	2.61850	3.16135
118		0.67657	1.28877	1.65787	1.98027	2.35837	2.61814	3.16074
119		0.67656	1.28871	1.65776	1.98010	2.35809	2.61778	3.16013
120		0.67654	1.28865	1.65765	1.97993	2.35782	2.61742	3.15954