

BAB V

PENUTUP

A. Kesimpulan

Penelitian ini bertujuan untuk melihat Pengaruh Rasio Likuiditas (*Current Ratio*), Rasio Solvabilitas (*Debt to Equity Ratio*) dan Rasio Aktivitas (*Total Assets Turnover*) terhadap Profitabilitas (*Return On Assets*). Dari hasil analisis data dari bab sebelumnya, maka dapat diambil kesimpulan sebagai berikut:

1. Berdasarkan hasil uji t (parsial) pada model regresi, dapat disimpulkan bahwa H_0 di tolak artinya secara parsial variabel Rasio Likuiditas (*Current Ratio*) berpengaruh positif dan signifikan terhadap Profitabilitas (*Return On Assets*).
2. Berdasarkan hasil uji t (parsial) pada model regresi, dapat disimpulkan bahwa H_a di tolak artinya secara parsial variabel Rasio Solvabilitas (*Debt to Equity Ratio*) berpengaruh negatif namun tidak signifikan terhadap Profitabilitas (*Return On Assets*).
3. Berdasarkan hasil uji t (parsial) pada model regresi, dapat disimpulkan bahwa H_0 di tolak artinya secara parsial variabel Rasio Aktivitas (*Total Assets Turnover*) berpengaruh negatif dan tidak signifikan terhadap Profitabilitas (*Return On Assets*).
4. Berdasarkan hasil pengujian secara simultan (F-test), maka dapat disimpulkan bahwa secara simultan variabel independen Rasio

Likuiditas (*Current Ratio*), Rasio Solvabilitas (*Debt to Equity Ratio*) dan Rasio Aktivitas (*Total Assets Turnover*) signifikan terhadap variabel dependen yaitu Profitabilitas (*Return On Assets*).

A. Keterbatasan Penelitian

Beberapa keterbatasan yang ditemukan peneliti dalam melakukan penelitian ini adalah:

1. Keterbatasan dalam memperoleh data perusahaan sehingga pembahasan tidak terlalu mendalam.
2. Terbatasnya waktu yang dimiliki oleh penulis dalam melakukan penelitian secara lebih mendetail terhadap laporan keuangan atas pengaruh Rasio Likuiditas (*Current Ratio*), Rasio Solvabilitas (*Debt to Equity Ratio*) dan Rasio Aktivitas (*Total Assets Turnover*) terhadap Profitabilitas (*Return On Assets*).

B. Saran

Berdasarkan kesimpulan di atas, penulis mencoba mengemukakan saran yang mungkin dapat bermanfaat.

1. Bagi Perusahaan PT. Lung Makmur Abadi

Diharapkan bahwa perusahaan dapat mengelola aset, hutang, modal dan penjualan dengan bijak dan cermat agar memiliki rasio dan

biaya yang baik dalam artian tidak terlalu tinggi dan tidak terlalu rendah di mata investor dan kreditor.

2. Bagi Pemerintah

Diharapkan bagi pemerintah lebih menggalakkan peraturan perpajakan agar pemasukan negara bisa bertambah dan dapat membiayai kebutuhan negara.

3. Bagi Penelitian Selanjutnya

Bagi Pihak yang ingin melakukan penelitian lebih lanjut tentang permasalahan ini, berikut saran yang di berikan oleh penulis adalah:

5. Sebelum melakukan pengamatan, sebaiknya pelajari dahulu tentang objek penelitian tersebut dan dokument pendukungnya agar dalam melakukan pengamatan dapat lebih efektif.
6. Dalam penelitian, sebaiknya dilakukan dengan jangka waktu yang agak lama agar dapat mendapatkan pemahaman yang lebih dalam lagi.
7. Lakukan teknik pengumpulan data dengan lebih rinci atas pengamatan yang dilakukan sebelumnya dan dilakukan pada beberapa sumber dari data bagian yang berbeda.
8. Apabila diperkenankan oleh objek penelitian tersebut, sebaiknya tidak hanya melakukan penelitian saja tetapi dengan magang agar penelitian lebih memahami dan terjun langsung dalam penelitian tersebut.

DAFTAR PUSTAKA

- Dian Masita Dewi. *Pengaruh Likuiditas, Leverage, Ukuran Perusahaan terhadap kebijakan dividen tunai dengan profitabilitas sebagai variabel intervening pada periode tahun 2012-2014*. Fakultas Ekonomi dan Bisnis Universitas Lambung Mangkurat Jurnal Bisnis dan Ekonomi (JBE), Maret 2016, Hal. 12 – 19 Vol. 23, No. 1.
- Fahmi, Irham. 2014. *Analisis kinerja keuangan*. Bandung : Alfabeta.
- Ghozali, Imam. 2018. *Aplikasi Analisis Multivariete dengan Program IBM SPSS 25*. Edisi 9. Semarang: Badan Penerbit Universitas Diponegoro.
- Herman, H. Suratno, dkk. *Pengaruh Current Ratio, Debt to Assets Ratio, Total Asset Turn Over dan Inflasi Terhadap Return On Asset*. Jurnal Ilmiah Akuntansi Fakultas Ekonomi) Volume 2 No. 2 Tahun 2016, Hal. 16-27.
- Hery. 2016. *Analisis Laporan Keuangan*. Jakarta : Palmerah Barat.
- Kasmir. 2013. *Analisis Laporan Keuangan*. Edisi 1. Jakarta : Rajawali Pers.
- Lilis, M.P. 2016. *Pengaruh Current Ratio dan Debt to Equity Ratio Terhadap Tingkat ROA pada Perusahaan Sektor Kontruksi yang Terdaftar di Bursa Efek Indonesia (BEI)*.
- Mahardhika, P.A. *Pengaruh Current Ratio Dan Debt To Equity Ratio Terhadap Return On Assets*. Widyakala. Vol.3 Maret 2016, pp 23 – 28.
- Munawir S. 2002. *Analisis Informasi Keuangan*. Yogyakarta: Liberty.
- Meilinda Afriyanti. 2011. *Analisa Pengaruh Current Ratio, Total Asset Turnover, Debt To Equity Ratio, Sales dan Size Terhadap Return On Asset (Studi Pada Perusahaan Manufaktur di BEI PERIODE 2006-2009)*. Skripsi Fakultas Ekonomi Universitas Diponegoro.
- Meita, Dewi. 2015. *Pengaruh Rasio Likuiditas, Solvabilitas, dan Aktivitas Terhadap Profitabilitas Perusahaan Study Kasus Pada PT. Pelabuhan Indonesia II (PERSERO) Cabang Panjang*.
- Riyanto, Bambang. 2011. *Dasar-dasar Pembelanjaan Perusahaan*. Yogyakarta : Yayasan Penerbit Gajah Mada.
- Sudiyanto, Bambang. 2016. *Journal of Accounting*. Volume 2 No. 2.

Syamsuddi, Lukman. 2011. *Manajemen Keuangan Perusahaan*. Jakarta : PT. Raja Grafindo Persada.

Sugiyono. 2011. *Metode Penelitian Kuantitatif kualitatif dan R & D*. Bandung : Alfabeta.

Syahrial, D. 2013. *Analisis Laporan Keuangan*. Jakarta : Mitra Wacana Media.

<http://eprints.polsri.ac.id/3541/3/BAB%20II.pdf>


<http://eprints.polsri.ac.id/3425/3/BAB%20II.pdf>

<http://repository.unpas.ac.id/13566/4/BAB%20II.pdf>

<http://mahasiswa.dinus.ac.id/docs/skripsi/bab4/17658.pdf>

<http://eprints.polsri.ac.id/472/3/BAB%20II.pdf>

<http://eprints.polsri.ac.id/3425/3/BAB%20II.pdf>



DAFTAR RIWAYAT HIDUP

Identitas Pribadi

Nama : Tuti Handayani
Tempat, Tanggal Lahir : Tangerang, 05 Maret 1995
Jenis Kelamin : Perempuan
Agama : Islam
Kewarganegaraan : Indonesia
Alamat : Ds. Keranggan Rt 009 Rw 004 Kec. Setu Kab.
Tangerang Selatan
Nomor Telepon/HP : 0895 3393 6775 6
NIM : 3,23



Riwayat Pendidikan

SD : 2002 - 2007
SMPI Al-Khaeriyah : 2008 - 2011
SMK PGRI 5 Serpong : 2012 - 2015
Universitas Buddhi Dharma : 2015 – Tangerang

Riwayat Pekerjaan

Staff Administrasi di PT. Lung Makmur Abadi (2013-sekarang)

Tangerang, 14 Desember 2018



Tuti Handayani



PT. LUNG MAKMUR ABADI

Taman Tekno BSD Sekt. XI Blok M/16 Tangerang 15310
Phone: +62-21-75882609 Fax: +62-21-75882610 Email : lma.lung@yahoo.com.sg

SURAT KETERANGAN

Nama : Tuti Handayani

Umur : 23 tahun

Adalah benar telah melakukan penelitian pada perusahaan kami pada periode September – November 2018 demi kepentingan tugas akhir di Universitas Buddhi Dharma dengan judul “Pengaruh Tingkat Rasio Likuiditas, Rasio Solvabilitas dan Beban Operasional Terhadap Pajak Penghasilan Badan Terutang Pada Perusahaan Dagang (Studi kasus pada PT. Lung Makmur Abadi)”.

Demikian surat ini kami buat agar dapat dipergunakan sebagaimana mestinya. Atas perhatian dan kerjasamanya kami ucapkan terima kasih.

Tangerang, 30 November 2018


PT. LUNG MAKMUR ABADI

Dita Karlinayati

Finance

Lampiran 1 Laporan Keuangan PT. Lung Makmur Abadi

PT Lung Makmur Abadi
Neraca (dalam Rupiah)
Per 31 Maret 2010

Aktiva		Pasiva	
Aktiva Lancar		Kewajiban Lancar	
Kas Bank		Hutang Dagang	972.357.394
- Kas	14.960.150		
- Kas Usd	65.297.744	Hutang bank	125.460.369
- Bank BCA - ldr	53.646.758		
- Bank panin - USD	73.524.101	Hutang Pajak	
- Bank Sinarmas - USD	31.702.378	- PPh	(37.085.976)
- Persediaan barang dagang	<u>681.826.432</u>	- PPh 21 tahunan	-
	920.957.562	- PPh 25	<u>(37.085.976)</u>
Piutang		Pendapatan Yag Msh Hr Diterima	19.998.000
- Piutang Usaha	1.034.844.931		
- Piutang lainnya	<u>190.574.458</u>	Hutang Leasing Bank	656.633.201
	1.225.419.389		
Uang Muka		Hutang Lainnya	1.575.587.112
- Uang Muka Pembelian	3.338.000		
- Uang Muka PPh 21	4.974.839	Rek. Perantara	
- Uang Muka PPh 22	-	- Rek. Perantara USD - IDR	170.524.222
- Uang Muka PPh 25	<u>2.277.600</u>	- Rek. Perantara IDR - USD	<u>(170.524.222)</u>
	10.590.439		
Total Aktiva Lancar	<u>2.156.967.391</u>	Total Kewajiban Lancar	<u>3.312.950.101</u>
Aktiva Tetap		Ekuitas	
Nilai Perolehan		Modal Saham	100.000.000
- Kendaraan	131.322.400		
- Inventaris Kantor	164.762.212	Laba/Rugi Tahun Lalu	476.933.993
- Gedung	<u>1.964.549.163</u>		
	2.260.633.775	Laba/Rugi Tahun berjalan	<u>213.927.049</u>
Akumulasi penyusutan			
- kendaraan	(131.322.400)		
- Inventaris	(92.425.787)		
- Gedung	<u>(90.041.837)</u>		
	(313.790.024)		
Nilai buku	<u>1.946.843.752</u>	Total Pasiva	<u>4.103.811.142</u>
Total Aktiva	<u>4.103.811.142</u>		

PT Lung Makmur Abadi

Direktur

PT Lung Makmur Abadi
Laba/Rugi (Dalam Rupiah)
Per 31 Maret 2010

Penjualan	1.116.458.143
Harga Pokok Penjualan	<u>704.958.606</u>
Laba / Rugi Kotor	<u>411.499.537</u>

Biaya Operasional & Administrasi Umum

Biaya Gaji	119.697.400
Biaya Penyusutan	30.938.810
Biaya Lainnya :	
- Biaya Rumah Tangga Kantor	7.364.900
- Biaya Alat Tulis Kantor	4.348.100
- Biaya Fotocopy	338.900
- Biaya Pos & Materai	1.627.000
- Biaya Listrik & Air	6.590.700
- Biaya Telepon & Fax	9.577.600
- Biaya Perjalanan Dinas	10.324.800
- Biaya Entertaint	332.000
- Biaya Pemeliharaan Kendaraa	3.643.000
- Biaya Transport	9.887.200
- Biaya Iklan	<u>2.795.100</u>
	<u>56.829.300</u>
	<u>207.465.510</u>
Laba Rugi Usaha	<u>204.034.027</u>

Pendapatan Dan Beban di luar usaha

- Pendapatan bunga bank	307.423
- Pendapatan Lain	9.999.239
- Biaya Bank	(639.556)
- Biaya Selisih Kurs	7.230.264
- Biaya lain	(891)
- Bunga Pinjaman bank	<u>(7.003.457)</u>
	<u>9.893.023</u>

Laba Rugi sebelum pajak 213.927.049

Pajak penghasilan

Laba Rugi setelah pajak 213.927.049

PT Lung Makmur Abadi
Neraca (dalam Rupiah)
Per 30 Juni 2010

Aktiva		Pasiva	
Aktiva Lancar		Kewajiban Lancar	
Kas Bank		Hutang Dagang	662.493.798
- Kas	5.400.550		
- Kas Usd	36.886.764		
- Kas Euro	-		
- Bank BCA - Idr	67.476.334		
- Bank BCA - Idr	38.330.000		
- Bank panin - USD	69.447.077	Hutang bank	236.033.423
- Bank Sinarmas - USD	56.271.984		
- Persediaan barang dagang	332.030.509		
	605.843.219	Hutang Pajak	
		- PPn	12.120.994
Piutang		- PPh 21 tahunan	-
- Piutang Usaha	1.007.252.464	- PPh 25	-
- Piutang lainnya	190.574.458		12.120.994
	1.197.826.922	Pendapatan Yag Msh Hr Diterima	9.999.000
Uang Muka		Hutang Leasing Bank	637.129.244
- Uang Muka Pembelian	3.338.000		
- Uang Muka PPh 21	13.161.800	Hutang Lainnya	1.575.587.112
- Uang Muka PPh 22	-		
- Uang Muka PPh 25	17.708.733	Rek. Perantara	
	34.208.533	- Rek. Perantara USD - IDR	162.605.826
Total Aktiva Lancar	1.837.878.674	- Rek. Perantara IDR - USD	(162.605.826)
		- Rek. Perantara Euro - IDR	-
Aktiva Tetap		- Rek. Perantara IDR - Euro	-
Nilai Perolehan		Total Kewajiban Lancar	3.133.363.572
- Kendaraan	191.322.400		
- Inventaris Kantor	171.916.712	Ekuitas	
- Gedung	1.964.549.163	Modal Saham	100.000.000
	2.327.788.275	Laba/Rugi Tahun Lalu	476.933.993
Akumulasi penyusutan		Laba/Rugi Tahun berjalan	109.303.894
- kendaraan	(132.572.400)		686.237.887
- Inventaris	(98.894.389)		
- Gedung	(114.598.701)		
	(346.065.490)		
Nilai buku	1.981.722.785		
Total Aktiva	3.819.601.459	Total Pasiva	3.819.601.459

PT Lung Makmur Abadi
Laba/Rugi (Dalam Rupiah)
Per 30 Juni 2010

Penjualan		1.916.045.729
Harga Pokok Penjualan		<u>1.376.658.329</u>
Laba / Rugi Kotor		539.387.400
Biaya Operasional & Administrasi Umum		
Biaya Gaji	208.170.400	
Biaya Penyusutan	63.214.277	
Biaya Lainnya :		
- Biaya Rumah Tangga Kantor	8.372.300	
- Biaya Alat Tulis Kantor	8.965.900	
- Biaya Fotocopy	928.300	
- Biaya Pos & Materai	1.766.000	
- Biaya Listrik & Air	13.222.200	
- Biaya Telepon & Fax	28.428.000	
- Biaya Perjalanan Dinas	81.204.270	
- Biaya Entertaint	1.252.700	
- Biaya Pemeliharaan Kendaraa	4.963.700	
- Biaya Transport	22.549.300	
- Biaya Pemeliharaan Gedung	5.255.888	
- Biaya Iklan	<u>2.795.100</u>	
		<u>179.703.658</u>
		<u>451.088.335</u>
Laba Rugi Usaha		88.299.065
Pendapatan Dan Beban di luar usaha		
- Pendapatan bunga bank	490.935	
- Pendapatan Lain	22.088.310	
- Biaya Bank	(1.422.492)	
- Biaya Selisih Kurs	11.807.426	
- Biaya lain	(1.144)	
- Bunga Pinjaman bank	<u>(11.958.205)</u>	
		<u>21.004.829</u>
Laba Rugi sebelum pajak		109.303.894
Pajak penghasilan		
Laba Rugi setelah pajak		<u><u>109.303.894</u></u>

PT Lung Makmur Abadi
Neraca (dalam Rupiah)
Per 30 September 2010

Aktiva		Pasiva	
Aktiva Lancar		Kewajiban Lancar	
Kas Bank		Hutang Dagang	
- Kas	2.178.450		769.327.477
- Kas Usd	71.749.602		
- Kas Euro	-		
- Bank BCA - Idr	10.822.618		
- Bank BCA - Idr	44.879.467		
- Bank panin - USD	84.243.782	Hutang bank	224.420.589
- Bank Sinarmas - USD	10.750.278		
- Persediaan barang dagang	593.758.913		
	818.383.109	Hutang Pajak	
		- PPh	1.263.547
		- PPh 21 tahunan	-
		- PPh 25	-
			1.263.547
Piutang		Pendapatan Yag Msh Hr Diterima	40.000.000
- Piutang Usaha	800.419.904		
- Piutang lainnya	230.574.458	Hutang Leasing Bank	617.625.288
	1.030.994.362		
Uang Muka		Hutang Lainnya	1.605.393.110
- Uang Muka Pembelian	3.338.000		
- Uang Muka PPh 21	21.282.521	Rek. Perantara	
- Uang Muka PPh 22	-	- Rek. Perantara USD - IDR	166.743.662
- Uang Muka PPh 25	33.139.866	- Rek. Perantara IDR - USD	(166.743.662)
	57.760.387	- Rek. Perantara Euro - IDR	-
		- Rek. Perantara IDR - Euro	-
Total Aktiva Lancar	1.907.137.859		
		Total Kewajiban Lancar	3.258.030.011
Aktiva Tetap		Ekuitas	
Nilai Perolehan		Modal Saham	100.000.000
- Kendaraan	223.072.400	Laba/Rugi Tahun Lalu	476.933.993
- Inventaris Kantor	226.538.710	Laba/Rugi Tahun berjalan	102.854.847
- Gedung	1.964.549.163		679.788.839
	2.414.160.273		
Akumulasi penyusutan			
- kendaraan	(137.218.234)		
- Inventaris	(107.105.482)		
- Gedung	(139.155.566)		
	(383.479.282)		
Nilai buku	2.030.680.992		
Total Aktiva	3.937.818.850	Total Pasiva	3.937.818.850

PT Lung Makmur Abadi

Direktur

PT Lung Makmur Abadi
Laba/Rugi (Dalam Rupiah)
Per 30 September 2010

Penjualan	2.542.005.567
Harga Pokok Penjualan	<u>1.760.546.167</u>
Laba / Rugi Kotor	<u>781.459.400</u>

Biaya Operasional & Administrasi Umum

Biaya Gaji	363.891.900	
Biaya Penyusutan	100.628.068	
Biaya Lainnya :		
- Biaya Rumah Tangga Kantor	11.049.300	
- Biaya Alat Tulis Kantor	12.474.200	
- Biaya Fotocopy	1.851.800	
- Biaya Pos & Materai	3.818.000	
- Biaya Listrik & Air	19.439.600	
- Biaya Telepon & Fax	39.454.800	
- Biaya Perjalanan Dinas	81.204.270	
- Biaya Entertaint	5.961.300	
- Biaya Pemeliharaan Kendaraa	11.274.900	
- Biaya Transport	35.157.400	
- Biaya Pemeliharaan Gedung	21.410.684	
- Biaya Iklan	2.895.100	
	<u>245.991.354</u>	
		<u>710.511.322</u>
Laba Rugi Usaha		<u>70.948.078</u>
Pendapatan Dan Beban di luar usaha		
- Pendapatan bunga bank	651.313	
- Pendapatan Lain	32.087.614	
- Biaya Bank	(5.084.093)	
- Biaya Selisih Kurs	23.061.102	
- Biaya lain	(6.540)	
- Bunga Pinjaman bank	<u>(18.802.626)</u>	
		<u>31.906.769</u>
Laba Rugi sebelum pajak		<u>102.854.847</u>
Pajak penghasilan		
Laba Rugi setelah pajak		<u>102.854.847</u>

PT Lung Makmur Abadi
Neraca (dalam Rupiah)
Per 31 Desember 2010

Aktiva		Pasiva	
Aktiva Lancar		Kewajiban Lancar	
Kas Bank		Hutang Dagang	1.014.874.139
- Kas	343.750		
- Kas Usd	72.451.484		
- Kas Euro	-		
- Bank BCA - Idr	7.725.216	Hutang bank	231.586.140
- Bank BCA - Idr	2.439.467		
- Bank panin - USD	22.229.157		
- Bank Sinarmas - USD	4.658.745	Hutang Pajak	
- Persediaan barang dagang	1.001.390.774	- PPn	6.240.932
	1.111.238.593	- PPh 21 tahunan	49.026.280
		- PPh 25	5.143.711
			60.410.923
Piutang		Pendapatan Yag Msh Hr Diterima	29.997.000
- Piutang Usaha	1.399.374.302	- Hutang Leasing Bank	598.121.331
- Piutang lainnya	230.914.458	- Hutang Lainnya	1.851.893.110
	1.630.288.760	Rek. Perantara	
		- Rek. Perantara USD - IDR	99.339.386
Uang Muka		- Rek. Perantara IDR - USD	(99.339.386)
- Uang Muka Pembelian	3.338.000	- Rek. Perantara Euro - IDR	-
- Uang Muka PPh 21	-	- Rek. Perantara IDR - Euro	-
- Uang Muka PPh 22	-		Total Kewajiban Lancar
- Uang Muka PPh 25	53.714.710		3.786.882.644
	57.052.710	Ekuitas	
Total Aktiva Lancar	2.798.580.064	Modal Saham	100.000.000
		Laba/Rugi Tahun Lalu	476.933.993
Aktiva Tetap		Laba/Rugi Tahun berjalan	426.085.790
Nilai Perolehan			1.003.019.783
- Kendaraan	223.072.400		
- Inventaris Kantor	227.388.710	Total Pasiva	4.789.902.427
- Gedung	1.964.549.163		
	2.415.010.273		
Akumulasi penyusutan			
- kendaraan	(142.952.609)		
- Inventaris	(117.022.871)		
- Gedung	(163.712.430)		
	(423.687.910)		
Nilai buku	1.991.322.363		
Total Aktiva	4.789.902.427		

PT Lung Makmur Abadi
Laba/Rugi (Dalam Rupiah)
Per 31 Desember 2010

Penjualan	3.805.925.261
Harga Pokok Penjualan	<u>2.352.283.591</u>
Laba / Rugi Kotor	<u>1.453.641.670</u>

Biaya Operasional & Administrasi Umum

Biaya Gaji	615.792.701
Biaya Penyusutan	140.509.701

Biaya Lainnya :

- Biaya Rumah Tangga Kantor	14.251.900
- Biaya Alat Tulis Kantor	15.520.500
- Biaya Fotocopy	2.214.800
- Biaya Pos & Materai	4.539.000
- Biaya Listrik & Air	25.902.700
- Biaya Telepon & Fax	51.345.700
- Biaya Perjalanan Dinas	91.033.670
- Biaya Entertaint	8.934.700
- Biaya Pemeliharaan Kendara	20.372.900
- Biaya Transport	46.717.900
- Biaya Pemeliharaan Gedung	45.490.584
- Biaya Iklan	<u>2.895.100</u>
	<u>329.219.454</u>

1.085.521.856

Laba Rugi Usaha	<u>368.119.814</u>
-----------------	--------------------

Pendapatan Dan Beban di luar usaha

- Pendapatan bunga bank	785.047
- Pendapatan Lain	44.091.149
- Biaya Bank	(5.811.771)
- Biaya Selisih Kurs	43.621.918
- Biaya lain	(346.589)
- Bunga Pinjaman bank	<u>(24.373.777)</u>

57.965.977

Laba Rugi sebelum pajak	<u>426.085.790</u>
-------------------------	--------------------

Pajak penghasilan

Laba Rugi setelah pajak	<u><u>426.085.790</u></u>
-------------------------	---------------------------

PT. LUNG MAKMUR ABADI
Neraca (dalam Rupiah)
Per 31 Maret 2011

Aktiva		Pasiva	
Aktiva Lancar		Kewajiban Lancar	
Kas Bank		Hutang Dagang	702.632.526
- Kas	11.050.700		
- Kas Usd	434.112		
- Kas Yuan	8.706.290		
- Kas Euro	31.973.162		
- Bank BCA 1 - Idr	13.506.645		
- Bank BCA	60.199.467		
- Bank Sinarmas	11.536.908	Hutang Pajak	
- Bank BCA 2	5.115.541	- PPh Keluaran	13.599.421
- Bank Sinarmas	14.024.672	- PPh 21 Tahunan	-
- Bank Sinarmas USD	71.201.422	- PPh 25 / PPh 29	<u>13.599.421</u>
- Bank Panin USD	21.973.845		
- Bank Panin USD	6.468.269		
- Bank Panin	<u>(216.294.294)</u>		
	39.896.739	Hutang Leasing Gudang	578.617.375
Persediaan		Hutang Lainnya	2.850.115.649
- Persediaan barang dagang	1.037.348.922		
Piutang		Pendapatan Yag Msh Hr Diterima	29.997.000
- Piutang Usaha Non PPn	919.424.113		
- Piutang Usaha PPn	1.424.801.204	Rek. Perantara	
- Piutang lainnya	<u>1.455.432.429</u>	- Rek. Perantara USD - IDR	100.077.648
	3.799.657.746	- Rek. Perantara IDR - USD	(100.077.648)
Pajak Dibayar Dimuka		- Rek. Perantara Euro - IDR	31.973.162
- PPh 21	6.000.000	- Rek. Perantara IDR - Euro	<u>(31.973.162)</u>
- PPh 22	4.004.000		-
- PPh 25	<u>10.287.422</u>		
	20.291.422	Total Kewajiban Lancar	<u>4.174.961.972</u>
Uang Muka			
- Uang Muka Pembelian		Ekuitas	
		Modal Saham	100.000.000
Total Aktiva Lancar	<u>4.897.194.829</u>	Modal Saham blm disetor	
Aktiva Tetap		Modal Saham Disetor	100.000.000
Nilai Perolehan		Laba/Rugi Tahun Lalu	2.446.188.606
- Kendaraan	223.072.400	Laba/Rugi Tahun berjalan	<u>271.608.060</u>
- Inventaris Kantor	270.051.574		<u>2.817.796.665</u>
- Gedung	<u>2.085.093.913</u>		
	2.578.217.887		
Akumulasi penyusutan			
- kendaraan	(148.686.983)		
- Inventaris	(134.145.596)		
- Gedung	<u>(199.821.500)</u>		
	(482.654.080)		
Nilai buku	<u>2.095.563.808</u>		
Aktiva Lain-lain			
- Jaminan IMB			
Total Aktiva	<u>6.992.758.637</u>		<u>6.992.758.637</u>

PT. LUNG MAKMUR ABADI
Labarugi (dalam Rupiah)
Per 31 Maret 2011

Penjualan PPn	887.211.444	
Penjualan Non PPn	761.031.393	1.648.242.837
Harga Pokok Non Penjualan	67.097.437	
Harga Pokok Penjualan	1.044.709.735	1.111.807.172
		536.435.665

Biaya Operasional & Administrasi Umum

- Biaya Gaji	144.258.000	
- Biaya Dep. Kendaran	5.734.375	
- Biaya Dep. Inventaris	12.446.991	
- Biaya Dep. Gedung	26.063.674	
- Biaya Rumah Tangga Kantor	5.395.800	
- Biaya Alat Tulis Kantor	7.491.900	
- Biaya Fotocopy	1.082.000	
- Biaya Pos	2.630.700	
- Biaya Listrik & Air	8.358.500	
- Biaya Telepon & Fax	11.567.165	
- Biaya Perjalanan Dinas	8.386.900	
- Biaya Pemeliharaan Kendaraan	7.383.500	
- Biaya Entertaint	4.746.600	
- Biaya Transport	29.154.800	
- Biaya Pemeliharaan gedung	7.652.400	
- Biaya Komisi	12.560.000	
- Biaya Iklan & Promosi	_____	
		294.913.305
Labarugi Usaha		241.522.360
Pendapatan Dan Beban di luar usaha		
- Pendapatan bunga bank	595.854	
- Pendapatan lain	36.671.488	
- Biaya Bank	(1.191.605)	
- Biaya Selisih Kurs	(179.074)	
- Biaya lain	(71)	
- Bunga Pinjaman Bank	(5.810.892)	
		30.085.700
Labarugi sebelum pajak		271.608.060
Pajak penghasilan		-
Labarugi setelah pajak		271.608.060

PT. LUNG MAKMUR ABADI
Neraca (dalam Rupiah)
Per 30 Juni 2011

Aktiva		Pasiva	
Aktiva Lancar		Kewajiban Lancar	
Kas Bank		Hutang Dagang	614.291.694
- Kas	2.775.000		
- Kas Usd	27.955.004		
- Kas Yuan	8.706.290		
- Kas Euro	31.973.162		
- Bank BCA 1 - Idr	70.929.467		
- Bank BCA	17.592.826		
- Bank Sinarmas	3.368.789		
- Bank BCA 2	13.027.034		
- Bank Sinarmas	114.349.498		
- Bank Sinarmas USD	31.286.542		
- Bank Panin USD	7.355.847		
- Bank Panin USD	136.761.197		
- Bank Panin	(205.550.059)		
	260.530.596		
Persediaan		Hutang Pajak	
- Persediaan barang dagang	1.238.882.083	- PPh Keluaran	16.684.548
		- PPh 21 Tahunan	-
		- PPh 25 / PPh 29	-
			16.684.548
Piutang		Hutang Leasing Gudang	559.113.419
- Piutang Usaha Non PPh	564.868.951	Hutang Lainnya	2.501.382.021
- Piutang Usaha PPh	945.263.643		
- Piutang lainnya	1.428.480.239		
	2.938.612.833	Pendapatan Yag Msh Hr Diterima	29.997.000
Pajak Dibayar Dimuka		Rek. Perantara	
- PPh 21	15.000.000	- Rek. Perantara USD - IDR	203.358.591
- PPh 22	4.004.000	- Rek. Perantara IDR - USD	(203.358.591)
- PPh 25	23.857.322	- Rek. Perantara Euro - IDR	31.973.162
	42.861.322	- Rek. Perantara IDR - Euro	(31.973.162)
			-
Uang Muka		Total Kewajiban Lancar	3.721.468.682
- Uang Muka Pembelian			
Total Aktiva Lancar	4.480.886.835		
Aktiva Tetap		Ekuitas	
Nilai Perolehan		Modal Saham	100.000.000
- Kendaraan	223.072.400	Modal Saham blm disetor	
- Inventaris Kantor	270.051.574	Modal Saham Disetor	100.000.000
- Gedung	2.085.093.913	Laba/Rugi Tahun Lalu	2.446.188.606
	2.578.217.887	Laba/Rugi Tahun berjalan	265.234.633
Akumulasi penyusutan			2.811.423.238
- kendaraan	(154.421.358)		
- Inventaris	(145.906.269)		
- Gedung	(225.885.174)		
	(526.212.801)		
Nilai buku	2.052.005.086		
Aktiva Lain-lain			
- Jaminan IMB			
Total Aktiva	6.532.891.921		

PT. LUNG MAKMUR ABADI

Laba/Rugi (dalam Rupiah)

Per 30 Juni 2011

Penjualan PPn	1.829.769.866	
Penjualan Non PPn	1.102.085.195	2.931.855.061
Harga Pokok Non Penjualan	750.071.308	
Harga Pokok Penjualan	1.356.446.639	2.106.517.947
		825.337.114

Biaya Operasional & Administrasi Umum

- Biaya Gaji	319.305.700	
- Biaya Dep. Kendaraan	11.468.750	
- Biaya Dep. Inventaris	24.207.664	
- Biaya Dep. Gedung	52.127.348	
- Biaya Rumah Tangga Kantor	14.019.600	
- Biaya Alat Tulis Kantor	12.989.000	
- Biaya Fotocopy	2.171.500	
- Biaya Pos	3.552.200	
- Biaya Listrik & Air	16.940.700	
- Biaya Telepon & Fax	27.445.785	
- Biaya Perjalanan Dinas	8.986.900	
- Biaya Pemeliharaan Kendaraan	16.470.500	
- Biaya Entertaint	8.714.200	
- Biaya Transport	54.755.900	
- Biaya Pemeliharaan gedung	7.652.400	
- Biaya Komisi	27.114.250	
- Biaya Iklan & Promosi		
		607.922.397

Laba Rugi Usaha **217.414.717****Pendapatan Dan Beban di luar usaha**

- Pendapatan bunga bank	1.233.215	
- Pendapatan lain	43.555.250	
- Biaya Bank	(5.324.765)	
- Biaya Selisih Kurs	19.803.488	
- Biaya lain	(19.751)	
- Bunga Pinjaman Bank	(11.427.521)	
		47.819.916

Laba Rugi sebelum pajak **265.234.633**Pajak penghasilan **-**Laba Rugi setelah pajak **265.234.633**

PT Lung Makmur Abadi

PT. LUNG MAKMUR ABADI
Neraca (dalam Rupiah)
Per 30 September 2011

Aktiva		Pasiva	
Aktiva Lancar		Kewajiban Lancar	
Kas Bank		Hutang Dagang	754.624.624
- Kas	(2.565.650)		
- Kas Usd	67.498.266		
- Kas Yuan	8.706.290		
- Kas Euro	31.973.162		
- Bank BCA 1 - Idr	55.815.740		
- Bank BCA	5.789.467		
- Bank Sinarmas	8.338.454		
- Bank BCA 2	28.191.772		
- Bank Sinarmas	24.255.417		
- Bank Sinarmas USD	31.149.616		
- Bank Panin USD	13.410.443		
- Bank Panin USD	7.330.343		
- Bank Panin	(69.850.040)		
	210.043.280	Hutang Pajak	
		- PPn Keluaran	18.637.147
		- PPh 21 Tahunan	-
		- PPh 25 / PPh 29	-
			18.637.147
Persediaan		Hutang Leasing Gudang	539.609.462
- Persediaan barang dagang	1.298.597.651	Hutang Lainnya	2.495.699.579
Piutang		Pendapatan Yag Msh Hr Diterima	29.997.000
- Piutang Usaha Non PPn	529.330.585	Rek. Perantara	
- Piutang Usaha PPn	1.107.293.467	- Rek. Perantara USD - IDR	119.388.668
- Piutang lainnya	1.461.330.239	- Rek. Perantara IDR - USD	(119.388.668)
	3.097.954.291	- Rek. Perantara Euro - IDR	31.973.162
Pajak Dibayar Dimuka		- Rek. Perantara IDR - Euro	(31.973.162)
- PPh 21	26.000.000		-
- PPh 22	6.265.000		
- PPh 25	37.427.222		
	69.692.222		
Uang Muka		Total Kewajiban Lancar	3.838.567.813
- Uang Muka Pembelian			
Total Aktiva Lancar	4.676.287.444		
Aktiva Tetap		Ekuitas	
Nilai Perolehan		Modal Saham	100.000.000
- Kendaraan	223.072.400	Modal Saham blm disetor	
- Inventaris Kantor	270.051.574	Modal Saham Disetor	100.000.000
- Gedung	2.085.093.913	Laba/Rugi Tahun Lalu	2.446.188.606
	2.578.217.887	Laba/Rugi Tahun berjalan	300.039.390
Akumulasi penyusutan			2.846.227.995
- kendaraan	(160.155.733)		
- Inventaris	(157.604.942)		
- Gedung	(251.948.848)		
	(569.709.523)		
Nilai buku	2.008.508.364		
Aktiva Lain-lain			
- Jaminan IMB			
Total Aktiva	6.684.795.808		6.684.795.808

PT. LUNG MAKMUR ABADI

Laba/Rugi (dalam Rupiah)

Per 30 September 2011

Penjualan PPn	2.778.187.516	
Penjualan Non PPn	1.414.791.600	4.192.979.116
Harga Pokok Non Penjualan	893.071.260	
Harga Pokok Penjualan	1.802.243.131	2.695.314.391
		1.497.664.725

Biaya Operasional & Administrasi Umum

- Biaya Gaji	841.350.400	
- Biaya Dep. Kendaraan	17.203.125	
- Biaya Dep. Inventaris	35.906.337	
- Biaya Dep. Gedung	78.191.022	
- Biaya Rumah Tangga Kantor	15.209.300	
- Biaya Alat Tulis Kantor	16.778.100	
- Biaya Fotocopy	3.297.300	
- Biaya Pos	3.940.700	
- Biaya Listrik & Air	24.753.600	
- Biaya Telepon & Fax	42.386.535	
- Biaya Perjalanan Dinas	13.086.900	
- Biaya Pemeliharaan Kendaraan	22.012.400	
- Biaya Entertaint	17.817.300	
- Biaya Transport	73.073.100	
- Biaya Pemeliharaan gedung	7.652.400	
- Biaya Komisi	27.114.250	
- Biaya Iklan & Promosi		
		1.239.772.769
Laba Rugi Usaha		257.891.956
Pendapatan Dan Beban di luar usaha		
- Pendapatan bunga bank	2.490.811	
- Pendapatan lain	48.821.783	
- Biaya Bank	(10.546.711)	
- Biaya Selisih Kurs	19.121.199	
- Biaya lain	(43.314)	
- Bunga Pinjaman Bank	(17.696.334)	
		42.147.433
Laba Rugi sebelum pajak		300.039.390
Pajak penghasilan		-
Laba Rugi setelah pajak		300.039.390

PT Lung Makmur Abadi

PT. LUNG MAKMUR ABADI
Neraca (dalam Rupiah)
Per 31 Desember 2011

Aktiva		Pasiva	
Aktiva Lancar		Kewajiban Lancar	
Kas Bank		Hutang Dagang	897.040.025
- Kas	14.750.500		
- Kas Usd	42.255.373	Hutang Pajak	
- Kas Yuan	8.706.290	- PPh Keluaran	29.921.560
- Kas Euro	31.973.162	- PPh 21 Tahunan	23.232.044
- Kas RM	336.375	- PPh 25 / PPh 29	<u>4.523.300</u>
- Bank BCA 1 - Idr	70.751.873		57.676.904
- Bank BCA	2.569.467		
- Bank Sinarmas	47.179.851	Hutang Leasing Gudang	583.925.306
- Bank BCA 2	25.985.105		
- Bank Sinarmas	59.176.296	Hutang Lainnya	2.392.537.137
- Bank Sinarmas USD	74.233.574		
- Bank Panin USD	27.918.010	Pendapatan Yag Msh Hr Diterima	29.997.000
- Bank Panin USD	57.702.964		
- Bank Panin	<u>(177.140.299)</u>	Rek. Perantara	
	286.398.539	- Rek. Perantara USD - IDR	202.109.920
Persediaan		- Rek. Perantara IDR - USD	<u>(202.109.920)</u>
- Persediaan barang dagang	949.395.690	- Rek. Perantara Euro - IDR	31.973.162
Piutang		- Rek. Perantara IDR - Euro	<u>(31.973.162)</u>
- Piutang Usaha Non PPh	759.196.126	- Rek. Perantara RM IDR	336.375
- Piutang Usaha PPh	1.623.107.607	- Rek. Perantara IDR - RM	<u>(336.375)</u>
- Piutang lainnya	<u>1.540.091.801</u>		
	3.922.395.534	Total Kewajiban Lancar	<u>3.961.176.372</u>
Pajak Dibayar Dimuka			
- PPh 21	-	Ekuitas	
- PPh 22	15.832.000	Modal Saham	100.000.000
- PPh 25	<u>55.520.422</u>	Modal Saham blm disetor	
	71.352.422	Modal Saham Disetor	100.000.000
Uang Muka		Laba/Rugi Tahun Lalu	2.446.188.606
- Uang Muka Pembelian	60.000.000	Laba/Rugi Tahun berjalan	<u>836.882.083</u>
			3.383.070.688
Total Aktiva Lancar	<u>5.289.542.185</u>		
Aktiva Tetap			
Nilai Perolehan			
- Kendaraan	309.114.000		
- Inventaris Kantor	275.531.574		
- Gedung	<u>2.085.093.913</u>		
	2.669.739.487		
Akumulasi penyusutan			
- kendaraan	(167.682.642)		
- Inventaris	(169.339.448)		
- Gedung	<u>(278.012.522)</u>		
	(615.034.612)		
Nilai buku	<u>2.054.704.875</u>		
Aktiva Lain-lain			
- Jaminan IMB			
Total Aktiva	<u>7.344.247.061</u>		<u>7.344.247.061</u>

PT. LUNG MAKMUR ABADI**Laba/Rugi (dalam Rupiah)****Per 31 Desember 2011**

Penjualan PPn	4.473.550.019	
Penjualan Non PPn	1.957.102.196	<u>6.430.652.215</u>
Harga Pokok Non Penjualan	1.061.450.329	
Harga Pokok Penjualan	2.867.275.735	<u>3.928.726.064</u>
		<u>2.501.926.151</u>

Biaya Operasional & Administrasi Umum

- Biaya Gaji	1.119.085.744	
- Biaya Dep. Kendaran	24.730.033	
- Biaya Dep. Inventaris	47.640.843	
- Biaya Dep. Gedung	104.254.696	
- Biaya Rumah Tangga Kantor	22.515.800	
- Biaya Alat Tulis Kantor	20.956.700	
- Biaya Fotocopy	5.574.700	
- Biaya Pos	4.528.700	
- Biaya Listrik & Air	33.729.700	
- Biaya Telepon & Fax	59.566.455	
- Biaya Perjalanan Dinas	28.345.875	
- Biaya Pemeliharaan Kendaraan	40.903.650	
- Biaya Entertaint	38.969.000	
- Biaya Transport	111.486.300	
- Biaya Pemeliharaan gedung	7.652.400	
- Biaya Komisi	31.194.250	
- Biaya Iklan & Promosi		<u>1.701.134.846</u>
Laba Rugi Usaha		800.791.305
Pendapatan Dan Beban di luar usaha		
- Pendapatan bunga bank	3.192.044	
- Pendapatan lain	51.952.948	
- Biaya Bank	(11.674.028)	
- Biaya Selisih Kurs	13.249.425	
- Biaya lain	(103.329)	
- Bunga Pinjaman Bank	(20.526.281)	
		<u>36.090.778</u>
Laba Rugi sebelum pajak		836.882.083
Pajak penghasilan		-
Laba Rugi setelah pajak		<u>836.882.083</u>

PT Lung Makmur Abadi

PT. LUNG MAKMUR ABADI
Neraca (dalam Rupiah)
Per 31 Maret 2012

Aktiva		Pasiva	
Aktiva Lancar		Kewajiban Lancar	
Kas Bank		Hutang Dagang	
- Kas	43.441.600		1.135.978.760
- Kas Usd	82.267.801		
- Kas Yuan	-		
- Kas Euro	-		
- Kas RM	336.375	Hutang Pajak	
- Bank BCA 1 - Idr	35.974.185	- PPn Keluaran	27.523.761
- Bank BCA	86.859.833	- PPh 21 Tahunan	-
- Bank Sinarmas USD	2.903.712	- PPh 25 / PPh 29	-
- Bank Panin USD	124.468.851		27.523.761
- Bank Panin	(615.497.083)		
	(239.244.726)	Hutang Leasing	552.817.749
Persediaan		Hutang Lainnya	550.773.328
- Persediaan barang dagang	661.775.103	Pendapatan Yag Msh Hr Diterima	29.997.000
Piutang		Rek. Perantara	
- Piutang Usaha Non PPn	-	- Rek. Perantara USD - IDR	209.640.364
- Piutang Usaha PPn	1.366.387.662	- Rek. Perantara IDR - USD	(209.640.364)
- Piutang lainnya	231.172.458	- Rek. Perantara Euro - IDR	-
	1.597.560.120	- Rek. Perantara IDR - Euro	-
Pajak Dibayar Dimuka		- Rek. Perantara RM IDR	-
- PPh 21	6.000.000	- Rek. Perantara IDR - RM	-
- PPh 22	17.673.000		
- PPh 25	9.046.600		
	32.719.600	Total Kewajiban Lancar	2.297.090.599
Uang Muka			
- Uang Muka Pembelian	-		
Total Aktiva Lancar	2.052.810.098		
Aktiva Tetap		Ekuitas	
Nilai Perolehan		Modal Saham	100.000.000
- Kendaraan	309.114.000	Modal Saham blm disetor	
- Inventaris Kantor	268.047.615	Modal Saham Disetor	100.000.000
- Gedung	1.964.549.163	Laba/Rugi Tahun Lalu	1.324.495.102
	2.541.710.778	Laba/Rugi Tahun berjalan	240.902.594
Akumulasi penyusutan			1.665.397.696
- kendaraan	(178.794.617)		
- Inventaris	(166.741.212)		
- Gedung	(286.496.753)		
	(632.032.582)		
Nilai buku	1.909.678.197		
Total Aktiva	3.962.488.294		

PT. LUNG MAKMUR ABADI

Laba/Rugi (dalam Rupiah)

Per 31 Maret 2012

Penjualan PPn	1.845.260.483	
Penjualan Non PPn	-	1.845.260.483
Harga Pokok Non Penjualan	7.077.000	
Harga Pokok Penjualan	1.229.816.902	1.236.893.902
		608.366.581
Biaya Operasional & Administrasi Umum		
- Biaya Gaji	174.359.600	
- Biaya Dep. Kendaraan	11.111.975	
- Biaya Dep. Inventaris	10.599.723	
- Biaya Dep. Gedung	24.556.865	
- Biaya Rumah Tangga Kantor	5.032.400	
- Biaya Alat Tulis Kantor	11.555.300	
- Biaya Fotocopy	2.678.000	
- Biaya Pos	2.312.000	
- Biaya Listrik & Air	9.107.750	
- Biaya Telepon & Fax	29.652.900	
- Biaya Perjalanan Dinas	4.183.300	
- Biaya Pemeliharaan Kendaraan	5.639.500	
- Biaya Entertaint	8.084.600	
- Biaya Transport	29.609.500	
- Biaya Pemeliharaan gedung	500.000	
- Biaya Komisi	-	
- Biaya Surat-Surat	20.600.000	
- Biaya Iklan & Promosi	800.000	
		350.383.413
Laba Rugi Usaha		257.983.168
Pendapatan Dan Beban di luar usaha		
- Pendapatan bunga bank	396.308	
- Pendapatan lain	6.609.154	
- Biaya Bank	(8.900.294)	
- Biaya Selisih Kurs	(10.438.867)	
- Biaya lain	(72.459)	
- Bunga Pinjaman Bank	(4.674.416)	
		(17.080.574)
Laba Rugi sebelum pajak		240.902.594
Pajak penghasilan		-
Laba Rugi setelah pajak		240.902.594

PT. LUNG MAKMUR ABADI
Neraca (dalam Rupiah)
Per 30 Juni 2012

Aktiva		Pasiva	
Aktiva Lancar		Kewajiban Lancar	
Kas Bank		Hutang Dagang	1.242.467.359
- Kas	120.629.700	Hutang Pajak	
- Kas Usd	79.819.171	- PPh Keluaran	45.868.778
- Kas Yuan	-	- PPh 21 Tahunan	-
- Kas Euro	-	- PPh 25 / PPh 29	<u>45.868.778</u>
- Kas RM	336.375		
- Bank BCA 1 - Idr	4.404.654	Hutang Leasing	515.908.393
- Bank BCA	89.989.833	Hutang Lainnya	547.783.428
- Bank Sinarmas USD	2.754.074	Pendapatan Yag Msh Hr Diterima	29.997.000
- Bank Panin USD	6.526.143	Rek. Perantara	
- Bank Panin	<u>(687.437.451)</u>	- Rek. Perantara USD - IDR	89.099.388
	(382.977.501)	- Rek. Perantara IDR - USD	<u>(89.099.388)</u>
Persediaan		- Rek. Perantara Euro - IDR	
- Persediaan barang dagang	781.872.729	- Rek. Perantara IDR - Euro	
Piutang		- Rek. Perantara Yuan - IDR	-
- Piutang Usaha Non PPh	-	- Rek. Perantara IDR - Yuan	-
- Piutang Usaha PPh	1.484.639.964	- Rek. Perantara RM IDR	336.375
- Piutang lainnya	<u>231.852.458</u>	- Rek. Perantara IDR - RM	<u>(336.375)</u>
	1.716.492.422		
Pajak Dibayar Dimuka		Total Kewajiban Lancar	<u>2.382.024.958</u>
- PPh 21	15.000.000		
- PPh 22	33.802.000	Ekuitas	
- PPh 25	<u>22.921.108</u>	Modal Saham	100.000.000
	71.723.108	Modal Saham blm disetor	
Uang Muka		Modal Saham Disetor	100.000.000
- Uang Muka Pembelian	-	Laba/Rugi Tahun Lalu	1.323.908.274
Total Aktiva Lancar	<u>2.187.110.758</u>	Laba/Rugi Tahun berjalan	<u>250.646.495</u>
Aktiva Tetap			<u>1.674.554.768</u>
Nilai Perolehan			
- Kendaraan	309.114.000		
- Inventaris Kantor	274.804.020		
- Gedung	<u>1.964.549.163</u>		
	2.548.467.183		
Akumulasi penyusutan			
- kendaraan	(189.906.592)		
- Inventaris	(178.038.006)		
- Gedung	<u>(311.053.618)</u>		
	(678.998.216)		
Nilai buku	<u>1.869.468.968</u>		
Total Aktiva	<u><u>4.056.579.726</u></u>		<u><u>4.056.579.726</u></u>

PT. LUNG MAKMUR ABADI

Laba/Rugi (dalam Rupiah)

Per 30 Juni 2012

Penjualan PPn	3.951.686.378	
Penjualan Non PPn	-	
		3.951.686.378
Harga Pokok Non Penjualan	369.462.450	
Harga Pokok Penjualan	2.369.339.806	
		2.738.802.256
		1.212.884.122

Biaya Operasional & Administrasi Umum

- Biaya Gaji	656.702.100	
- Biaya Dep. Kendaran	22.223.950	
- Biaya Dep. Inventaris	21.896.517	
- Biaya Dep. Gedung	49.113.729	
- Biaya Rumah Tangga Kantor	12.041.400	
- Biaya Alat Tulis Kantor	17.227.800	
- Biaya Fotocopy	4.389.500	
- Biaya Pos	3.956.073	
- Biaya Listrik & Air	19.806.750	
- Biaya Telepon & Fax	44.852.800	
- Biaya Perjalanan Dinas	9.924.700	
- Biaya Pemeliharaan Kendaraan	25.970.242	
- Biaya Entertaint	14.210.600	
- Biaya Transport	57.471.500	
- Biaya Pemeliharaan gedung	6.045.150	
- Biaya Komisi	-	
- Biaya Surat-Surat	21.950.600	
- Biaya Iklan & Promosi	800.000	
- Biaya Pendidikan	1.300.000	
		989.883.411
Laba Rugi Usaha		223.000.711
Pendapatan Dan Beban di luar usaha		
- Pendapatan bunga bank	600.026	
- Pendapatan lain	7.269.357	
- Biaya Bank	(10.718.660)	
- Biaya Selisih Kurs	54.199.182	
- Biaya lain	(269.904)	
- Bunga Pinjaman Bank	(23.434.217)	
		27.645.784
Laba Rugi sebelum pajak		250.646.495
Pajak penghasilan		-
Laba Rugi setelah pajak		250.646.495

PT. LUNG MAKMUR ABADI
Neraca (dalam Rupiah)
Per 30 September 2012

Aktiva		Pasiva	
Aktiva Lancar		Kewajiban Lancar	
Kas Bank		Hutang Dagang 1.135.787.085	
- Kas	139.107.800	Hutang Pajak	
- Kas Usd	70.432.756	- PPn Keluaran	(33.560.881)
- Kas Yuan	-	- PPh 21 Tahunan	-
- Kas Euro	-	- PPh 25 / PPh 29	-
- Kas RM	336.375		(33.560.881)
- Bank BCA 1 - Idr	208.314.174	Hutang Leasing 712.652.386	
- Bank BCA	67.849.833	Hutang Lainnya 485.513.910	
- Bank Sinarmas USD	2.604.435	Pendapatan Yag Msh Hr Diterima 29.997.000	
- Bank Panin USD	13.389.109	Rek. Perantara	
- Bank Panin	(1.623.544.551)	- Rek. Perantara USD - IDR	86.426.300
	(1.121.510.069)	- Rek. Perantara IDR - USD	(86.426.300)
		- Rek. Perantara Euro - IDR	-
Persediaan		- Rek. Perantara IDR - Euro	-
- Persediaan barang dagang	819.683.107	- Rek. Perantara Yuan - IDR	-
		- Rek. Perantara IDR - Yuan	-
Piutang		- Rek. Perantara RMIDR	336.375
- Piutang Usaha Non PPn	-	- Rek. Perantara IDR - RM	(336.375)
- Piutang Usaha PPn	1.667.944.633		0
- Piutang lainnya	231.852.458		
	1.899.797.091	Total Kewajiban Lancar	2.330.389.501
Pajak Dibayar Dimuka			
- PPh 21	26.000.000	Ekuitas	
- PPh 22	53.286.000	Modal Saham	100.000.000
- PPh 25	36.947.920	Modal Saham blm disetor	
	116.233.920	Modal Saham Disetor	100.000.000
Uang Muka		Laba/Rugi Tahun Lalu	1.323.908.274
- Uang Muka Pembelian	-	Laba/Rugi Tahun berjalan	231.158.694
			1.655.066.968
Total Aktiva Lancar	1.714.204.050		
Aktiva Tetap			
Nilai Perolehan			
- Kendaraan	757.523.091		
- Inventaris Kantor	297.159.105		
- Gedung	1.964.549.163		
	3.019.231.359		
Akumulasi penyusutan			
- kendaraan	(222.585.802)		
- Inventaris	(189.782.656)		
- Gedung	(335.610.482)		
	(747.978.940)		
Nilai buku	2.271.252.419		
Total Aktiva	3.985.456.469		3.985.456.469

PT. LUNG MAKMUR ABADI

Laba/Rugi (dalam Rupiah)

Per 30 September 2012

Penjualan PPn	5.636.127.356	
Penjualan Non PPn	-	<u>5.636.127.356</u>
Harga Pokok Non Penjualan	371.811.450	
Harga Pokok Penjualan	3.443.798.932	<u>3.815.610.382</u>
		<u>1.820.516.974</u>

Biaya Operasional & Administrasi Umum

- Biaya Gaji	998.001.600	
- Biaya Dep. Kendaran	54.903.160	
- Biaya Dep. Inventaris	33.641.168	
- Biaya Dep. Gedung	73.670.594	
- Biaya Rumah Tangga Kantor	17.722.000	
- Biaya Alat Tulis Kantor	26.761.500	
- Biaya Fotocopy	6.633.000	
- Biaya Pos	5.830.073	
- Biaya Listrik & Air	30.894.250	
- Biaya Telepon & Fax	65.034.500	
- Biaya Perjalanan Dinas	10.899.100	
- Biaya Pemeliharaan Kendaraan	49.208.923	
- Biaya Entertaint	30.423.000	
- Biaya Transport	87.245.400	
- Biaya Pemeliharaan gedung	6.045.150	
- Biaya Komisi	-	
- Biaya Surat-Surat	21.950.600	
- Biaya Iklan & Promosi	800.000	
- Biaya Pendidikan	3.071.500	
		<u>1.522.735.517</u>
Laba Rugi Usaha		297.781.457
Pendapatan Dan Beban di luar usaha		
- Pendapatan bunga bank	830.374	
- Pendapatan lain	9.960.648	
- Biaya Bank	(49.391.695)	
- Biaya Selisih Kurs	21.495.362	
- Biaya lain	(592.429)	
- Bunga Pinjaman Bank	(48.925.022)	
		<u>(66.622.762)</u>
Laba Rugi sebelum pajak		231.158.694
Pajak penghasilan		-
Laba Rugi setelah pajak		<u>231.158.694</u>

PT Lung Makmur Abadi

PT. LUNG MAKMUR ABADI
Neraca (dalam Rupiah)
Per 31 Desember 2012

Aktiva		Pasiva	
Aktiva Lancar		Kewajiban Lancar	
Kas Bank		Hutang Dagang	1.481.323.063
- Kas	47.682.000	Hutang Pajak	
- Kas Usd	81.074.615	- PPh Keluaran	31.423.348
- Kas Yuan	-	- PPh 21 Tahunan	95.247.989
- Kas Euro	-	- PPh 25 / PPh 29	<u>4.675.604</u>
- Kas RM	334.707		131.346.941
- Bank BCA 1 - Idr	4.129.833	Hutang Leasing	651.261.830
- Bank BCA	137.910.500	Hutang Lainnya	487.996.410
- Bank Sinarmas USD	2.627.761	Hutang Lainnya	487.996.410
- Bank Panin USD	13.103.179	Pendapatan Yag Msh Hr Diterima	29.997.000
- Bank Panin	<u>(2.894.108.403)</u>	Rek. Perantara	
	(2.607.245.809)	- Rek. Perantara USD - IDR	96.805.555
Persediaan		- Rek. Perantara IDR - USD	<u>(96.805.555)</u>
- Persediaan barang dagang	1.451.496.800	- Rek. Perantara Euro - IDR	-
Piutang		- Rek. Perantara IDR - Euro	-
- Piutang Usaha Non PPn	2.152.859.266	- Rek. Perantara Yuan - IDR	-
- Piutang Usaha PPn	-	- Rek. Perantara IDR - Yuan	-
- Piutang lainnya	<u>233.212.808</u>	- Rek. Perantara RM IDR	334.707
	2.386.072.074	- Rek. Perantara IDR - RM	<u>(334.707)</u>
Pajak Dibayar Dimuka			-
- PPh 21	-	Total Kewajiban Lancar	<u>2.781.925.244</u>
- PPh 22	59.274.000		
- PPh 25	<u>55.650.336</u>		
	114.924.336		
Uang Muka			
- Uang Muka Pembelian	-		
Total Aktiva Lancar	<u>1.345.247.402</u>		
		Ekuitas	
Aktiva Tetap		Modal Saham	100.000.000
Nilai Perolehan		Modal Saham blm disetor	
- Kendaraan	757.523.091	Modal Saham Disetor	100.000.000
- Inventaris Kantor	297.159.105	Laba/Rugi Tahun Lalu	1.323.908.274
- Gedung	1.964.549.163	Laba/Rugi Tahun berjalan	<u>722.707.783</u>
- Tanah	<u>1.388.412.000</u>		2.146.616.057
	4.407.643.359		
Akumulasi penyusutan			
- kendaraan	(261.723.345)		
- Inventaris	(202.458.768)		
- Gedung	<u>(360.167.347)</u>		
	(824.349.460)		
Nilai buku	<u>3.583.293.900</u>		
Jaminan Sewa	-		
Total Aktiva	<u><u>4.928.541.301</u></u>		

PT. LUNG MAKMUR ABADI

Laba/Rugi (dalam Rupiah)

Per 31 Desember 2012

Penjualan PPn	7.910.576.157	
Penjualan Non PPn	-	7.910.576.157
Harga Pokok Non Penjualan	374.791.950	
Harga Pokok Penjualan	4.382.998.202	4.757.790.152
		3.152.786.005

Biaya Operasional & Administrasi Umum

- Biaya Gaji	1.516.824.889	
- Biaya Dep. Kendaran	94.040.703	
- Biaya Dep. Inventaris	46.317.280	
- Biaya Dep. Gedung	98.227.458	
- Biaya Rumah Tangga Kantor	20.439.400	
- Biaya Alat Tulis Kantor	29.876.000	
- Biaya Fotocopy	6.881.000	
- Biaya Pos	6.085.573	
- Biaya Listrik & Air	43.732.852	
- Biaya Telepon & Fax	86.922.300	
- Biaya Perjalanan Dinas	22.388.200	
- Biaya Pemeliharaan Kendaraan	67.142.872	
- Biaya Entertaint	42.361.200	
- Biaya Transport	129.292.100	
- Biaya Pemeliharaan gedung	16.748.686	
- Biaya Komisi	-	
- Biaya Surat-Surat	40.220.600	
- Biaya Iklan & Promosi	800.000	
- Biaya Pendidikan	3.171.500	
- Biaya Lainnya	34.854.000	
		2.306.326.613
Laba Rugi Usaha		846.459.392
Pendapatan Dan Beban di luar usaha		
- Pendapatan bunga bank	1.037.939	
- Pendapatan lain	34.114.059	
- Biaya Bank	(51.389.614)	
- Biaya Selisih Kurs	(12.688.454)	
- Biaya lain	(665.220)	
- Bunga Pinjaman Bank	(94.160.320)	
		(123.751.609)
Laba Rugi sebelum pajak		722.707.783
Pajak penghasilan		-
Laba Rugi setelah pajak		722.707.783

PT Lung Makmur Abadi

PT. LUNG MAKMUR ABADI
Neraca (dalam Rupiah)
Per 31 Maret 2013

Aktiva		Pasiva	
Aktiva Lancar		Kewajiban Lancar	
Kas Bank		Hutang Dagang	1.078.690.711
- Kas	(5.979.800)		
- Kas Usd	55.134.839		
- Kas Peso	-		
- Kas Euro	31.973.162		
- Kas RM	2.576.154	Hutang Pajak	
- Bank BCA 1 - Idr	59.905.753	- PPn Keluaran	37.687.395
- Bank BCA	91.919.833	- PPh 21 Tahunan	-
- Bank Sinarmas	9.923.710	- PPh 25 / PPh 29	-
- Bank BCA 2	10.362.524		37.687.395
- Bank Sinarmas	55.710.421		
- Bank Sinarmas USD	6.787.154	Hutang Leasing Gudang	612.688.673
- Bank Panin USD	2.358.947		
- Bank Panin USD	7.249.255	Hutang Lainnya	2.542.833.439
- Bank Panin	(2.922.532.796)		
	(2.594.610.846)		
Persediaan		Pendapatan Yag Msh Hr Diterima	29.997.000
- Persediaan barang dagang	1.484.426.660		
Piutang		Rek. Perantara	
- Piutang Usaha Non PPn	604.415.243	- Rek. Perantara USD - IDR	71.530.194
- Piutang Usaha PPn	2.681.098.096	- Rek. Perantara IDR - USD	(71.530.194)
- Piutang lainnya	2.040.988.719	- Rek. Perantara Peso - IDR	-
	5.326.502.058	- Rek. Perantara IDR - Peso	-
Pajak Dibayar Dimuka		- Rek. Perantara RMIDR	-
- PPh 21	8.000.000	- Rek. Perantara IDR - RM	-
- PPh 22	2.973.000		
- PPh 25	9.351.208		
	20.324.208	Total Kewajiban Lancar	4.301.897.219
Uang Muka			
- Uang Muka Pembelian	-	Ekuitas	
		Modal Saham	100.000.000
Total Aktiva Lancar	4.236.642.080	Modal Saham blm disetor	
Aktiva Tetap		Modal Saham Disetor	100.000.000
Nilai Perolehan		Laba/Rugi Tahun Lalu	3.642.439.862
- Kendaraan	773.267.091	Laba/Rugi Tahun berjalan	562.296.481
- Inventaris Kantor	340.733.105		4.304.736.344
- Gedung	2.835.093.913		
- Tanah	1.406.508.000		
	5.355.602.109		
Akumulasi penyusutan			
- kendaraan	(305.124.888)		
- Inventaris	(236.529.848)		
- Gedung	(448.955.891)		
	(990.610.627)		
Nilai buku	4.364.991.482		
Jaminan Sewa	5.000.000		
Total Aktiva	8.606.633.562		8.606.633.563

0

PT Lung Makmur Abadi

PT. LUNG MAKMUR ABADI

Laba/Rugi (dalam Rupiah)

Per 31 Maret 2013

Penjualan PPn	2.127.157.802	
Penjualan Non PPn	304.537.102	2.431.694.904
Harga Pokok Non Penjualan	2.268.000	
Harga Pokok Penjualan	1.220.081.842	1.222.349.842
		1.209.345.062
Biaya Operasional & Administrasi Umum		
- Biaya Gaji	271.504.386	
- Biaya Dep. Kendaran	40.121.543	
- Biaya Dep. Inventaris	14.654.024	
- Biaya Dep. Gedung	35.438.674	
- Biaya Rumah Tangga Kantor	1.802.900	
- Biaya Alat Tulis Kantor	4.199.500	
- Biaya Fotocopy	1.601.200	
- Biaya Pos	464.000	
- Biaya Listrik & Air	13.747.700	
- Biaya Telepon & Fax	17.851.132	
- Biaya Perjalanan Dinas	26.095.964	
- Biaya Pemeliharaan Kendaraan	23.976.980	
- Biaya Entertaint	13.020.750	
- Biaya Transport	29.037.600	
- Biaya Pemeliharaan gedung	33.654.900	
- Biaya Komisi	44.203.500	
- Biaya Pendidikan	1.260.000	
- Biaya Surat-Surat	1.725.000	
- Biaya Iklan & Promosi		
		574.359.753
Laba Rugi Usaha		634.985.309
Pendapatan Dan Beban di luar usaha		
- Pendapatan bunga bank	672.374	
- Pendapatan lain	551.483	
- Biaya Bank	(1.524.472)	
- Biaya Selisih Kurs	(3.173.499)	
- Biaya lain	(95.960)	
- Bunga Pinjaman Bank	(69.118.754)	
		(72.688.828)
Laba Rugi sebelum pajak		562.296.481
Pajak penghasilan		-
Laba Rugi setelah pajak		562.296.481

PT Lung Makmur Abadi

PT. LUNG MAKMUR ABADI
Neraca (dalam Rupiah)
Per 30 Juni 2013

Aktiva		Pasiva	
Aktiva Lancar		Kewajiban Lancar	
Kas Bank		Hutang Dagang	1.676.869.116
- Kas	(18.736.500)		
- Kas Usd	68.949.323		
- Kas Peso			
- Kas Euro	31.973.162		
- Kas RM	2.576.154		
- Bank BCA 1 - Idr	156.588.782		
- Bank BCA	126.904.833		
- Bank Sinarmas	69.088.749		
- Bank BCA 2	59.363.977		
- Bank Sinarmas	57.262.150		
- Bank Sinarmas USD	6.626.972		
- Bank Panin USD	96.172.982		
- Bank Panin USD	7.249.255		
- Bank Panin	(2.896.829.812)		
	(2.232.809.974)		
Persediaan		Hutang Pajak	
- Persediaan barang dagang	1.070.610.035	- PPh Keluaran	37.975.288
		- PPh 21 Tahunan	-
		- PPh 25 / PPh 29	-
			37.975.288
Piutang		Hutang Leasing Gudang	567.719.517
- Piutang Usaha Non PPn	800.548.798		
- Piutang Usaha PPn	2.885.274.204		
- Piutang lainnya	2.076.643.444		
	5.762.466.446	Hutang Lainnya	2.445.903.939
Pajak Dibayar Dimuka		Pendapatan Yag Msh Hr Diterima	29.997.000
- PPh 21	20.000.000		
- PPh 22	16.672.000		
- PPh 25	26.324.088		
	62.996.088	Rek. Perantara	
Uang Muka		- Rek. Perantara USD - IDR	178.998.531
- Uang Muka Pembelian	5.260.000	- Rek. Perantara IDR - USD	(178.998.531)
		- Rek. Perantara Peso - IDR	
		- Rek. Perantara IDR - Peso	
		- Rek. Perantara RM IDR	
		- Rek. Perantara IDR - RM	-
Total Aktiva Lancar	4.668.522.595	Total Kewajiban Lancar	4.758.464.861
Aktiva Tetap		Ekuitas	
Nilai Perolehan		Modal Saham	100.000.000
- Kendaraan	773.267.091	Modal Saham blm disetor	
- Inventaris Kantor	340.733.105		
- Gedung	2.835.093.913	Modal Saham Disetor	100.000.000
- Tanah	1.406.508.000	Laba/Rugi Tahun Lalu	3.624.306.538
	5.355.602.109	Laba/Rugi Tahun berjalan	465.946.821
Akumulasi penyusutan			4.190.253.359
- kendaraan	(345.246.431)		
- Inventaris	(250.765.489)		
- Gedung	(484.394.565)		
	(1.080.406.485)		
Nilai buku	4.275.195.624		
Jaminan Sewa	5.000.000		
Total Aktiva	8.948.718.220		

0

PT Lung Makmur Abadi

PT. LUNG MAKMUR ABADI**Laba/Rugi (dalam Rupiah)****Per 30 Juni 2013**

Penjualan PPn	4.968.182.175	
Penjualan Non PPn	880.932.097	5.849.114.272
Harga Pokok Non Penjualan	31.158.000	
Harga Pokok Penjualan	3.898.010.832	3.929.168.832
		1.919.945.440
Biaya Operasional & Administrasi Umum		
- Biaya Gaji	607.683.262	
- Biaya Dep. Kendaraan	80.243.086	
- Biaya Dep. Inventaris	28.889.664	
- Biaya Dep. Gedung	70.877.348	
- Biaya Rumah Tangga Kantor	3.676.500	
- Biaya Alat Tulis Kantor	14.019.500	
- Biaya Fotocopy	1.840.000	
- Biaya Pos	3.344.700	
- Biaya Listrik & Air	27.060.000	
- Biaya Telepon & Fax	42.480.019	
- Biaya Perjalanan Dinas	29.885.964	
- Biaya Pemeliharaan Kendaraan	33.078.474	
- Biaya Entertaint	24.277.850	
- Biaya Transport	57.338.700	
- Biaya Pemeliharaan gedung	189.475.490	
- Biaya Komisi	64.548.100	
- Biaya Pendidikan	4.862.000	
- Biaya Surat-Surat	16.932.100	
- Biaya Iklan & Promosi		
		1.300.512.757
Laba Rugi Usaha		619.432.683
Pendapatan Dan Beban di luar usaha		
- Pendapatan bunga bank	1.217.723	
- Pendapatan lain	4.598.810	
- Biaya Bank	(2.604.240)	
- Biaya Selisih Kurs	(12.635.803)	
- Biaya lain	(134.054)	
- Bunga Pinjaman Bank	(143.928.297)	
		(153.485.861)
Laba Rugi sebelum pajak		465.946.821
Pajak penghasilan		-
Laba Rugi setelah pajak		465.946.821

PT Lung Makmur Abadi

PT. LUNG MAKMUR ABADI
Neraca (dalam Rupiah)
Per 30 September 2013

Aktiva		Pasiva	
Aktiva Lancar		Kewajiban Lancar	
Kas Bank		Hutang Dagang	2.017.787.494
- Kas	9.494.300		
- Kas Usd	68.949.323	Hutang Pajak	
- Kas Peso		- PPh Keluaran	(39.173.518)
- Kas Euro	31.973.162	- PPh 21 Tahunan	-
- Kas RM	2.576.154	- PPh 25 / PPh 29	-
- Bank BCA 1 - Idr	3.829.577		(39.173.518)
- Bank BCA	200.724.833	Hutang Leasing Gudang	617.683.860
- Bank Sinarmas	6.865.422		
- Bank BCA 2	9.162.155	Hutang Lainnya	2.292.833.439
- Bank Sinarmas	60.084.760		
- Bank Sinarmas USD	6.466.790	Pendapatan Yag Msh Hr Diterima	29.997.000
- Bank Panin USD	43.931.224		
- Bank Panin USD	7.249.255	Rek. Perantara	
- Bank Panin	(2.893.104.826)	- Rek. Perantara USD - IDR	126.596.592
	(2.441.797.871)	- Rek. Perantara IDR - USD	(126.596.592)
		- Rek. Perantara Peso - IDR	
Persediaan		- Rek. Perantara IDR - Peso	
- Persediaan barang dagang	1.319.650.190	- Rek. Perantara RMIDR	
		- Rek. Perantara IDR - RM	-
Piutang		Total Kewajiban Lancar	4.919.128.276
- Piutang Usaha Non PPn	626.166.341		
- Piutang Usaha PPn	3.128.629.305	Ekuitas	
- Piutang lainnya	2.183.203.444	Modal Saham	100.000.000
	5.937.999.090	Modal Saham blm disetor	
Pajak Dibayar Dimuka		Modal Saham Disetor	100.000.000
- PPh 21	30.500.000	Laba/Rugi Tahun Lalu	3.624.306.538
- PPh 22	33.494.000	Laba/Rugi Tahun berjalan	658.646.141
- PPh 25	44.770.002		4.382.952.679
	108.764.002		
Uang Muka			
- Uang Muka Pembelian	55.260.000		
Total Aktiva Lancar	4.979.875.411		
Aktiva Tetap			
Nilai Perolehan			
- Kendaraan	858.042.591		
- Inventaris Kantor	340.733.105		
- Gedung	2.835.093.913		
- Tanah	1.406.508.000		
	5.440.377.609		
Akumulasi penyusutan			
- kendaraan	(338.384.131)		
- Inventaris	(264.954.696)		
- Gedung	(519.833.239)		
	(1.123.172.065)		
Nilai buku	4.317.205.544		
Jaminan Sewa	5.000.000		
Total Aktiva	9.302.080.955		9.302.080.955

PT. LUNG MAKMUR ABADI

Laba/Rugi (dalam Rupiah)

Per 30 September 2013

Penjualan PPn	6.716.085.070	
Penjualan Non PPn	<u>1.290.083.864</u>	8.006.168.934
Harga Pokok Non Penjualan	31.158.000	
Harga Pokok Penjualan	<u>4.993.689.237</u>	5.024.847.237
		2.981.321.697
Biaya Operasional & Administrasi Umum		
- Biaya Gaji	1.044.052.188	
- Biaya Dep. Kendaraan	112.130.786	
- Biaya Dep. Inventaris	43.078.871	
- Biaya Dep. Gedung	106.316.022	
- Biaya Rumah Tangga Kantor	6.382.400	
- Biaya Alat Tulis Kantor	17.558.500	
- Biaya Fotocopy	2.160.500	
- Biaya Pos	4.428.700	
- Biaya Listrik & Air	39.861.900	
- Biaya Telepon & Fax	62.986.219	
- Biaya Perjalanan Dinas	37.334.164	
- Biaya Pemeliharaan Kendaraan	71.892.924	
- Biaya Entertaint	37.793.550	
- Biaya Transport	90.367.600	
- Biaya Pemeliharaan gedung	189.529.490	
- Biaya Komisi	124.287.400	
- Biaya Pendidikan	40.915.000	
- Biaya Surat-Surat	23.453.100	
- Biaya Iklan & Promosi	<u></u>	
		2.054.529.314
Laba Rugi Usaha		<u>926.792.383</u>
Pendapatan Dan Beban di luar usaha		
- Pendapatan bunga bank	2.476.828	
- Pendapatan lain	31.530.438	
- Biaya Bank	(23.897.333)	
- Biaya Selisih Kurs	(61.092.098)	
- Biaya lain	(176.915)	
- Bunga Pinjaman Bank	<u>(216.987.162)</u>	
		(268.146.242)
Laba Rugi sebelum pajak		<u>658.646.141</u>
Pajak penghasilan		<u>-</u>
Laba Rugi setelah pajak		658.646.141

PT Lung Makmur Abadi

PT. LUNG MAKMUR ABADI
Neraca (dalam Rupiah)
Per 31 Desember 2013

Aktiva		Pasiva	
Aktiva Lancar		Kewajiban Lancar	
Kas Bank		Hutang Dagang	1.230.215.243
- Kas	619.600		
- Kas Usd	23.341.139		
- Kas Peso			
- Kas Euro	31.973.162		
- Kas RM	2.576.154		
- Bank BCA 1 - Idr	5.007.449		
- Bank BCA	58.234.833		
- Bank Sinarmas	540.110.408		
- Bank BCA 2	187.119.740		
- Bank Sinarmas	36.524.780		
- Bank Sinarmas USD	6.306.608		
- Bank Panin USD	2.897.061		
- Bank Panin USD	7.249.255		
- Bank Panin	(2.945.729.484)		
	(2.043.769.296)		
Persediaan			
- Persediaan barang dagang	1.893.671.850		
Piutang			
- Piutang Usaha Non PPn	723.914.584		
- Piutang Usaha PPn	1.685.564.349		
- Piutang lainnya	2.275.575.526		
	4.685.054.459		
Pajak Dibayar Dimuka			
- PPh 21	-		
- PPh 22	37.874.000		
- PPh 25	63.215.916		
	101.089.916		
Uang Muka			
- Uang Muka Pembelian	803.869.092		
Total Aktiva Lancar	5.439.916.021		
Aktiva Tetap			
Nilai Perolehan			
- Kendaraan	858.042.591		
- Inventaris Kantor	343.193.105		
- Gedung	2.835.093.913		
- Tanah	1.406.508.000		
	5.442.837.609		
Akumulasi penyusutan			
- kendaraan	(383.804.142)		
- Inventaris	(279.297.653)		
- Gedung	(555.271.913)		
	(1.218.373.708)		
Nilai buku	4.224.463.901		
Jaminan Sewa	5.000.000		
Total Aktiva	9.669.379.922		
		Total Kewajiban Lancar	4.258.183.941
		Ekuitas	
		Modal Saham	100.000.000
		Modal Saham blm disetor	
		Modal Saham Disetor	100.000.000
		Laba/Rugi Tahun Lalu	3.624.306.538
		Laba/Rugi Tahun berjalan	1.686.889.443
			5.411.195.981
			9.669.379.922

PT. LUNGMAKMUR ABADI

Laba/Rugi (dalam Rupiah)

Per 31 Desember 2013

Penjualan PPn	8.538.505.422	
Penjualan Non PPn	2.366.038.181	10.904.543.603
Harga Pokok Non Penjualan	31.995.000	
Harga Pokok Penjualan	5.785.617.940	5.817.612.940
		5.086.930.663
Biaya Operasional & Administrasi Umum		
- Biaya Gaji	1.699.909.540	
- Biaya Dep. Kendaraan	157.550.798	
- Biaya Dep. Inventaris	57.421.828	
- Biaya Dep. Gedung	141.754.696	
- Biaya Rumah Tangga Kantor	12.556.600	
- Biaya Alat Tulis Kantor	26.576.500	
- Biaya Fotocopy	2.392.500	
- Biaya Pos	9.393.200	
- Biaya Listrik & Air	58.012.450	
- Biaya Telepon & Fax	84.798.164	
- Biaya Perjalanan Dinas	45.264.244	
- Biaya Pemeliharaan Kendaraan	91.168.124	
- Biaya Entertaint	64.488.650	
- Biaya Transport	127.189.900	
- Biaya Pemeliharaan gedung	209.353.490	
- Biaya Komisi	138.844.400	
- Biaya Pendidikan	41.015.000	
- Biaya Surat-Surat	66.361.020	
- Biaya Iklan & Promosi		
		3.034.051.104
Laba Rugi Usaha		2.052.879.558
Pendapatan Dan Beban di luar usaha		
- Pendapatan bunga bank	3.062.526	
- Pendapatan lain	97.899.642	
- Biaya Bank	(24.931.335)	
- Biaya Selisih Kurs	(144.446.124)	
- Biaya lain	(238.216)	
- Bunga Pinjaman Bank	(297.336.608)	
		(365.990.115)
Laba Rugi sebelum pajak		1.686.889.443
Pajak penghasilan		-
Laba Rugi setelah pajak		1.686.889.443

PT Lung Makmur Abadi

PT. LUNG MAKMUR ABADI
Neraca (dalam Rupiah)
Per 31 Maret 2014

Aktiva		Pasiva	
Aktiva Lancar		Kewajiban Lancar	
Kas Bank		Hutang Dagang	1.635.864.104
- Kas	2.759.000		
- Kas Usd	4.930.278	Hutang Pajak	
- Kas Euro	31.973.162	- PPn Keluaran	9.963.376
- Kas RM	2.576.154	- PPh 21 Tahunan	-
- Bll	9.436.804	- PPh 25 / PPh 29	<u>9.963.376</u>
- Bank BCA 1 - Idr	16.948.122		
- Bank BCA	126.344.833	Hutang Leasing Gudang	5.845.472.251
- Bank Sinarmas	1.901.696		
- Bank BCA 2	555.940	Hutang Lainnya	3.072.441.839
- Bank Sinarmas	20.473.200		
- Bank Sinarmas USD	7.708.193	Pendapatan Yag Msh Hr Diterima	29.997.000
- Bank Panin USD	8.688.347		
- Bank Panin USD	5.723.498	Rek. Perantara	
- Bank Panin	<u>(2.927.858.501)</u>	- Rek. Perantara USD - IDR	27.050.316
	(2.687.839.274)	- Rek. Perantara IDR - USD	<u>(27.050.316)</u>
			0
Persediaan		Total Kewajiban Lancar	<u>10.593.738.572</u>
- Persediaan barang dagang	2.295.123.216		
Piutang		Ekuitas	
- Piutang Usaha Non PPn	1.078.423.521	Modal Saham	100.000.000
- Piutang Usaha PPn	1.704.029.706	Modal Saham blm disetor	
- Piutang lainnya	<u>2.358.080.526</u>	Modal Saham Disetor	100.000.000
	5.140.533.753	Laba/Rugi Tahun Lalu	4.309.706.638
Pajak Dibayar Dimuka		Laba/Rugi Tahun berjalan	<u>329.731.177</u>
- PPh 21	-		4.739.437.815
- PPh 22	1.126.000		
- PPh 25	<u>6.148.638</u>		
	7.274.638		
Uang Muka		Total Aktiva	<u>15.333.176.387</u>
- Uang Muka Pembelian	1.000.000		
Total Aktiva Lancar	<u>4.756.092.333</u>		
Aktiva Tetap			
Nilai Perolehan			
- Kendaraan	858.042.591		
- Inventaris Kantor	343.193.105		
- Gedung	9.302.205.664		
- Tanah	<u>1.406.508.000</u>		
	11.909.949.360		
Akumulasi penyusutan			
- kendaraan	(429.224.154)		
- Inventaris	(290.984.266)		
- Gedung	<u>(617.656.886)</u>		
	(1.337.865.306)		
Nilai buku	<u>10.572.084.054</u>		
- Jaminan Sewa	5.000.000		
Total Aktiva	<u>15.333.176.387</u>		

(0)

PT Lung Makmur Abadi

PT. LUNG MAKMUR ABADI
Laba/Rugi (dalam Rupiah)
Per 31 Maret 2014

Penjualan PPn	920.605.874	
Penjualan Non PPn	<u>786.605.549</u>	1.707.211.423
Harga Pokok Non Penjualan	36.660.000	
Harga Pokok Penjualan	<u>837.992.628</u>	874.652.628
		832.558.795
Biaya Operasional & Administrasi Umum		
- Biaya Gaji	277.308.392	
- Biaya Dep. Kendaran	45.420.012	
- Biaya Dep. Inventaris	11.686.613	
- Biaya Dep. Gedung	62.384.973	
- Biaya Rumah Tangga Kantor	10.508.700	
- Biaya Alat Tulis Kantor	10.337.500	
- Biaya Fotocopy	203.000	
- Biaya Pos	184.000	
- Biaya Listrik & Air	14.659.300	
- Biaya Telepon & Fax	17.293.770	
- Biaya Perjalanan Dinas	1.958.000	
- Biaya Pemeliharaan Kendaraan	16.498.300	
- Biaya Entertaint	4.037.600	
- Biaya Transport	20.231.500	
- Biaya Pemeliharaan gedung	940.818	
- Biaya Komisi		
- Biaya Pendidikan	14.650.000	
- Biaya Surat-Surat	3.100.000	
- Biaya Iklan & Promosi		
	<u></u>	511.402.478
Laba Rugi Usaha		<u>321.156.317</u>
Pendapatan Dan Beban di luar usaha		
- Pendapatan bunga bank	688.497	
- Pendapatan lain	269.614	
- Biaya Bank	(38.200.582)	
- Biaya Selisih Kurs	130.771.400	
- Biaya lain	(36.287)	
- Bunga Pinjaman Bank	(84.917.782)	
	<u></u>	8.574.860
Laba Rugi sebelum pajak		<u>329.731.177</u>
Pajak penghasilan		-
Laba Rugi setelah pajak		<u><u>329.731.177</u></u>

PT Lung Makmur Abadi

PT. LUNG MAKMUR ABADI
Neraca (dalam Rupiah)
Per 30 Juni 2014

Aktiva		Pasiva	
Aktiva Lancar		Kewajiban Lancar	
Kas Bank		Hutang Dagang	1.907.816.463
- Kas	6.404.900		
- Kas Usd	6.552.080		
- Kas Euro	31.973.162		
- Kas RM	2.576.154		
- Bll	23.736.081		
- Bank BCA 1 - Idr	2.646.752		
- Bank BCA	152.504.833		
- Bank Sinarmas	51.185.818		
- Bank BCA 2	70.524.582		
- Bank Sinarmas	26.719.143		
- Bank Sinarmas USD	96.460.271		
- Bank Panin USD	38.459.022		
- Bank Panin USD	1.179.769		
- Bank Panin	(2.891.230.212)		
	(2.380.307.644)		
Persediaan		Hutang Pajak	
- Persediaan barang dagang	1.889.456.802	- PPh Keluaran	11.965.124
		- PPh 21 Tahunan	
		- PPh 25 / PPh 29	11.965.124
Piutang		Hutang Leasing Gudang	5.660.089.004
- Piutang Usaha Non PPn	1.236.780.663		
- Piutang Usaha PPn	2.154.459.818		
- Piutang lainnya	2.363.248.746		
	5.754.489.227	Hutang Lainnya	3.330.716.826
Pajak Dibayar Dimuka		Pendapatan Yag Msh Hr Diterima	29.997.000
- PPh 21	-		
- PPh 22	18.906.000	Rek. Perantara	
- PPh 25	6.148.638	- Rek. Perantara USD - IDR	142.651.143
	25.054.638	- Rek. Perantara IDR - USD	(142.651.143)
Uang Muka			
- Uang Muka Pembelian	1.000.000		
Total Aktiva Lancar	5.289.693.023	Total Kewajiban Lancar	10.940.584.418
Aktiva Tetap		Ekuitas	Modal Saham
Nilai Perolehan		Modal Saham	100.000.000
- Kendaraan	858.042.591	Modal Saham blm disetor	
- Inventaris Kantor	343.193.105		
- Gedung	9.378.686.664	Modal Saham Disetor	100.000.000
- Tanah	1.406.508.000	Laba/Rugi Tahun Lalu	4.300.018.187
	11.986.430.360	Laba/Rugi Tahun berjalan	429.700.166
Akumulasi penyusutan			4.829.718.353
- kendaraan	(474.644.166)		
- Inventaris	(301.285.976)		
- Gedung	(734.890.469)		
	(1.510.820.612)		
Nilai buku	10.475.609.748		
- Jaminan Sewa	5.000.000		
Total Aktiva	15.770.302.771		15.770.302.771

0
0

PT Lung Makmur Abadi

PT. LUNG MAKMUR ABADI**Laba/Rugi (dalam Rupiah)****Per 30 Juni 2014**

Penjualan PPn	2.807.836.526	
Penjualan Non PPn	1.454.391.186	4.262.227.712
Harga Pokok Non Penjualan	36.660.000	
Harga Pokok Penjualan	2.560.437.219	2.597.097.219
		1.665.130.493

Biaya Operasional & Administrasi Umum

- Biaya Gaji	628.181.692	
- Biaya Dep. Kendaran	90.840.024	
- Biaya Dep. Inventaris	21.988.324	
- Biaya Dep. Gedung	179.618.556	
- Biaya Rumah Tangga Kantor	14.189.800	
- Biaya Alat Tulis Kantor	17.539.500	
- Biaya Fotocopy	215.500	
- Biaya Pos	268.000	
- Biaya Listrik & Air	27.199.400	
- Biaya Telepon & Fax	41.682.542	
- Biaya Perjalanan Dinas	4.178.000	
- Biaya Pemeliharaan Kendaraan	32.428.810	
- Biaya Entertaint	11.828.300	
- Biaya Transport	44.338.900	
- Biaya Pemeliharaan gedung	940.818	
- Biaya Komisi	5.656.000	
- Biaya Pendidikan	23.610.000	
- Biaya Pajak	2.278.900	
- Biaya Surat-Surat	26.232.800	
- Biaya Iklan & Promosi		
		1.173.215.866

Laba Rugi Usaha **491.914.627**

Pendapatan Dan Beban di luar usaha

- Pendapatan bunga bank	1.158.942	
- Pendapatan lain	7.106.148	
- Biaya Bank	(39.496.741)	
- Biaya Selisih Kurs	137.843.721	
- Biaya lain	(114.261)	
- Bunga Pinjaman Bank	(168.712.271)	
		(62.214.461)

Laba Rugi sebelum pajak **429.700.166**

Pajak penghasilan **-**

Laba Rugi setelah pajak **429.700.166**

PT Lung Makmur Abadi

PT. LUNG MAKMUR ABADI
Neraca (dalam Rupiah)
Per 30 September 2014

Aktiva		Pasiva	
Aktiva Lancar		Kewajiban Lancar	
Kas Bank		Hutang Dagang	1.963.135.220
- Kas	34.306.450		
- Kas Usd	26.928.254		
- Bll	33.881.415		
- Kas Euro	31.973.162		
- Kas RM	2.576.154		
- Bank BCA 1 - Idr	215.294.854	Hutang Pajak	
- Bank BCA	94.114.833	- PPh Keluaran	37.345.807
- Bank Sinarmas	1.549.924	- PPh 21 Tahunan	
- Bank BCA 2	12.589.743	- PPh 25 / PPh 29	<u>37.345.807</u>
- Bank Sinarmas	31.526.452		
- Bank Sinarmas USD	10.586.953	Hutang Leasing Gudang	5.554.676.757
- Bank Panin USD	38.430.001		
- Bank Panin USD	25.178.659	Hutang Lainnya	3.330.716.826
- Bank Panin	(2.871.776.074)		
	<u>(2.312.839.221)</u>	Pendapatan Yag Msh Hr Diterima	29.997.000
Persediaan		Rek. Perantara	
- Persediaan barang dagang	1.513.668.370	- Rek. Perantara USD - IDR	101.123.866
		- Rek. Perantara IDR - USD	<u>(101.123.866)</u>
Piutang			-
- Piutang Usaha Non PPn	1.400.743.793	Total Kewajiban Lancar	<u>10.915.871.610</u>
- Piutang Usaha PPn	2.021.327.098		
- Piutang lainnya	<u>2.452.174.206</u>		
	5.874.245.097	Ekuitas	
Pajak Dibayar Dimuka		Modal Saham	100.000.000
- PPh 21	-	Modal Saham blm disetor	
- PPh 22	24.562.000	Modal Saham Disetor	100.000.000
- PPh 25	<u>12.297.276</u>	Laba/Rugi Tahun Lalu	4.300.018.187
	36.859.276	Laba/Rugi Tahun berjalan	<u>229.762.188</u>
Uang Muka			4.629.780.375
- Uang Muka Pembelian	1.000.000		
Total Aktiva Lancar	<u>5.112.933.522</u>		
Aktiva Tetap			
Nilai Perolehan			
- Kendaraan	982.894.791		
- Inventaris Kantor	343.193.105		
- Gedung	9.378.686.664		
- Tanah	<u>1.406.508.000</u>		
	12.111.282.560		
Akumulasi penyusutan			
- kendaraan	(521.769.432)		
- Inventaris	(309.670.612)		
- Gedung	<u>(852.124.053)</u>		
	(1.683.564.097)		
Nilai buku	10.427.718.463		
Jaminan Sewa	5.000.000		
Total Aktiva	<u>15.545.651.986</u>		<u>15.545.651.985</u>

(0)

(0)

PT Lung Makmur Abadi

PT. LUNG MAKMUR ABADI**Laba/Rugi (dalam Rupiah)****Per 30 September 2014**

Penjualan PPn	4.531.283.865	
Penjualan Non PPn	<u>1.727.341.966</u>	6.258.625.831

Harga Pokok Non Penjualan	39.785.000	
Harga Pokok Penjualan	<u>3.919.364.967</u>	3.959.149.967
		2.299.475.864

Biaya Operasional & Administrasi Umum

- Biaya Gaji	1.069.255.229
- Biaya Dep. Kendaran	137.965.290
- Biaya Dep. Inventaris	30.372.959
- Biaya Dep. Gedung	296.852.139
- Biaya Rumah Tangga Kantor	16.438.500
- Biaya Alat Tulis Kantor	37.926.500
- Biaya Fotocopy	371.500
- Biaya Pos	414.000
- Biaya Listrik & Air	39.193.200
- Biaya Telepon & Fax	63.454.700
- Biaya Perjalanan Dinas	5.476.500
- Biaya Pemeliharaan Kendaraan	73.338.941
- Biaya Entertaint	26.462.000
- Biaya Transport	85.331.900
- Biaya Pemeliharaan gedung	1.326.318
- Biaya Komisi	10.856.000
- Biaya Pendidikan	42.805.700
- Biaya Surat-Surat	30.482.800
- Biaya Pajak	2.278.900
- Biaya Iklan & Promosi	

1.970.603.077

Laba Rugi Usaha	328.872.787
-----------------	--------------------

Pendapatan Dan Beban di luar usaha

- Pendapatan bunga bank	1.684.033
- Pendapatan lain	73.464.554
- Biaya Bank	(60.635.964)
- Biaya Selisih Kurs	141.939.898
- Biaya lain	(150.980)
- Bunga Pinjaman Bank	<u>(255.412.141)</u>

(99.110.600)

Laba Rugi sebelum pajak	229.762.188
-------------------------	-------------

Pajak penghasilan	-
-------------------	---

Laba Rugi setelah pajak	229.762.188
-------------------------	--------------------

PT Lung Makmur Abadi

PT. LUNG MAKMUR ABADI
Neraca (dalam Rupiah)
Per 31 Desember 2014

Aktiva		Pasiva	
Aktiva Lancar		Kewajiban Lancar	
Kas Bank		Hutang Dagang	1.508.946.121
- Kas	18.752.250		
- Kas Usd	19.867.928		
- Bll	12.885.864		
- Kas Euro	31.973.162		
- Kas RM	2.576.154		
- Bank BCA 1 - Idr	4.845.590		
- Bank BCA	68.024.833		
- Bank Sinarmas	18.339.178		
- Bank BCA 2	3.686.507		
- Bank Sinarmas	50.635.649		
- Bank Sinarmas USD	10.385.752		
- Bank Panin USD	3.819.405		
- Bank Panin USD	89.942.822		
- Bank Panin	(2.889.215.352)		
	(2.553.480.259)		
Persediaan		Hutang Pajak	
- Persediaan barang dagang	2.114.453.727	- PPn Keluaran	23.855.203
		- PPh 21 Tahunan	
		- PPh 25 / PPh 29	23.855.203
Piutang		Hutang Leasing Gudang	5.356.122.009
- Piutang Usaha Non PPn	1.738.436.626		
- Piutang Usaha PPn	1.436.690.481		
- Piutang lainnya	2.457.977.251		
	5.633.104.358	Hutang Lainnya	3.241.096.826
Pajak Dibayar Dimuka			
- PPh 21	-	Rek. Perantara	
- PPh 22	27.086.000	- Rek. Perantara USD - IDR	124.015.907
- PPh 25	25.033.664	- Rek. Perantara IDR - USD	(124.015.907)
	52.119.664		
Uang Muka			
- Uang Muka Pembelian	1.000.000		
Total Aktiva Lancar	5.247.197.490	Total Kewajiban Lancar	10.130.020.160
Aktiva Tetap		Ekuitas	
Nilai Perolehan		Modal Saham	100.000.000
- Kendaraan	982.894.791	Modal Saham blm disetor	
- Inventaris Kantor	357.562.105		
- Gedung	9.378.686.664	Modal Saham Disetor	100.000.000
- Tanah	1.406.508.000	Laba/Rugi Tahun Lalu	4.300.018.187
	12.125.651.560	Laba/Rugi Tahun berjalan	989.193.531
Akumulasi penyusutan			5.389.211.718
- kendaraan	(573.008.332)		
- Inventaris	(316.251.205)		
- Gedung	(969.357.636)		
	(1.858.617.173)		
Nilai buku	10.267.034.387		
Jaminan Sewa	5.000.000		
Total Aktiva	15.519.231.878		

0

0

PT Lung Makmur Abadi

PT. LUNG MAKMUR ABADI

Laba/Rugi (dalam Rupiah)

Per 31 Desember 2014

Penjualan PPn	5.436.507.412	
Penjualan Non PPn	<u>2.444.658.197</u>	7.881.165.609
Harga Pokok Non Penjualan	41.010.000	
Harga Pokok Penjualan	<u>4.070.866.383</u>	4.111.876.383
		3.769.289.226
Biaya Operasional & Administrasi Umum		
- Biaya Gaji	1.406.346.529	
- Biaya Dep. Kendaran	189.204.189	
- Biaya Dep. Inventaris	36.953.552	
- Biaya Dep. Gedung	414.085.723	
- Biaya Rumah Tangga Kantor	18.577.700	
- Biaya Alat Tulis Kantor	43.613.200	
- Biaya Fotocopy	371.500	
- Biaya Pos	553.000	
- Biaya Listrik & Air	55.129.400	
- Biaya Telepon & Fax	95.236.042	
- Biaya Perjalanan Dinas	14.786.500	
- Biaya Pemeliharaan Kendaraan	86.337.901	
- Biaya Entertaint	59.176.750	
- Biaya Transport	127.170.500	
- Biaya Pemeliharaan gedung	11.170.418	
- Biaya Komisi	40.416.000	
- Biaya Pendidikan	56.715.700	
- Biaya Surat-Surat	62.300.982	
- Biaya Pajak	2.278.900	
- Biaya Iklan & Promosi	<u> </u>	
		2.720.424.486
Laba Rugi Usaha		<u>1.048.864.739</u>
Pendapatan Dan Beban di luar usaha		
- Pendapatan bunga bank	2.261.043	
- Pendapatan lain	130.730.306	
- Biaya Bank	(61.960.160)	
- Biaya Selisih Kurs	214.626.837	
- Biaya lain	(163.627)	
- Bunga Pinjaman Bank	<u>(345.165.607)</u>	
		(59.671.208)
Laba Rugi sebelum pajak		989.193.531
Pajak penghasilan		<u>-</u>
Laba Rugi setelah pajak		989.193.531

PT Lung Makmur Abadi

PT. LUNG MAKMUR ABADI
Neraca (dalam Rupiah)
Per 31 Maret 2015

Aktiva		Pasiva	
Aktiva Lancar		Kewajiban Lancar	
Kas Bank		Hutang Dagang	1.795.706.088
- Kas	48.309.000		
- Kas Usd	22.497.309	Hutang Pajak	
- Kas Euro	31.973.162	- PPn Keluaran	(10.007.017)
- Kas RM	2.576.154	- PPh 21 Tahunan	
- BII	6.794.383	- PPh 25 / PPh 29	<u>(10.007.017)</u>
- Bank BCA 1 - Idr	65.263.484		
- Bank BCA	161.284.833	Hutang Leasing Gudang	5.232.617.062
- Bank Sinarmas	3.116.776		
- Bank BCA2	9.097.095	Hutang Lainnya	2.972.548.441
- Bank Sinarmas	22.364.703		
- Bank Sinarmas USD	10.353.525	Pendapatan Yag Msh Hr Diterima	
- Bank Panin USD	4.854.354		
- Bank Panin USD	1.167.961	Rek. Perantara	
- Bank Panin	<u>(2.919.303.596)</u>	- Rek. Perantara USD - IDR	38.873.149
	(2.529.650.858)	- Rek. Perantara IDR - USD	<u>(38.873.149)</u>
			-
Persediaan			
- Persediaan barang dagang	2.829.410.914	Total Kewajiban Lancar	<u>9.990.864.574</u>
Piutang			
- Piutang Usaha Non PPn	1.283.675.829	Ekuitas	
- Piutang Usaha PPn	1.176.850.049	Modal Saham	100.000.000
- Piutang lainnya	<u>2.476.085.801</u>	Modal Saham blm disetor	
	4.936.611.679	Modal Saham Disetor	100.000.000
		Laba/Rugi Tahun Lalu	5.230.334.053
Pajak Dibayar Dimuka		Laba/Rugi Tahun berjalan	<u>140.015.531</u>
- PPh 21	-		5.470.349.584
- PPh 22	4.546.000		
- PPh 25			
	<u>4.546.000</u>		
Uang Muka			
- Uang Muka Pembelian	1.000.000		
Total Aktiva Lancar	<u>5.241.917.735</u>		
Aktiva Tetap			
Nilai Perolehan			
- Kendaraan	967.219.591		
- Inventaris Kantor	368.312.105		
- Gedung	9.378.686.664		
- Tanah	<u>1.406.508.000</u>		
	12.120.726.360		
Akumulasi penyusutan			
- kendaraan	(497.743.465)		
- Inventaris	(322.095.253)		
- Gedung	<u>(1.086.591.219)</u>		
	(1.906.429.937)		
Nilai buku	<u>10.214.296.423</u>		
- Jaminan Sewa	5.000.000		
Total Aktiva	<u>15.461.214.158</u>		<u>15.461.214.158</u>

0
0

PT Lung Makmur Abadi

PT. LUNGMAKMUR ABADI

Laba/Rugi (dalam Rupiah)

Per 31 Maret 2015

Penjualan PPn	860.666.407	
Penjualan Non PPn	<u>580.478.958</u>	1.441.145.365
Harga Pokok Non Penjualan	16.661.500	
Harga Pokok Penjualan	<u>754.941.216</u>	771.602.716
		669.542.649
Biaya Operasional & Administrasi Umum		
- Biaya Umum	<u>652.295.432</u>	652.295.432
Laba Rugi Usaha		17.247.217
Pendapatan Dan Beban di luar usaha		
- Pendapatan bunga bank	264.018	
- Pendapatan lain	109.642.175	
- Laba Penjualan	56.000.000	
- Biaya Bank	(2.630.482)	
- Biaya Selisih Kurs	50.932.106	
- Biaya lain	(434.105)	
- Bunga Pinjaman Bank	<u>(91.005.397)</u>	122.768.315
Laba Rugi sebelum pajak		140.015.531
Pajak penghasilan		-
Laba Rugi setelah pajak		<u>140.015.531</u>

PT Lung Makmur Abadi

PT. LUNG MAKMUR ABADI
Neraca (dalam Rupiah)
Per 30 Juni 2015

Aktiva		Pasiva	
Aktiva Lancar		Kewajiban Lancar	
Kas Bank		Hutang Dagang	1.462.876.044
- Kas	3.519.900		
- Kas Usd	12.731.124		
- Kas Euro	31.973.162		
- Kas RM	2.576.154		
- Bll	10.775.174		
- Bank BCA 1 - ldr	9.233.775		
- Bank BCA	345.211.083		
- Bank Sinarmas	1.179.486		
- Bank BCA 2	38.295.909		
- Bank Sinarmas	18.724.868		
- Bank Sinarmas USD	10.353.525		
- Bank Panin USD	66.969.779		
- Bank Panin USD	8.757.842		
- Bank Panin	(2.915.230.531)		
	(2.354.928.751)		
Persediaan		Hutang Pajak	
- Persediaan barang dagang	3.031.318.324	- PPh Keluaran	96.445.262
		- PPh 21 Tahunan	
		- PPh 25 / PPh 29	
			96.445.262
Piutang		Hutang Leasing Gudang	5.034.040.814
- Piutang Usaha Non PPh	836.979.834		
- Piutang Usaha PPh	1.239.076.648		
- Piutang lainnya	2.410.685.801		
	4.486.742.283		
Pajak Dibayar Dimuka		Hutang Lainnya	3.039.240.045
- PPh 21	-		
- PPh 22	17.482.000		
- PPh 25			
	17.482.000		
Uang Muka		Pendapatan Yag Msh Hr Diterima	
- Uang Muka Pembelian	1.000.000		
		Rek. Perantara	
		- Rek. Perantara USD - IDR	98.812.269
		- Rek. Perantara IDR - USD	(98.812.269)
Total Aktiva Lancar	5.181.613.856	Total Kewajiban Lancar	9.632.602.166
Aktiva Tetap		Ekuitas	
Nilai Perolehan		Modal Saham	100.000.000
- Kendaraan	967.219.591	Modal Saham blm disetor	
- Inventaris Kantor	368.312.105		
- Gedung	9.378.686.664	Modal Saham Disetor	100.000.000
- Tanah	1.406.508.000	Laba/Rugi Tahun Lalu	5.226.678.740
	12.120.726.360		
Akumulasi penyusutan		Laba/Rugi Tahun berjalan	259.787.658
- kendaraan	(556.210.314)		
- Inventaris	(328.236.536)		
- Gedung	(1.203.824.803)		
	(2.088.271.653)		
Nilai buku	10.032.454.707		
- Jaminan Sewa	5.000.000		
Total Aktiva	15.219.068.564		
			15.219.068.564

(0)
(0)

PT Lung Makmur Abadi

PT. LUNGMAKMUR ABADI

Laba/Rugi (dalam Rupiah)

Per 30 Juni 2015

Penjualan PPn	3.050.160.982	
Penjualan Non PPn	<u>753.100.403</u>	3.803.261.385
Harga Pokok Non Penjualan	125.622.288	
Harga Pokok Penjualan	<u>2.173.391.090</u>	2.299.013.378
		1.504.248.007
Biaya Operasional & Administrasi Umum		
- Biaya Umum	<u>1.309.682.567</u>	1.309.682.567
Laba Rugi Usaha		194.565.440
Pendapatan Dan Beban di luar usaha		
- Pendapatan bunga bank	644.768	
- Pendapatan lain	122.338.889	
- Laba Penjualan	56.000.000	
- Biaya Bank	(4.103.855)	
- Biaya Selisih Kurs	73.513.137	
- Biaya lain	(434.242)	
- Bunga Pinjaman Bank	<u>(182.736.478)</u>	65.222.218
Laba Rugi sebelum pajak		259.787.658
Pajak penghasilan		-
Laba Rugi setelah pajak		<u>259.787.658</u>

PT Lung Makmur Abadi

PT. LUNG MAKMUR ABADI
Neraca (dalam Rupiah)
Per 30 September 2015

Aktiva		Pasiva	
Aktiva Lancar		Kewajiban Lancar	
Kas Bank		Hutang Dagang	1.899.297.552
- Kas	25.762.550		
- Kas Usd	(25.263.690)		
- BII	3.231.550		
- Kas Euro	31.973.162		
- Kas RM	2.576.154		
- Bank BCA 1 - Idr	226.151.444		
- Bank BCA	114.391.027		
- Bank Sinarmas	970.170		
- Bank BCA 2	9.038.924		
- Bank Sinarmas	20.134.130		
- Bank Sinarmas USD	10.148.248		
- Bank Panin USD	1.605.013		
- Bank Panin USD	6.006.390		
- Bank Panin	(2.843.329.040)		
	(2.416.603.967)		
Persediaan		Hutang Pajak	
- Persediaan barang dagang	2.656.599.531	- PPn Keluaran	123.050.089
		- PPh 21 Tahunan	
		- PPh 25 / PPh 29	123.050.089
Piutang		Hutang Leasing Gudang	4.852.769.367
- Piutang Usaha Non PPn	903.170.729		
- Piutang Usaha PPn	1.907.915.142		
- Piutang lainnya	2.415.531.773		
	5.226.617.644	Hutang Lainnya	3.045.471.324
Pajak Dibayar Dimuka			
- PPh 21			
- PPh 22	43.813.000		
- PPh 25			
	43.813.000		
Uang Muka		Pendapatan Yag Msh Hr Diterima	
- Uang Muka Pembelian	1.000.000		
		Rek. Perantara	
		- Rek. Perantara USD - IDR	(7.504.038)
		- Rek. Perantara IDR - USD	7.504.038
			(0)
Total Aktiva Lancar	5.511.426.208	Total Kewajiban Lancar	9.920.588.332
Aktiva Tetap			
Nilai Perolehan		Ekuitas	
- Kendaraan	967.219.591	Modal Saham	100.000.000
- Inventaris Kantor	368.312.105	Modal Saham blm disetor	
- Gedung	9.378.686.664		
- Tanah	1.406.508.000		
	12.120.726.360		
Akumulasi penyusutan		Modal Saham Disetor	100.000.000
- kendaraan	(614.677.164)	Laba/Rugi Tahun Lalu	5.226.678.740
- Inventaris	(334.377.820)		
- Gedung	(1.321.058.386)		
	(2.270.113.369)	Laba/Rugi Tahun berjalan	119.772.127
			5.446.450.867
Nilai buku	9.850.612.991		
Jaminan Sewa	5.000.000		
Total Aktiva	15.367.039.199		15.367.039.199

0
0

PT Lung Makmur Abadi

PT. LUNGMAKMUR ABADI

Laba/Rugi (dalam Rupiah)

Per 30 September 2015

Penjualan PPn	4.775.949.723	
Penjualan Non PPn	<u>983.918.191</u>	5.759.867.914
Harga Pokok Non Penjualan	145.406.288	
Harga Pokok Penjualan	<u>3.263.665.262</u>	3.409.071.550
		2.350.796.364
Biaya Operasional & Administrasi Umum		
- Biaya Umum	<u>2.213.104.049</u>	2.213.104.049
Laba Rugi Usaha		137.692.315
Pendapatan Dan Beban di luar usaha		
- Pendapatan bunga bank	821.194	
- Pendapatan lain	168.923.480	
- Laba Penjualan	56.000.000	
- Biaya Bank	(27.046.251)	
- Biaya Selisih Kurs	58.995.883	
- Biaya lain	(484.348)	
- Bunga Pinjaman Bank	<u>(275.130.146)</u>	
		(17.920.188)
Laba Rugi sebelum pajak		119.772.127
Pajak penghasilan		-
Laba Rugi setelah pajak		<u>119.772.127</u>

PT Lung Makmur Abadi

PT. LUNG MAKMUR ABADI
Neraca (dalam Rupiah)
Per 31 Desember 2015

Aktiva		Pasiva	
Aktiva Lancar		Kewajiban Lancar	
Kas Bank		Hutang Dagang	2.156.628.250
- Kas	4.921.300		
- Kas Usd	(25.263.690)		
- Bll	9.637.564		
- Kas Euro	31.973.162		
- Kas RM	2.576.154		
- Bank BCA 1 - Idr	162.838.202	Hutang Pajak	
- Bank BCA	256.408.067	- PPh Keluaran	56.450.842
- Bank Sinarmas	803.170	- PPh 21 Tahunan	163.293.531
- Bank BCA 2	50.740.876	- PPh 25 / PPh 29	<u>219.744.373</u>
- Bank Sinarmas	27.922.870		
- Bank Sinarmas USD	9.874.546	Hutang Leasing Gudang	4.696.517.419
- Bank Panin USD	7.255.218		
- Bank Panin USD	1.166.717	Hutang Lainnya	3.708.764.518
- Bank Panin	(2.883.533.375)		
	(2.342.679.219)		
Persediaan			
- Persediaan barang dagang	3.031.434.946		
Piutang			
- Piutang Usaha Non PPn	973.113.587	Rek. Perantara	
- Piutang Usaha PPn	2.570.502.020	- Rek. Perantara USD - IDR	(6.967.209)
- Piutang lainnya	2.521.950.667	- Rek. Perantara IDR - USD	<u>6.967.208</u>
	6.065.566.274		(1)
Pajak Dibayar Dimuka			
- PPh 21			
- PPh 22	59.130.000		
- PPh 25			
	59.130.000		
Uang Muka			
- Uang Muka Pembelian	1.000.000		
Total Aktiva Lancar	6.814.452.001	Total Kewajiban Lancar	10.781.654.560
Aktiva Tetap			
Nilai Perolehan		Ekuitas	
- Kendaraan	1.007.005.591	Modal Saham	100.000.000
- Inventaris Kantor	368.312.105	Modal Saham blm disetor	
- Gedung	9.378.686.664		
- Tanah	1.406.508.000		
	12.160.512.360		
Akumulasi penyusutan			
- kendaraan	(673.009.230)	Modal Saham Disetor	100.000.000
- Inventaris	(340.283.270)	Laba/Rugi Tahun Lalu	5.226.678.740
- Gedung	(1.438.291.969)		
	(2.451.584.468)	Laba/Rugi Tahun berjalan	<u>420.046.593</u>
			5.746.725.333
Nilai buku	9.708.927.892		
Jaminan Sewa	5.000.000		
Total Aktiva	16.528.379.893		16.528.379.893

(0)

PT Lung Makmur Abadi

PT. LUNGMAKMUR ABADI

Laba/Rugi (dalam Rupiah)

Per 31 Desember 2015

Penjualan PPn	7.370.171.521	
Penjualan Non PPn	1.414.187.271	8.784.358.792
Harga Pokok Non Penjualan	222.060.858	
Harga Pokok Penjualan	4.410.740.859	4.632.801.717
		4.151.557.075
Biaya Operasional & Administrasi Umum		
- Biaya Umum	3.544.801.555	3.544.801.555
Laba Rugi Usaha		606.755.520
Pendapatan Dan Beban di luar usaha		
- Pendapatan bunga bank	1.227.880	
- Pendapatan lain	173.868.309	
- Laba Penjualan	56.000.000	
- Biaya Bank	(29.438.639)	
- Biaya Selisih Kurs	(18.846.789)	
- Biaya lain	(3.023.602)	
- Bunga Pinjaman Bank	(366.496.087)	
		(186.708.927)
Laba Rugi sebelum pajak		420.046.593
Pajak penghasilan		-
Laba Rugi setelah pajak		420.046.593

PT Lung Makmur Abadi

PT. LUNG MAKMUR ABADI
Neraca (dalam Rupiah)
Per 31 Maret 2016

Aktiva		Pasiva	
Aktiva Lancar		Kewajiban Lancar	
Kas Bank		Hutang Dagang	2.091.828.097
- Kas	20.845.900		
- Kas Usd	(27.698.475)		
- Kas Euro	35.257.503		
- Kas RM	2.854.648		
- Bll	13.425.991		
- Bank BCA 1 - Idr	7.934.803		
- Bank BCA	200.882.862		
- Bank Sinarmas	33.544.686		
- Bank BCA 2	25.981.231		
- Bank Sinarmas	48.802.699		
- Bank Sinarmas USD	10.417.004		
- Bank Panin USD	1.279.159		
- Bank Panin USD	8.073.652		
- Bank Panin	(2.671.243.992)		
	(2.289.642.327)		
Persediaan		Hutang Pajak	
- Persediaan barang dagang	3.385.880.570	- PPn Keluaran	(29.641.789)
		- PPh 21 Tahunan	
		- PPh 25 / PPh 29	
			(29.641.789)
Piutang		Hutang Leasing Gudang	4.513.822.472
- Piutang Usaha Non PPn	1.233.717.779		
- Piutang Usaha PPn	2.094.136.106		
- Piutang lainnya	2.409.348.677		
	5.737.202.562		
Pajak Dibayar Dimuka		Hutang Lainnya	4.076.425.466
- PPh 21	-		
- PPh 22	8.685.000		
- PPh 25			
	8.685.000		
Uang Muka		Pendapatan Yag Msh Hr Diterima	
- Uang Muka Pembelian	1.000.000		
		Rek. Perantara	
		- Rek. Perantara USD - IDR	(7.928.659)
		- Rek. Perantara IDR - USD	7.928.659
		- Rek. Perantara Euro - IDR	35.257.503
		- Rek. Perantara IDR - Euro	(35.257.503)
		- Rek. Perantara RM - IDR	2.854.648
		- Rek. Perantara IDR - RM	(2.854.648)
			0
Total Aktiva Lancar	6.843.125.805	Total Kewajiban Lancar	10.652.434.246
Aktiva Tetap		Ekuitas	
Nilai Perolehan		Modal Saham	100.000.000
- Kendaraan	1.007.005.591		
- Inventaris Kantor	369.512.105	Modal Saham blm disetor	
- Gedung	9.378.686.664		
- Tanah	1.406.508.000		
	12.161.712.360	Modal Saham Disetor	100.000.000
Akumulasi penyusutan		Laba/Rugi Tahun Lalu	5.590.486.705
- kendaraan	(728.257.103)		
- Inventaris	(345.381.095)		
- Gedung	(1.555.525.552)		
	(2.629.163.749)	Laba/Rugi Tahun berjalan	37.753.465
			5.728.240.170
Nilai buku	9.532.548.611		
- Jaminan Sewa	5.000.000		
Total Aktiva	16.380.674.416		16.380.674.416

(1)
(0)

PT Lung Makmur Abadi

PT. LUNGMAKMUR ABADI

Laba/Rugi (dalam Rupiah)

Per 31 Maret 2016

Penjualan PPn	1.982.918.651	
Penjualan Non PPn	<u>507.140.982</u>	2.490.059.633
Harga Pokok Non Penjualan	1.600.000	
Harga Pokok Penjualan	<u>1.312.660.794</u>	1.314.260.794
		1.175.798.839
Biaya Operasional & Administrasi Umum		
- Biaya Umum	<u>295.363.481</u>	1.041.727.458
Laba Rugi Usaha		134.071.381
Pendapatan Dan Beban di luar usaha		
- Pendapatan bunga bank	524.518	
- Pendapatan lain	2.477.655	
- Biaya Bank	(1.888.835)	
- Biaya lain	(10.758.147)	
- Bunga Pinjaman Bank	<u>(86.673.107)</u>	(96.317.916)
Laba Rugi sebelum pajak		37.753.465
Pajak penghasilan		-
Laba Rugi setelah pajak		<u>37.753.465</u>

PT Lung Makmur Abadi

PT. LUNG MAKMUR ABADI
Neraca (dalam Rupiah)
Per 30 Juni 2016

Aktiva		Pasiva	
Aktiva Lancar		Kewajiban Lancar	
Kas Bank		Hutang Dagang	2.196.608.572
- Kas	11.810.650		
- Kas Usd	(27.698.475)		
- Kas Euro	35.257.503		
- Kas RM	2.854.648		
- Kas Yuan	10.275.000		
- Bil	21.785.700		
- Bank BCA 1 - ldr	288.342.733		
- Bank BCA	72.190.662		
- Bank Sinarmas	66.167.421		
- Bank BCA 2	106.181.143		
- Bank Sinarmas	74.028.442		
- Bank Sinarmas USD	10.007.804		
- Bank Panin USD	1.279.159		
- Bank Panin USD	17.213.953		
- Bank Panin	(2.814.182.019)		
	(2.124.485.675)		
Persediaan		Hutang Pajak	
- Persediaan barang dagang	4.181.223.437	- PPh Keluaran	(37.122.616)
		- PPh 21 Tahunan	
		- PPh 25 / PPh 29	(37.122.616)
Piutang		Hutang Leasing Gudang	4.328.387.024
- Piutang Usaha Non PPn	915.758.842		
- Piutang Usaha PPn	1.710.960.500		
- Piutang lainnya	2.409.298.677		
	5.036.018.019	Hutang Lainnya	4.256.860.418
Pajak Dibayar Dimuka			
- PPh 21	-	Pendapatan Yag Msh Hr Diterima	
- PPh 22	14.311.000		
- PPh 25			
	14.311.000	Rek. Perantara	
Uang Muka		- Rek. Perantara USD - IDR	802.441
- Uang Muka Pembelian	1.000.000	- Rek. Perantara IDR - USD	(802.442)
		- Rek. Perantara Euro - IDR	35.257.503
		- Rek. Perantara IDR - Euro	(35.257.503)
		- Rek. Perantara IDR - Yuan	(10.275.000)
		- Rek. Perantara Yuan - IDR	10.275.000
		- Rek. Perantara RM - IDR	2.854.648
		- Rek. Perantara IDR - RM	(2.854.648)
			(1)
Total Aktiva Lancar	7.108.066.781	Total Kewajiban Lancar	10.744.733.398
Aktiva Tetap		Ekuitas	
Nilai Perolehan		Modal Saham	100.000.000
- Kendaraan	1.007.005.591	Modal Saham blm disetor	
- Inventaris Kantor	369.512.105		
- Gedung	9.378.686.664	Modal Saham Disetor	100.000.000
- Tanah	1.406.508.000	Laba/Rugi Tahun Lalu	5.588.691.036
	12.161.712.360	Laba/Rugi Tahun berjalan	35.973.685
Akumulasi penyusutan			5.724.664.721
- kendaraan	(782.848.976)		
- Inventaris	(349.772.912)		
- Gedung	(1.672.759.135)		
	(2.805.381.022)		
Nilai buku			
	9.356.331.338		
- Jaminan Sewa	5.000.000		
Total Aktiva	16.469.398.119		16.469.398.119

PT. LUNGMAKMUR ABADI

Laba/Rugi (dalam Rupiah)

Per 30 Juni 2016

Penjualan PPn	3.886.145.086	
Penjualan Non PPn	<u>697.561.547</u>	4.583.706.633
Harga Pokok Non Penjualan	2.848.000	
Harga Pokok Penjualan	<u>2.200.619.345</u>	2.203.467.345
		2.380.239.288
Biaya Operasional & Administrasi Umum		
- Biaya Umum	<u>2.150.556.334</u>	2.150.556.334
Laba Rugi Usaha		229.682.954
Pendapatan Dan Beban di luar usaha		
- Pendapatan bunga bank	1.326.169	
- Pendapatan lain	3.527.655	
- Biaya Bank	(22.771.655)	
- Biaya lain	152.409	
- Bunga Pinjaman Bank	<u>(175.943.847)</u>	(193.709.269)
Laba Rugi sebelum pajak		35.973.685
Pajak penghasilan		-
Laba Rugi setelah pajak		35.973.685

PT Lung Makmur Abadi

PT. LUNG MAKMUR ABADI
Neraca (dalam Rupiah)
Per 31 September 2016

Aktiva		Pasiva	
Aktiva Lancar		Kewajiban Lancar	
Kas Bank		Hutang Dagang	2.248.854.282
- Kas	22.372.650		
- Kas Usd	(27.698.475)		
- Kas Yuan	10.275.000		
- Kas Euro	35.257.503		
- Kas RM	2.854.648		
- Bll	15.696.627		
- Bank BCA 1 - Idr	60.938.444		
- Bank BCA	172.090.662		
- Bank Sinarmas	33.236.672		
- Bank BCA 2	140.672.483		
- Bank Sinarmas	14.328.739		
- Bank Sinarmas USD	9.598.604		
- Bank Panin USD	17.874.129		
- Bank Panin USD	1.279.159		
- Bank Panin	(2.937.370.594)		
	(2.428.593.747)		
Persediaan		Hutang Pajak	
- Persediaan barang dagang	3.832.698.822	- PPh Keluaran	(16.301.181)
		- PPh 21 Tahunan	
		- PPh 25 / PPh 29	(16.301.181)
Piutang		Hutang Leasing Gudang	4.146.428.577
- Piutang Usaha Non PPn	888.354.269		
- Piutang Usaha PPn	2.585.931.541		
- Piutang lainnya	2.432.581.677		
	5.906.867.487		
Pajak Dibayar Dimuka		Hutang Lainnya	4.436.845.526
- PPh 21			
- PPh 22	24.877.000		
- PPh 25			
	24.877.000		
Uang Muka		Pendapatan Yag Msh Hr Diterima	
- Uang Muka Pembelian	1.000.000		
		Rek. Perantara	
		- Rek. Perantara USD - IDR	1.053.417
		- Rek. Perantara IDR - USD	(1.053.416)
		- Rek. Perantara Euro - IDR	35.257.503
		- Rek. Perantara IDR - Euro	(35.257.503)
		- Rek. Perantara IDR - Yuan	(10.275.000)
		- Rek. Perantara Yuan - IDR	10.275.000
		- Rek. Perantara RM - IDR	2.854.648
		- Rek. Perantara IDR - RM	(2.854.648)
			1
Total Aktiva Lancar	7.336.849.562	Total Kewajiban Lancar	10.815.827.205
Aktiva Tetap		Ekuitas	
Nilai Perolehan		Modal Saham	100.000.000
- Kendaraan	1.007.005.591	Modal Saham blm disetor	
- Inventaris Kantor	369.512.105		
- Gedung	9.378.686.664		
- Tanah	1.406.508.000		
	12.161.712.360		
Akumulasi penyusutan		Modal Saham Disetor	100.000.000
- kendaraan	(815.873.616)		
- Inventaris	(353.644.101)		
- Gedung	(1.789.992.718)		
	(2.959.510.434)		
		Laba/Rugi Tahun Lalu	5.588.691.036
Nilai buku	9.202.201.926		
		Laba/Rugi Tahun berjalan	39.533.247
Jaminan Sewa	5.000.000		5.728.224.282
Total Aktiva	16.544.051.488		16.544.051.487

(0)
(0)

PT Lung Makmur Abadi

PT. LUNG MAKMUR ABADI

Laba/Rugi (dalam Rupiah)

Per 31 September 2016

Penjualan PPn	6.026.299.234	
Penjualan Non PPn	<u>819.716.423</u>	6.846.015.657
Harga Pokok Non Penjualan	2.848.000	
Harga Pokok Penjualan	<u>3.502.713.082</u>	3.505.561.082
		3.340.454.575
Biaya Operasional & Administrasi Umum		
- Biaya Umum	<u>3.024.282.154</u>	3.024.282.154
Laba Rugi Usaha		<u>316.172.421</u>
Pendapatan Dan Beban di luar usaha		
- Pendapatan bunga bank	2.266.646	
- Pendapatan lain	3.527.655	
- Biaya lain	7.801.346	
- Biaya Bank	(25.493.019)	
- Bunga Pinjaman Bank	<u>(264.741.802)</u>	(276.639.174)
Laba Rugi sebelum pajak		<u>39.533.247</u>
Pajak penghasilan		<u>-</u>
Laba Rugi setelah pajak		<u>39.533.247</u>

PT Lung Makmur Abadi

PT. LUNG MAKMUR ABADI
Neraca (dalam Rupiah)
Per 31 Desember 2016

Aktiva		Pasiva	
Aktiva Lancar		Kewajiban Lancar	
Kas Bank		Hutang Dagang	3.461.580.439
- Kas	4.245.850		
- Kas Usd	(27.698.475)		
- Kas Euro	35.257.503		
- Kas RM	2.854.648		
- Kas Yuan	10.275.000		
- Bll	20.973.794		
- Bank BCA 1 - Idr	2.946.097		
- Bank BCA	184.936.730		
- Bank Sinarmas	32.436.953		
- Bank BCA 2	91.627.298		
- Bank Sinarmas	27.446.184		
- Bank Sinarmas USD	9.189.404		
- Bank Panin USD	1.279.159		
- Bank Panin USD	19.796.278		
- Bank Panin	(2.871.442.464)		
	(2.455.876.040)		
Persediaan		Hutang Pajak	
- Persediaan barang dagang	3.134.758.318	- PPn Keluaran	(5.476.440)
		- PPh 21 Tahunan	193.249.500
		- PPh 25 / PPh 29	187.773.060
Piutang		Hutang Leasing Gudang	3.982.958.429
- Piutang Usaha Non PPn	892.899.974		
- Piutang Usaha PPn	5.012.025.382		
- Piutang lainnya	2.440.299.849		
	8.345.225.205	Hutang Lainnya	4.695.054.578
Pajak Dibayar Dimuka			
- PPh 21	-	Rek. Perantara	
- PPh 22	37.583.000	- Rek. Perantara USD - IDR	2.566.366
- PPh 25		- Rek. Perantara IDR - USD	(2.566.366)
	37.583.000	- Rek. Perantara Euro - IDR	35.257.503
		- Rek. Perantara IDR - Euro	(35.257.503)
		- Rek. Perantara IDR - Yuan	(10.275.000)
		- Rek. Perantara Yuan - IDR	10.275.000
		- Rek. Perantara RM - IDR	2.854.648
		- Rek. Perantara IDR - RM	(2.854.648)
			(0)
Uang Muka			
- Uang Muka Pembelian	1.000.000		
Total Aktiva Lancar	9.062.690.483	Total Kewajiban Lancar	12.327.366.507
Aktiva Tetap			
Nilai Perolehan		Ekuitas	
- Kendaraan	1.007.005.591	- Modal Saham	100.000.000
- Inventaris Kantor	369.512.105	- Modal Saham blm disetor	
- Gedung	9.378.686.664		
- Tanah	1.406.508.000	- Modal Saham Disetor	100.000.000
	12.161.712.360	- Laba/Rugi Tahun Lalu	5.583.666.921
Akumulasi penyusutan		- Laba/Rugi Tahun berjalan	113.260.397
- kendaraan	(842.439.924)		5.796.927.318
- Inventaris	(355.442.793)		
- Gedung	(1.907.226.302)		
	(3.105.109.018)		
Nilai buku	9.056.603.342		
Jaminan Sewa	5.000.000		
Total Aktiva	18.124.293.825		18.124.293.825
	0		
	0		
		PT Lung Makmur Abadi	

PT. LUNGMAKMUR ABADI

Laba/Rugi (dalam Rupiah)

Per 31 Desember 2016

Penjualan PPn	10.105.955.698	
Penjualan Non PPn	<u>1.074.760.118</u>	11.180.715.816
Harga Pokok Non Penjualan	2.848.000	
Harga Pokok Penjualan	<u>6.419.370.965</u>	6.422.218.965
		4.758.496.851
Biaya Operasional & Administrasi Umum		
- Biaya Umum	<u>4.295.615.397</u>	4.295.615.397
Laba Rugi Usaha		462.881.454
Pendapatan Dan Beban di luar usaha		
- Pendapatan bunga bank	2.982.864	
- Pendapatan lain	3.527.655	
- Biaya Bank	(27.610.845)	
- Biaya lain	26.573.218	
- Bunga Pinjaman Bank	<u>(355.093.949)</u>	(349.621.057)
Laba Rugi sebelum pajak		113.260.397
Pajak penghasilan		<u>-</u>
Laba Rugi setelah pajak		<u>113.260.397</u>

PT Lung Makmur Abadi

PT. LUNG MAKMUR ABADI
Neraca (dalam Rupiah)
Per 31 Maret 2017

Aktiva		Pasiva	
Aktiva Lancar		Kewajiban Lancar	
Kas Bank		Hutang Dagang	1.617.175.717
- Kas	38.509.920		
- Kas Usd	7.305.522	Hutang Pajak	
- Kas RM	334.707	- PPn Keluaran	35.238.024
- Bll	4.967.920	- PPh 21 Tahunan	-
- Bank BCA 1 - Idr	153.136.611	- PPh 25 / PPh 29	
- Bank BCA	176.324.630		35.238.024
- Bank Sinarmas USD	9.064.094	Hutang Bank	
- Bank Panin USD	32.602.809	Hutang Leasing Gudang	3.839.545.082
	422.246.213	Bank Panin	2.906.929.073
			6.746.474.155
Persediaan		Hutang Lainnya	3.840.384.486
- Persediaan barang dagang	2.634.714.762	Pendapatan Yag Msh Hr Diterima	
Piutang			
- Piutang Usaha PPn	4.008.074.955	Rek. Perantara	
- Piutang lainnya	195.450.671	- Rek. Perantara USD - IDR	48.972.425
	4.203.525.626	- Rek. Perantara IDR - USD	(48.972.425)
Pajak Dibayar Dimuka		- Rek. Perantara RM - IDR	334.707
- PPh 21	-	- Rek. Perantara IDR - RM	(334.707)
- PPh 22	10.853.000		(0)
- PPh 25			
	10.853.000		
Uang Muka		Total Kewajiban Lancar	12.239.272.382
- Uang Muka Pembelian	22.260.000		
Total Aktiva Lancar	7.293.599.601		
		Ekuitas	
Aktiva Tetap		Modal Saham	100.000.000
Nilai Perolehan		Modal Saham blm disetor	
- Kendaraan	1.013.483.591	Modal Saham Disetor	100.000.000
- Inventaris Kantor	327.750.833	Laba/Rugi Tahun Lalu	3.149.142.939
- Gedung	8.431.660.914	Laba/Rugi Tahun berjalan	35.100.839
- Tanah	1.388.412.000		3.284.243.777
	11.161.307.338		
Akumulasi penyusutan			
- kendaraan	(845.139.680)		
- Inventaris	(311.603.995)		
- Gedung	(1.774.647.105)		
	(2.931.390.780)		
Nilai buku	8.229.916.558		
Total Aktiva	15.523.516.159		15.523.516.159

(0)
(0)

PT Lung Makmur Abadi

PT. LUNGMAKMUR ABADI

Laba/Rugi (dalam Rupiah)

Per 31 Maret 2017

Penjualan PPn	2.658.062.094	2.658.062.094
Harga Pokok Penjualan	<u>1.825.434.930</u>	<u>1.825.434.930</u>
		832.627.164
Biaya Operasional & Administrasi Umum		
- Biaya Umum	<u>708.782.176</u>	<u>708.782.176</u>
Laba Rugi Usaha		123.844.988
Pendapatan Dan Beban di luar usaha		
- Pendapatan bunga bank	698.572	
- Pendapatan lain	30	
- Biaya Bank	(998.967)	
- Biaya Selisih Kurs	34.996	
- Biaya lain	(174.485)	
- Bunga Pinjaman Bank	<u>(88.304.295)</u>	
		(88.744.150)
Laba Rugi sebelum pajak		35.100.839
Pajak penghasilan		-
Laba Rugi setelah pajak		<u>35.100.839</u>

PT Lung Makmur Abadi

PT. LUNG MAKMUR ABADI
Neraca (dalam Rupiah)
Per 30 Juni 2017

Aktiva		Pasiva	
Aktiva Lancar		Kewajiban Lancar	
Kas Bank		Hutang Dagang	1.284.451.307
- Kas	(10.326.880)	Hutang Pajak	
- Kas Usd	7.305.522	- PPn Keluaran	1.177.866
- Kas RM	4.099.583	- PPh 21 Tahunan	-
- BII	8.878.319	- PPh 23	<u>1.177.866</u>
- BRI	1.500.000	Hutang Bank	
- Bank BCA 1 - Idr	199.219.496	Hutang Leasing Gudang	3.680.516.534
- Bank BCA	266.219.630	Bank Panin	<u>2.925.519.588</u>
- Bank Sinarmas USD	9.064.094		6.606.036.122
- Bank Panin USD	<u>26.914.996</u>	Hutang Lainnya	3.840.924.486
	512.874.760	Pendapatan Yag Msh Hr Diterima	
Persediaan		Rek. Perantara	
- Persediaan barang dagang	2.720.560.752	- Rek. Perantara USD - IDR	43.284.612
Piutang		- Rek. Perantara IDR - USD	(43.284.612)
- Piutang Usaha PPn	3.456.065.882	- Rek. Perantara RM - IDR	4.099.583
- Piutang lainnya	<u>195.450.671</u>	- Rek. Perantara IDR - RM	<u>(4.099.583)</u>
	3.651.516.553		0
Pajak Dibayar Dimuka			
- PPh 21	-		
- PPh 22	18.071.000		
- PPh 25	<u>18.071.000</u>		
Uang Muka			
- Uang Muka Pembelian	22.260.000		
Total Aktiva Lancar	<u>6.925.283.065</u>	Total Kewajiban Lancar	<u>11.732.589.781</u>
Aktiva Tetap		Ekuitas	
Nilai Perolehan		Modal Saham	100.000.000
- Kendaraan	1.013.483.591	Modal Saham blm disetor	
- Inventaris Kantor	327.750.833	Modal Saham Disetor	100.000.000
- Gedung	8.431.660.914	Laba/Rugi Tahun Lalu	3.148.294.547
- Tanah	<u>1.388.412.000</u>	Laba/Rugi Tahun berjalan	<u>48.100.838</u>
	11.161.307.338		3.296.395.385
Akumulasi penyusutan			
- kendaraan	(864.046.392)		
- Inventaris	(313.515.978)		
- Gedung	<u>(1.880.042.867)</u>		
	(3.057.605.237)		
Nilai buku	<u>8.103.702.101</u>		
Total Aktiva	<u><u>15.028.985.166</u></u>		<u><u>15.028.985.166</u></u>

0
0

PT Lung Makmur Abadi

PT. LUNGMAKMUR ABADI

Laba/Rugi (dalam Rupiah)

Per 30 Juni 2017

Penjualan PPn	5.059.217.776	5.059.217.776
Harga Pokok Penjualan	<u>3.322.244.422</u>	<u>3.322.244.422</u>
		1.736.973.354
Biaya Operasional & Administrasi Umum		
- Biaya Umum	<u>1.517.961.310</u>	<u>1.517.961.310</u>
Laba Rugi Usaha		219.012.044
Pendapatan Dan Beban di luar usaha		
- Pendapatan bunga bank	1.266.122	
- Pendapatan lain	30	
- Biaya Bank	(2.299.652)	
- Biaya Selisih Kurs	7.810.234	
- Biaya lain	(212.215)	
- Bunga Pinjaman Bank	<u>(177.475.725)</u>	
		<u>(170.911.206)</u>
Laba Rugi sebelum pajak		48.100.838
Pajak penghasilan		<u>-</u>
Laba Rugi setelah pajak		<u>48.100.838</u>

PT Lung Makmur Abadi

PT. LUNG MAKMUR ABADI
Neraca (dalam Rupiah)
Per 30 September 2017

Aktiva		Pasiva	
Aktiva Lancar		Kewajiban Lancar	
Kas Bank		Hutang Dagang	1.266.662.837
- Kas	46.928.370		
- Kas Usd	7.305.522	Hutang Pajak	
- Kas RM	4.099.583	- PPn Keluaran	10.031.762
- BII	32.923.546	- PPh 21 Tahunan	
- BRI	1.500.000	- PPh 23	<u>412.144</u>
- Bank BCA 1 - Idr	184.039.257		10.443.906
- Bank BCA	264.314.630	Hutang Bank	
- Bank Sinarmas USD	9.064.094	Hutang Leasing Gudang	3.547.635.987
- Bank Panin USD	<u>26.755.163</u>	Bank Panin	<u>2.919.654.839</u>
	576.930.164		6.467.290.826
Persediaan		Hutang Lainnya	3.854.000.988
- Persediaan barang dagang	2.521.336.790	Pendapatan Yag Msh Hr Diterima	
Piutang		Rek. Perantara	
- Piutang Usaha PPn	3.517.196.008	- Rek. Perantara USD - IDR	43.124.779
- Piutang lainnya	<u>197.477.671</u>	- Rek. Perantara IDR - USD	(43.124.779)
	3.714.673.679	- Rek. Perantara RM - IDR	4.099.583
Pajak Dibayar Dimuka		- Rek. Perantara IDR - RM	<u>(4.099.583)</u>
- PPh 21			0
- PPh 22	25.986.500	Total Kewajiban Lancar	11.598.398.557
- PPh 25	<u>25.986.500</u>		
Uang Muka		Ekuitas	
- Uang Muka Pembelian	22.260.000	Modal Saham	100.000.000
Total Aktiva Lancar	6.861.187.133	Modal Saham blm disetor	
Aktiva Tetap		Modal Saham Disetor	100.000.000
Nilai Perolehan		Laba/Rugi Tahun Lalu	3.148.294.547
- Kendaraan	1.044.243.591	Laba/Rugi Tahun berjalan	<u>22.100.840</u>
- Inventaris Kantor	327.750.833		3.270.395.387
- Gedung	8.431.660.914		
- Tanah	<u>1.388.412.000</u>		
	11.192.067.338		
Akumulasi penyusutan			
- kendaraan	(883.593.938)		
- Inventaris	(315.427.961)		
- Gedung	<u>(1.985.438.628)</u>		
	(3.184.460.528)		
Nilai buku	8.007.606.811		
Total Aktiva	14.868.793.944		14.868.793.944

(0)
(0)

PT Lung Makmur Abadi

PT. LUNG MAKMUR ABADI

Laba/Rugi (dalam Rupiah)

Per 30 September 2017

Penjualan PPh	7.552.133.103	7.552.133.103
Harga Pokok Penjualan	<u>4.936.570.034</u>	<u>4.936.570.034</u>
		2.615.563.069
Biaya Operasional & Administrasi Umum		
- Biaya Umum	<u>2.315.249.097</u>	<u>2.315.249.097</u>
Laba Rugi Usaha		300.313.972
Pendapatan Dan Beban di luar usaha		
- Pendapatan bunga bank	1.928.201	
- Pendapatan lain	30	
- Biaya Bank	(24.370.552)	
- Biaya Selisih Kurs	15.779.931	
- Biaya lain	(237.107)	
- Bunga Pinjaman Bank	<u>(271.313.635)</u>	
		<u>(278.213.132)</u>
Laba Rugi sebelum pajak		22.100.840
Pajak penghasilan		-
Laba Rugi setelah pajak		<u><u>22.100.840</u></u>

PT Lung Makmur Abadi

PT. LUNG MAKMUR ABADI
Neraca (dalam Rupiah)
Per 31 Desember 2017

Aktiva		Pasiva	
Aktiva Lancar		Kewajiban Lancar	
Kas Bank		Hutang Dagang	1.360.120.144
- Kas	51.094.170		
- Kas Usd	7.305.522		
- Kas RM	4.949.475		
- NISP	17.765.406	Hutang Pajak	
- Bll	15.323.805	- PPh Keluaran	13.781.024
- BRI	1.500.000	- PPh 21 Tahunan	171.523.300
- Bank BCA 1 - ldr	112.812.742	- PPh 23	
- Bank BCA	138.209.630		185.304.324
- Bank Sinarmas USD	9.064.094		
- Bank Panin USD	26.612.281	Hutang Bank	
	384.637.126	Hutang Bank	82.139.850
		Hutang Leasing Gudang	3.415.298.890
		Bank Panin	2.906.885.728
			6.404.324.467
Persediaan			
- Persediaan barang dagang	3.381.963.875		
		Hutang Lainnya	4.057.298.826
Piutang			
- Piutang Usaha PPh	3.223.659.798	Pendapatan Yag Msh Hr Diterima	
- Piutang lainnya	342.427.171		
	3.566.086.969	Rek. Perantara	
		- Rek. Perantara USD - IDR	42.981.897
Pajak Dibayar Dimuka		- Rek. Perantara IDR - USD	(42.981.898)
- PPh 21		- Rek. Perantara RM - IDR	4.949.475
- PPh 22	32.700.000	- Rek. Perantara IDR - RM	(4.949.475)
- PPh 25			(0)
	32.700.000	Total Kewajiban Lancar	12.007.047.761
Uang Muka			
- Uang Muka Pembelian	22.260.000	Ekuitas	
		Modal Saham	100.000.000
Total Aktiva Lancar	7.387.647.970	Modal Saham blm disetor	
		Modal Saham Disetor	100.000.000
Aktiva Tetap		Laba/Rugi Tahun Lalu	3.148.294.547
Nilai Perolehan		Laba/Rugi Tahun berjalan	105.302.518
- Kendaraan	1.169.743.591		3.353.597.064
- Inventaris Kantor	327.750.833		
- Gedung	8.431.660.914		
- Tanah	1.388.412.000		
	11.317.567.338		
Akumulasi penyusutan			
- kendaraan	(936.396.149)		
- Inventaris	(317.339.944)		
- Gedung	(2.090.834.389)		
	(3.344.570.482)		
Nilai buku	7.972.996.856		
Total Aktiva	15.360.644.826		15.360.644.826

PT Lung Makmur Abadi

PT. LUNG MAKMUR ABADI

Laba/Rugi (dalam Rupiah)

Per 31 Desember 2017

Penjualan PPn	10.661.978.132	10.661.978.132
Harga Pokok Penjualan	<u>6.613.941.936</u>	<u>6.613.941.936</u>
		4.048.036.196
Biaya Operasional & Administrasi Umum		
- Biaya Umum	<u>3.539.958.422</u>	<u>3.539.958.422</u>
Laba Rugi Usaha		508.077.774
Pendapatan Dan Beban di luar usaha		
- Pendapatan bunga bank	2.338.895	
- Pendapatan lain	30	
- Biaya Bank	(34.676.815)	
- Biaya Selisih Kurs	14.784.684	
- Biaya lain	(24.403.878)	
- Bunga Pinjaman Bank	<u>(360.818.172)</u>	
		<u>(402.775.256)</u>
Laba Rugi sebelum pajak		105.302.518
Pajak penghasilan		<u>-</u>
Laba Rugi setelah pajak		<u>105.302.518</u>

PT Lung Makmur Abadi

Lampiran 2 Perhitungan CR, DER, TATO dan ROA

Profitabilitas : ROA = Laba Bersih Setelah Pajak / Total Aktiva x 100%

Tahun	Bulan	Lab a Bersih Setelah Pajak	Total Aktiva	ROA	
2010	Maret	Rp 213.927.049	Rp 4.103.811.142	5,2%	0,052
	Juni	Rp 109.303.894	Rp 3.819.601.459	2,9%	0,029
	September	Rp 102.854.847	Rp 3.937.818.850	2,6%	0,026
	Desember	Rp 426.085.790	Rp 4.789.902.427	8,9%	0,089
2011	Maret	Rp 271.608.060	Rp 6.992.758.637	3,9%	0,039
	Juni	Rp 265.234.633	Rp 6.532.891.921	4,1%	0,041
	September	Rp 300.039.390	Rp 6.684.795.808	4,5%	0,045
	Desember	Rp 836.882.083	Rp 7.344.247.061	11,4%	0,114
2012	Maret	Rp 240.902.594	Rp 3.962.488.294	6,1%	0,061
	Juni	Rp 250.646.495	Rp 4.056.579.726	6,2%	0,062
	September	Rp 231.158.694	Rp 3.985.456.469	5,8%	0,058
	Desember	Rp 722.707.783	Rp 4.928.541.301	14,7%	0,147
2013	Maret	Rp 562.296.481	Rp 8.606.633.562	6,5%	0,065
	Juni	Rp 465.946.821	Rp 8.948.718.220	5,2%	0,052
	September	Rp 658.646.141	Rp 9.302.080.955	7,1%	0,071
	Desember	Rp 1.686.889.443	Rp 9.669.379.922	17,4%	0,174
2014	Maret	Rp 329.731.177	Rp 15.333.176.387	2,2%	0,022
	Juni	Rp 429.700.166	Rp 15.770.302.771	2,7%	0,027
	September	Rp 229.762.188	Rp 15.545.651.986	1,5%	0,015
	Desember	Rp 989.193.531	Rp 15.519.231.878	6,4%	0,064
2015	Maret	Rp 140.015.531	Rp 15.461.214.158	0,9%	0,009
	Juni	Rp 259.787.658	Rp 15.219.068.564	1,7%	0,017
	September	Rp 119.772.127	Rp 15.367.039.199	0,8%	0,008
	Desember	Rp 420.046.593	Rp 16.528.379.893	2,5%	0,025
2016	Maret	Rp 37.753.465	Rp 16.380.674.416	0,2%	0,002
	Juni	Rp 35.973.685	Rp 16.469.398.119	0,2%	0,002
	September	Rp 39.533.247	Rp 16.544.051.488	0,2%	0,002
	Desember	Rp 113.260.397	Rp 18.124.293.825	0,6%	0,006
2017	Maret	Rp 35.100.839	Rp 15.523.516.159	0,2%	0,002
	Juni	Rp 48.100.838	Rp 15.028.985.166	0,3%	0,003
	September	Rp 22.100.840	Rp 14.868.793.944	0,1%	0,001
	Desember	Rp 105.302.518	Rp 15.360.644.826	0,7%	0,007

Rasio Likuiditas : Current Ratio = Aktiva Lancar / Hutang Lancar x 100%

Tahun	Bulan	Total Hutang		Total Modal		Current Ratio	
2010	Maret	Rp	2.156.967.391	Rp	3.312.950.101	65,1%	0,651
	Juni	Rp	1.837.878.674	Rp	3.133.363.572	58,7%	0,587
	September	Rp	1.907.137.859	Rp	3.258.030.011	58,5%	0,585
	Desember	Rp	2.798.580.064	Rp	3.786.882.644	73,9%	0,739
2011	Maret	Rp	4.897.194.829	Rp	4.174.961.972	117,3%	1,173
	Juni	Rp	4.480.886.835	Rp	3.721.468.682	120,4%	1,204
	September	Rp	4.676.287.444	Rp	3.838.567.813	121,8%	1,218
	Desember	Rp	5.289.542.185	Rp	3.961.176.372	133,5%	1,335
2012	Maret	Rp	2.052.810.098	Rp	2.297.090.599	89,4%	0,894
	Juni	Rp	2.187.110.758	Rp	2.382.024.958	91,8%	0,918
	September	Rp	1.714.204.050	Rp	2.330.389.501	73,6%	0,736
	Desember	Rp	1.345.247.402	Rp	2.781.925.244	48,4%	0,484
2013	Maret	Rp	4.236.642.080	Rp	4.301.897.219	98,5%	0,985
	Juni	Rp	4.668.522.595	Rp	4.758.464.861	98,1%	0,981
	September	Rp	4.979.875.411	Rp	4.919.128.276	101,2%	1,012
	Desember	Rp	5.439.916.021	Rp	4.258.183.941	127,8%	1,278
2014	Maret	Rp	4.756.092.333	Rp	10.593.738.572	44,9%	0,449
	Juni	Rp	5.289.693.023	Rp	10.940.584.418	48,3%	0,483
	September	Rp	5.112.933.522	Rp	10.915.871.610	46,8%	0,468
	Desember	Rp	5.247.197.490	Rp	10.130.020.160	51,8%	0,518
2015	Maret	Rp	5.241.917.735	Rp	9.990.864.574	52,5%	0,525
	Juni	Rp	5.181.613.856	Rp	9.632.602.166	53,8%	0,538
	September	Rp	5.511.426.208	Rp	9.920.588.332	55,6%	0,556
	Desember	Rp	6.814.452.001	Rp	10.781.654.560	63,2%	0,632
2016	Maret	Rp	6.843.125.805	Rp	10.652.434.246	64,2%	0,642
	Juni	Rp	7.108.066.781	Rp	10.744.733.398	66,2%	0,662
	September	Rp	7.336.849.562	Rp	10.815.827.205	67,8%	0,678
	Desember	Rp	9.062.690.483	Rp	12.327.366.507	73,5%	0,735
2017	Maret	Rp	7.293.599.601	Rp	12.239.272.382	59,6%	0,596
	Juni	Rp	6.925.283.065	Rp	11.732.589.781	59,0%	0,590
	September	Rp	6.861.187.133	Rp	11.598.398.557	59,2%	0,592
	Desember	Rp	7.387.647.970	Rp	12.007.047.761	61,5%	0,615

Rasio Solvabilitas : DER = Total Hutang / Total Modal x 100%

Tahun	Bulan	Total Hutang		Total Modal		DER	
2010	Maret	Rp	3.312.950.101	Rp	576.933.993	574,2%	5,742
	Juni	Rp	3.133.363.572	Rp	576.933.993	543,1%	5,431
	September	Rp	3.258.030.011	Rp	576.933.993	564,7%	5,647
	Desember	Rp	3.786.882.644	Rp	576.933.993	656,4%	6,564
2011	Maret	Rp	4.174.961.972	Rp	2.546.188.606	164,0%	1,640
	Juni	Rp	3.721.468.682	Rp	2.546.188.606	146,2%	1,462
	September	Rp	3.838.567.813	Rp	2.546.188.606	150,8%	1,508
	Desember	Rp	3.961.176.372	Rp	2.546.188.606	155,6%	1,556
2012	Maret	Rp	2.297.090.599	Rp	1.424.495.102	161,3%	1,613
	Juni	Rp	2.382.024.958	Rp	1.423.908.274	167,3%	1,673
	September	Rp	2.330.389.501	Rp	1.423.908.274	163,7%	1,637
	Desember	Rp	2.781.925.244	Rp	1.423.908.274	195,4%	1,954
2013	Maret	Rp	4.301.897.219	Rp	3.742.439.862	114,9%	1,149
	Juni	Rp	4.758.464.861	Rp	3.724.306.538	127,8%	1,278
	September	Rp	4.919.128.276	Rp	3.724.306.538	132,1%	1,321
	Desember	Rp	4.258.183.941	Rp	3.724.306.538	114,3%	1,143
2014	Maret	Rp	10.593.738.572	Rp	4.409.706.638	240,2%	2,402
	Juni	Rp	10.940.584.418	Rp	4.400.018.187	248,6%	2,486
	September	Rp	10.915.871.610	Rp	4.400.018.187	248,1%	2,481
	Desember	Rp	10.130.020.160	Rp	4.400.018.187	230,2%	2,302
2015	Maret	Rp	9.990.864.574	Rp	5.470.349.584	182,6%	1,826
	Juni	Rp	9.632.602.166	Rp	5.326.678.740	180,8%	1,808
	September	Rp	9.920.588.332	Rp	5.326.678.740	186,2%	1,862
	Desember	Rp	10.781.654.560	Rp	5.326.678.740	202,4%	2,024
2016	Maret	Rp	10.652.434.246	Rp	5.690.486.705	187,2%	1,872
	Juni	Rp	10.744.733.398	Rp	5.688.691.036	188,9%	1,889
	September	Rp	10.815.827.205	Rp	5.688.691.036	190,1%	1,901
	Desember	Rp	12.327.366.507	Rp	5.683.666.921	216,9%	2,169
2017	Maret	Rp	12.239.272.382	Rp	3.249.142.939	376,7%	3,767
	Juni	Rp	11.732.589.781	Rp	3.248.294.547	361,2%	3,612
	September	Rp	11.598.398.557	Rp	3.248.294.547	357,1%	3,571
	Desember	Rp	12.007.047.761	Rp	3.248.294.547	369,6%	3,696

Rasio Aktivitas : TATO = Total Aktiva / Penjualan x 100%

Tahun	Bulan	Total Aktiva	Penjualan	TATO	
2010	Maret	Rp 4.103.811.142	Rp 1.116.458.143	368%	3,676
	Juni	Rp 3.819.601.459	Rp 1.916.045.729	199%	1,993
	September	Rp 3.937.818.850	Rp 2.542.005.567	155%	1,549
	Desember	Rp 4.789.902.427	Rp 3.805.925.261	126%	1,259
2011	Maret	Rp 6.992.758.637	Rp 1.648.242.837	424%	4,243
	Juni	Rp 6.532.891.921	Rp 2.931.855.061	223%	2,228
	September	Rp 6.684.795.808	Rp 4.192.979.116	159%	1,594
	Desember	Rp 7.344.247.061	Rp 6.430.652.215	114%	1,142
2012	Maret	Rp 3.962.488.294	Rp 1.845.260.483	215%	2,147
	Juni	Rp 4.056.579.726	Rp 3.951.686.378	103%	1,027
	September	Rp 3.985.456.469	Rp 5.636.127.356	71%	0,707
	Desember	Rp 4.928.541.301	Rp 7.910.576.157	62%	0,623
2013	Maret	Rp 8.606.633.562	Rp 2.431.694.904	354%	3,539
	Juni	Rp 8.948.718.220	Rp 5.849.114.272	153%	1,530
	September	Rp 9.302.080.955	Rp 8.006.168.934	116%	1,162
	Desember	Rp 9.669.379.922	Rp 10.904.543.603	89%	0,887
2014	Maret	Rp 15.333.176.387	Rp 1.707.211.423	898%	8,981
	Juni	Rp 15.770.302.771	Rp 4.262.227.712	370%	3,700
	September	Rp 15.545.651.986	Rp 6.258.625.831	248%	2,484
	Desember	Rp 15.519.231.878	Rp 7.881.165.609	197%	1,969
2015	Maret	Rp 15.461.214.158	Rp 1.441.145.365	1073%	10,728
	Juni	Rp 15.219.068.564	Rp 3.803.261.385	400%	4,002
	September	Rp 15.367.039.199	Rp 5.759.867.914	267%	2,668
	Desember	Rp 16.528.379.893	Rp 8.784.358.792	188%	1,882
2016	Maret	Rp 16.380.674.416	Rp 2.490.059.633	658%	6,578
	Juni	Rp 16.469.398.119	Rp 4.583.706.633	359%	3,593
	September	Rp 16.544.051.488	Rp 6.846.015.657	242%	2,417
	Desember	Rp 18.124.293.825	Rp 11.180.715.816	162%	1,621
2017	Maret	Rp 15.523.516.159	Rp 2.658.062.094	584%	5,840
	Juni	Rp 15.028.985.166	Rp 5.059.217.776	297%	2,971
	September	Rp 14.868.793.944	Rp 7.552.133.103	197%	1,969
	Desember	Rp 15.360.644.826	Rp 10.661.978.132	144%	1,441

Lampiran 3 Hasil Analisis Deskriptif

Tabel IV.1

Deskripsi Statistik Variabel Penelitian

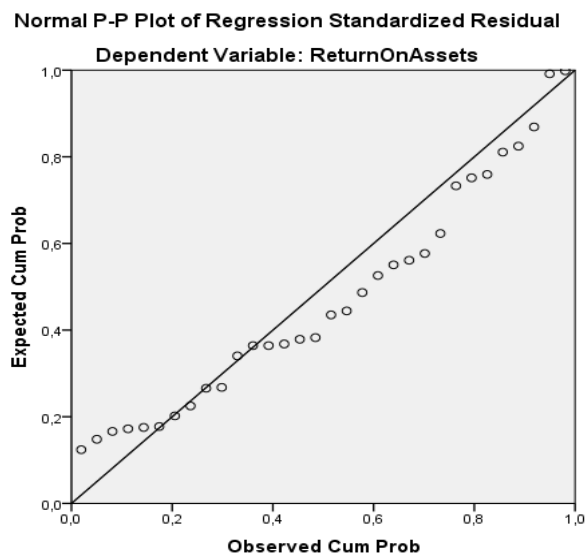
Descriptive Statistics					
	N	Minimum	Maximum	Mean	Std. Deviation
CurrentRatio	32	,449	1,335	,75184	,263078
DebttoEquityRatio	32	1,143	6,564	2,53081	1,464834
TotalAssetsTurnover	32	,623	10,728	2,87969	2,315237
ReturnOnAssets	32	,001	,174	,04178	,042499
Valid N (listwise)	32				

Sumber: Output SPSS24, 2018

Lampiran 4 Hasil Uji Normalitas Kurva Normal P-Plot

Gambar IV.1

Hasil Uji Normalita Kurva Normal P-Plot



Sumber: Output SPSS24 yang telah diolah, 2018

Lampiran 5 Hasil Uji Normalita One-Sample Kolmogorov-Smirnov Test

Tabel IV.2
Hasil Uji Normalita
One-Sample Kolmogorov-Smirnov Test

		PPhBadan
N		32
Normal Parameters ^{a,b}	,0000000	17,8384
	,03450430	,95255
Most Extreme Differences	,138	,107
	,138	,089
	-,112	-,107
Kolmogorov-Smirnov Z		,138
Asymp. Sig. (2-tailed)		,126 ^c

a. Test distribution is Normal.

b. Calculated from data.

Sumber: Output SPSS24 yang telah diolah, 2018

Lampiran 6 Hasil Uji Multikolinieritas

Tabel IV.3

Hasil Uji Multikolinieritas

Coefficients^a

Model		Collinearity Statistics	
		Tolerance	VIF
1	CurrentRatio	,696	1,438
	DebttoEquityRatio	,791	1,264
	TotalAssetsTurnover	,836	1,196

a. *Dependent Variable: ReturnOnAssets*

Sumber: Output SPSS24 yang telah diolah, 2018

Lampiran 7 Hasil Uji Autokorelasi

Tabel IV.4

Hasil Uji Autokorelasi

Model Summary ^b	
Model	Durbin-Watson
1	1,318 ^a

a. Predictors: (Constant), BebanOperasional, CurrentRatio, DebttoEquityRatio

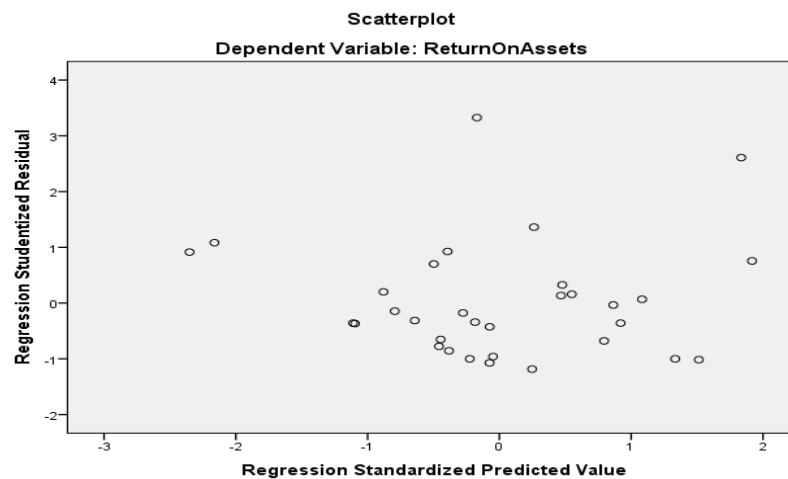
b. Dependent Variable: PphBadan

Sumber: Output SPSS24 yang telah diolah, 2018

Lampiran 8 Hasil Uji Heteroskedastisitas

Gambar IV.2

Hasil Uji Heteroskedastisitas



Sumber: Output SPSS24 yang telah diolah, 2018

Lampiran 9 Hasil Uji Koefisien Determinasi

Tabel IV.5

Hasil Uji Koefisien Determinasi

Model Summary^b

Model	R	R Square	Adjusted R Square	Std. Error of the Estimate
1	,584 ^a	,341	,270	,036306

a. Predictors: (Constant), TotalAssetsTurnover, DebttoEquityRatio, CurrentRatio

b. Dependent Variable: ReturnOnAssets

Sumber: Output SPSS, 2018

Lampiran 10 Hasil Uji Simultan (F-Test)

Tabel IV.6

Hasil Uji Simultan (F-Test)

ANOVA^b

Model	Sum of Squares	df	Mean Square	F	Sig.
1 Regression	,019	3	,006	4,826	,008 ^b
Residual	,037	28	,001		
Total	,056	31			

c. Dependent Variable: ReturnOnAssets

d. Predictors: (Constant), TotalAssetsTurnover, DebttoEquityRatio, CurrentRatio

Sumber: Output SPSS, 2018

Lampiran 11 Hasil Uji Parsial (*t*-test)

Tabel IV.7


Hasil Uji Parsial (*t*-test)

Coefficients^a

Model	Unstandardized Coefficients		Standardized Coefficients	t	Sig.
	B	Std. Error	Beta		
1 (Constant)	,011	,035		,309	,760
CurrentRatio	,064	,030	,397	2,156	,040
DebttoEquityRatio	,000	,005	-,015	-,088	,931
BebanOperasional	-,006	,003	-,306	-1,826	,079

a. Dependent Variable: ReturnOnAssets

Sumber: Output SPSS yang diolah, 2018



Lampiran 12 Tabel F

df untuk penyebut	df untuk pembilang														
	1	2	3	4	5	6	7	8	9	10	11	12	13	14	15
1	161	199	216	225	230	234	237	239	241	242	243	244	245	245	246
2	18.51	19.00	19.16	19.25	19.30	19.33	19.35	19.37	19.38	19.40	19.40	19.41	19.42	19.42	19.43
3	10.13	9.55	9.28	9.12	9.01	8.94	8.89	8.85	8.81	8.79	8.76	8.74	8.73	8.71	8.70
4	7.71	6.94	6.59	6.39	6.26	6.16	6.09	6.04	6.00	5.96	5.94	5.91	5.89	5.87	5.86
5	6.61	5.79	5.41	5.19	5.05	4.95	4.88	4.82	4.77	4.74	4.70	4.68	4.66	4.64	4.62
6	5.99	5.14	4.76	4.53	4.39	4.28	4.21	4.15	4.10	4.06	4.03	4.00	3.98	3.96	3.94
7	5.59	4.74	4.35	4.12	3.97	3.87	3.79	3.73	3.68	3.64	3.60	3.57	3.55	3.53	3.51
8	5.32	4.46	4.07	3.84	3.69	3.58	3.50	3.44	3.39	3.35	3.31	3.28	3.26	3.24	3.22
9	5.12	4.26	3.86	3.63	3.48	3.37	3.29	3.23	3.18	3.14	3.10	3.07	3.05	3.03	3.01
10	4.96	4.10	3.71	3.48	3.33	3.22	3.14	3.07	3.02	2.98	2.94	2.91	2.89	2.86	2.85
11	4.84	3.98	3.59	3.36	3.20	3.09	3.01	2.95	2.90	2.85	2.82	2.79	2.76	2.74	2.72
12	4.75	3.89	3.49	3.26	3.11	3.00	2.91	2.85	2.80	2.75	2.72	2.69	2.66	2.64	2.62
13	4.67	3.81	3.41	3.18	3.03	2.92	2.83	2.77	2.71	2.67	2.63	2.60	2.58	2.55	2.53
14	4.60	3.74	3.34	3.11	2.96	2.85	2.76	2.70	2.65	2.60	2.57	2.53	2.51	2.48	2.46
15	4.54	3.68	3.29	3.06	2.90	2.79	2.71	2.64	2.59	2.54	2.51	2.48	2.45	2.42	2.40
16	4.49	3.63	3.24	3.01	2.85	2.74	2.66	2.59	2.54	2.49	2.46	2.42	2.40	2.37	2.35
17	4.45	3.59	3.20	2.96	2.81	2.70	2.61	2.55	2.49	2.45	2.41	2.38	2.35	2.33	2.31
18	4.41	3.55	3.16	2.93	2.77	2.66	2.58	2.51	2.46	2.41	2.37	2.34	2.31	2.29	2.27
19	4.38	3.52	3.13	2.90	2.74	2.63	2.54	2.48	2.42	2.38	2.34	2.31	2.28	2.26	2.23
20	4.35	3.49	3.10	2.87	2.71	2.60	2.51	2.45	2.39	2.35	2.31	2.28	2.25	2.22	2.20

21	4.32	3.47	3.07	2.84	2.68	2.57	2.49	2.42	2.37	2.32	2.28	2.25	2.22	2.20	2.18
22	4.30	3.44	3.05	2.82	2.66	2.55	2.46	2.40	2.34	2.30	2.26	2.23	2.20	2.17	2.15
23	4.28	3.42	3.03	2.80	2.64	2.53	2.44	2.37	2.32	2.27	2.24	2.20	2.18	2.15	2.13
24	4.26	3.40	3.01	2.78	2.62	2.51	2.42	2.36	2.30	2.25	2.22	2.18	2.15	2.13	2.11
25	4.24	3.39	2.99	2.76	2.60	2.49	2.40	2.34	2.28	2.24	2.20	2.16	2.14	2.11	2.09
26	4.23	3.37	2.98	2.74	2.59	2.47	2.39	2.32	2.27	2.22	2.18	2.15	2.12	2.09	2.07
27	4.21	3.35	2.96	2.73	2.57	2.46	2.37	2.31	2.25	2.20	2.17	2.13	2.10	2.08	2.06
28	4.20	3.34	2.95	2.71	2.56	2.45	2.36	2.29	2.24	2.19	2.15	2.12	2.09	2.06	2.04
29	4.18	3.33	2.93	2.70	2.55	2.43	2.35	2.28	2.22	2.18	2.14	2.10	2.08	2.05	2.03
30	4.17	3.32	2.92	2.69	2.53	2.42	2.33	2.27	2.21	2.16	2.13	2.09	2.06	2.04	2.01
31	4.16	3.30	2.91	2.68	2.52	2.41	2.32	2.25	2.20	2.15	2.11	2.08	2.05	2.03	2.00
32	4.15	3.29	2.90	2.67	2.51	2.40	2.31	2.24	2.19	2.14	2.10	2.07	2.04	2.01	1.99



Lampiran 13 Tabel Distribusi T

	Pr	0.25	0.10	0.05	0.025	0.01	0.005	0.001
df		0.50	0.20	0.10	0.050	0.02	0.010	0.002
	1	1.00000	3.07768	6.31375	12.70620	31.82052	63.65674	318.30884
	2	0.81650	1.88562	2.91999	4.30265	6.96456	9.92484	22.32712
	3	0.76489	1.63774	2.35336	3.18245	4.54070	5.84091	10.21453
	4	0.74070	1.53321	2.13185	2.77645	3.74695	4.60409	7.17318
	5	0.72669	1.47588	2.01505	2.57058	3.36493	4.03214	5.89343
	6	0.71756	1.43976	1.94318	2.44691	3.14267	3.70743	5.20763
	7	0.71114	1.41492	1.89458	2.36462	2.99795	3.49948	4.78529
	8	0.70639	1.39682	1.85955	2.30600	2.89646	3.35539	4.50079
	9	0.70272	1.38303	1.83311	2.26216	2.82144	3.24984	4.29681
	10	0.69981	1.37218	1.81246	2.22814	2.76377	3.16927	4.14370
	11	0.69745	1.36343	1.79588	2.20099	2.71808	3.10581	4.02470
	12	0.69548	1.35622	1.78229	2.17881	2.68100	3.05454	3.92963
	13	0.69383	1.35017	1.77093	2.16037	2.65031	3.01228	3.85198
	14	0.69242	1.34503	1.76131	2.14479	2.62449	2.97684	3.78739
	15	0.69120	1.34061	1.75305	2.13145	2.60248	2.94671	3.73283
	16	0.69013	1.33676	1.74588	2.11991	2.58349	2.92078	3.68615
	17	0.68920	1.33338	1.73961	2.10982	2.56693	2.89823	3.64577

	18	0.68836	1.33039	1.73406	2.10092	2.55238	2.87844	3.61048
	19	0.68762	1.32773	1.72913	2.09302	2.53948	2.86093	3.57940
	20	0.68695	1.32534	1.72472	2.08596	2.52798	2.84534	3.55181
	21	0.68635	1.32319	1.72074	2.07961	2.51765	2.83136	3.52715
	22	0.68581	1.32124	1.71714	2.07387	2.50832	2.81876	3.50499
	23	0.68531	1.31946	1.71387	2.06866	2.49987	2.80734	3.48496
	24	0.68485	1.31784	1.71088	2.06390	2.49216	2.79694	3.46678
	25	0.68443	1.31635	1.70814	2.05954	2.48511	2.78744	3.45019
	26	0.68404	1.31497	1.70562	2.05553	2.47863	2.77871	3.43500
	27	0.68368	1.31370	1.70329	2.05183	2.47266	2.77068	3.42103
	28	0.68335	1.31253	1.70113	2.04841	2.46714	2.76326	3.40816
	29	0.68304	1.31143	1.69913	2.04523	2.46202	2.75639	3.39624
	30	0.68276	1.31042	1.69726	2.04227	2.45726	2.75000	3.38518
	31	0.68249	1.30946	1.69552	2.03951	2.45282	2.74404	3.37490
	32	0.68223	1.30857	1.69389	2.03693	2.44868	2.73848	3.36531

Lampiran 14 Tabel Durbin-Waston

n	k=1		k=2		k=3		k=4		k=5	
	dL	dU	dL	dU	dL	dU	dL	dU	dL	dU
6	0.6102	1.4002								
7	0.6996	1.3564	0.4672	1.8964						
8	0.7629	1.3324	0.5591	1.7771	0.3674	2.2866				
9	0.8243	1.3199	0.6291	1.6993	0.4548	2.1282	0.2957	2.5881		
10	0.8791	1.3197	0.6972	1.6413	0.5253	2.0163	0.3760	2.4137	0.2427	2.8217
11	0.9273	1.3241	0.7580	1.6044	0.5948	1.9280	0.4441	2.2833	0.3155	2.6446
12	0.9708	1.3314	0.8122	1.5794	0.6577	1.8640	0.5120	2.1766	0.3796	2.5061
13	1.0097	1.3404	0.8612	1.5621	0.7147	1.8159	0.5745	2.0943	0.4445	2.3897
14	1.0450	1.3503	0.9054	1.5507	0.7667	1.7788	0.6321	2.0296	0.5052	2.2959
15	1.0770	1.3605	0.9455	1.5432	0.8140	1.7501	0.6852	1.9774	0.5620	2.2198
16	1.1062	1.3709	0.9820	1.5386	0.8572	1.7277	0.7340	1.9351	0.6150	2.1567
17	1.1330	1.3812	1.0154	1.5361	0.8968	1.7101	0.7790	1.9005	0.6641	2.1041
18	1.1576	1.3913	1.0461	1.5353	0.9331	1.6961	0.8204	1.8719	0.7098	2.0600
19	1.1804	1.4012	1.0743	1.5355	0.9666	1.6851	0.8588	1.8482	0.7523	2.0226
20	1.2015	1.4107	1.1004	1.5367	0.9976	1.6763	0.8943	1.8283	0.7918	1.9908
21	1.2212	1.4200	1.1246	1.5385	1.0262	1.6694	0.9272	1.8116	0.8286	1.9635
22	1.2395	1.4289	1.1471	1.5408	1.0529	1.6640	0.9578	1.7974	0.8629	1.9400
23	1.2567	1.4375	1.1682	1.5435	1.0778	1.6597	0.9864	1.7855	0.8949	1.9196
24	1.2728	1.4458	1.1878	1.5464	1.1010	1.6565	1.0131	1.7753	0.9249	1.9018
25	1.2879	1.4537	1.2063	1.5495	1.1228	1.6540	1.0381	1.7666	0.9530	1.8863
26	1.3022	1.4614	1.2236	1.5528	1.1432	1.6523	1.0616	1.7591	0.9794	1.8727
27	1.3157	1.4688	1.2399	1.5562	1.1624	1.6510	1.0836	1.7527	1.0042	1.8608
28	1.3284	1.4759	1.2553	1.5596	1.1805	1.6503	1.1044	1.7473	1.0276	1.8502
29	1.3405	1.4828	1.2699	1.5631	1.1976	1.6499	1.1241	1.7426	1.0497	1.8409
30	1.3520	1.4894	1.2837	1.5666	1.2138	1.6498	1.1426	1.7386	1.0706	1.8326
31	1.3630	1.4957	1.2969	1.5701	1.2292	1.6500	1.1602	1.7352	1.0904	1.8252
32	1.3734	1.5019	1.3093	1.5736	1.2437	1.6505	1.1769	1.7323	1.1092	1.8187